

FRIEDRICHSHAFEN



Haushaltsplan

Rechnungsjahre 2010/11

Band II
Städt. Haushalt

Anlagen • Wirtschaftspläne • Finanzplanung 2009 - 2013

Inhaltsübersicht

Anlage 1	- Stellenplan	3
Anlage 2	- Übersicht über die Deckungsringe	19
Anlage 3	- Übersicht über die Mitgliedsbeiträge, Zuweisungen, Zuschüsse und Förderungsbeiträge	61
Anlage 4	- Übersicht über die internen Leistungsverrechnungen	67
Anlage 5	- Übersicht über die vom GMF verwalteten Gebäude	85
Anlage 6	- Übersicht über die aus Verpflichtungsermächtigungen voraussichtlich fällig werdenden Ausgaben	89
Anlage 7	- Übersicht über den voraussichtlichen Stand der Rücklagen	91
Anlage 8	- Übersicht über den voraussichtlichen Schuldenstand	95
Anlage 9	- Nachweis des Standes der übernommenen Bürgschaften	97
Anlage 10	- Berechnung des kommunalen Finanzausgleichs	99
Anlage 11	- Finanzplan 2009 bis 2013 der Stadt	109
	Städt. Investitionsprogramm	123
Anlage 12	- Übersicht über den Stand des Anlagevermögens, der Abschreibungen und der Ertragszuschüsse auf 31.12.2008	187
Anlage 13	- Wirtschaftsplan 2010 des Eigenbetriebes „Stadtentwässerung Friedrichshafen“	191
Anlage 14	- Jahresabschlüsse der Unternehmen, an denen die Stadt mit mehr als 50 % beteiligt ist	221
Anlage 15	- Schulstatistik	249
Stichwortverzeichnis und Abkürzungsverzeichnis		251

STADT FRIEDRICHSHAFEN

Stellenplan 2010/2011

Teil A: Beamte

I	städtischer Haushalt
II	Zeppelin-Stiftung

Teil B: Beschäftigte

I	städtischer Haushalt
II	Zeppelin-Stiftung

Stellen-Gesamtsumme (Teile A+B)

Teil C: Aufteilung der Stellen nach der Gliederung des Haushaltsplanes,
Anlage der Stellenvermerke

Teil D: nachrichtlich

I	Ehrenbeamte
II	Nachwuchskräfte und informatorisch Beschäftigte
III	Sonstiges Personal

Anlage der Stellen mit Aufwandsentschädigung

Stellenübersicht 2010/2011 des Karl-Olga-Hauses siehe Band III, Anlage 10.

Stellenplan für die Haushaltsjahre 2010 und 2011

Teil A: Beamte

Laufbahngruppe	Besol- dungs- gruppe	Zahl der Stellen					nachrichtlich		Vermerke Erläut- erungen
		insge- samt	mit Zulage	ausge- sondert	Sonder- schlüssel	Leer- stellen	Zahl der Stellen 2009	Zahl der tats. bes. Sellen am 30.06.2009	
I. Gemeindeverwaltung - ohne Sondervermögen mit Sonderrechnung -									
Stadtverwaltung Friedrichshafen									
Bürgermeister	B 7	1,00		1,00			1,00	1,00	
Beigeordnete	B 5	1,00		1,00			1,00	1,00	
	B 4	1,00		1,00			1,00	1,00	
Höherer Dienst	A 16	1,00					1,00	1,00	
	A 15	7,00		1,00	1,00		7,00	7,00	
	A 14	4,00			2,00		4,00	4,00	
	A 13H	2,00			1,00		3,00	3,00	
Gehobener Dienst	A 13G	9,00			3,00		9,00	9,00	
	A 12	14,00			3,00		14,00	14,00	
	A 11	26,00			2,00	4,00	26,50	25,69	
	A 10	12,50				1,00	12,50	12,75	
	A 9G							0,00	
Mittlerer Dienst	A 9M	4,00				1,00	4,00	4,00	
	A 8	3,00			2,00	1,00	3,00	1,25	
	A 7	2,00					2,00	2,00	
	A 6	2,00				1,00	2,00	2,00	
Summe Stadtverw. FN		89,50	0,00	4,00	14,00	8,00	91,00	88,69	
Summe I		89,50	0,00	4,00	14,00	8,00	91,00	88,69	
II. Sondervermögen mit Sonderrechnungen									
Zeppelin-Stiftung									
Gehobener Dienst	A 13G	1,00					1,00	1,00	
	A 11	1,00					0,50	0,50	
	A 10	1,00					0,00		
Karl-Olga-Haus									
Höherer Dienst	A 14	1,00					1,00	1,00	
Gehobener Dienst	A 11	1,00					1,00	1,00	
EB Stadtentwässerung									
Höherer Dienst	A 15	1,00			1,00		1,00	1,00	
Gehobener Dienst	A 11	1,00			1,00		1,00	1,00	
Summe II		7,00	0,00	0,00	2,00	0,00	5,50	5,50	
Summe I und II		96,50	0,00	4,00	16,00	8,00	96,50	94,19	

Stellenplan für die Haushaltsjahre 2010 und 2011

Teil B: Beschäftigte

Laufbahngruppe	Vergütungs- gruppe bzw. Sondertarif	Zahl der Stellen	nachrichtlich		Vermerke Erläut- erungen
			Zahl der Stellen 2009	Zahl der tats. bes. Stellen am 30.06.2009	
I. Gemeindeverwaltung - ohne Sondervermögen mit Sonderrechnung -					
Stadtverwaltung Friedrichshafen					
TVÖD	EG 15	3,00	3,00	2,00	
	EG 14	5,00	5,00	4,00	
	EG 13	11,00	11,00	10,92	
	EG 12	4,00	3,00	2,50	
	EG 11	17,50	19,00	17,58	
	EG 10	22,40	24,90	19,79	
	EG 9	34,31	48,81	48,42	
	EG 8	53,23	49,50	46,91	
	EG 7	3,00	4,00	2,60	
	EG 6	93,86	102,76	97,86	
	EG 5	70,28	69,54	66,09	
	EG 4	35,25	33,25	32,90	
	EG 3	21,29	23,25	19,46	
	EG 2Ü	2,73	2,73	2,31	
	EG 2	28,61	31,93	25,81	
Summe Tarif TVÖD		405,46	431,67	399,15	
Soz. & Erz. Dienst	S 15	3,50	0,00	0,00	
	S 13	0,00	0,00	0,00	
	S 12	12,70	0,00	0,00	
	S 10	0,00	0,00	0,00	
	S 08	0,00	0,00	0,00	
	S 06	0,00	0,00	0,00	
	S 04	4,89	0,00	0,00	
	S 03	0,00	0,00	0,00	
Summe Tarif Soz. & Erz. Dienst		21,09	0,00	0,00	
Summe I	Stadtverw. FN	426,55	431,67	399,15	

Stellenplan für die Haushaltsjahre 2010 und 2011

Laufbahngruppe	Vergütungs- gruppe bzw. Sondertarif	Zahl der Stellen	nachrichtlich		Vermerke Erläut- erungen
			Zahl der Stellen 2009	Zahl der tats. bes. Stellen am 30.06.2009	
II. Sondervermögen mit Sonderrechnungen					
Zeppelin-Stiftung					
TVÖD	EG 15	2,00	2,00	2,00	
	EG 14	1,00	1,00	0,00	
	EG 13	3,00	3,00	3,00	
	EG 11	3,78	3,78	3,78	
	EG 10	1,60	2,10	2,10	
	EG 9	31,27	45,04	43,85	
	EG 8	1,46	20,64	19,86	
	EG 6	18,79	22,17	20,60	
	EG 5	3,54	21,24	20,46	
	EG 4	0,50	0,50	0,50	
	EG 3	5,91	5,91	4,50	
	EG 2Ü	12,02	12,02	7,85	
	EG 2	13,78	15,02	12,28	
Summe Tarif TVÖD		98,65	154,42	140,78	
Soz. & Erz. Dienst	S 15	0,50	0,00	0,00	
	S 13	3,00	0,00	0,00	
	S 12	0,00	0,00	0,00	
	S 10	3,00	0,00	0,00	
	S 08	9,33	0,00	0,00	
	S 06	16,96	0,00	0,00	
	S 04	1,00	0,00	0,00	
	S 03	23,56	0,00	0,00	
Summe Tarif Soz. & Erz. Dienst		57,35	0,00	0,00	
Summe II Zeppelin-Stiftung		156,00	154,42	140,78	
Summe I und II		582,55	586,09	539,93	
STELLEN - GESAMTSUMME (Teil A, B)					
I. Gemeindeverwaltung ohne Sondervermögen mit Sonderrechnung		516,05	522,67	487,84	
II. Sondervermögen mit Sonderrechnung		163,00	159,92	146,28	
Summe I und II		679,05	682,59	634,12	

Stellenplan für die Haushaltsjahre 2010 und 2011

Teil C: Aufteilung der Stellen nach der Gliederung des Haushaltsplanes

- Beamte -

UA	Gliederungsplan	BGM. Bei.	Höherer Dienst								
			B 5	B 4	B 3	B 2	B 1	A 16	A 15	A 14	A 13
I. Gemeindeverwaltung - ohne Sondervermögen mit Sonderrechnung -											
	Stadtverw. Friedrichshafen										
0000	Gemeindeorgane	3,00									
0001	Büro des Oberbürgermeisters								1,00		
0010	Stabsstellen										
0100	Rechungsprüfung									1,00	
0200	Haupt- u. Personalamt (HPA-Amtsleitung)								1,00		
0205	HPA-Abt. Repräsentation und Gremien										
0210	HPA-Abt. Organisation										
0220	HPA-Abt. Personaldienste										
0230	Rechtsamt								1,00		* 1,00
0250	Ortsverwaltung Ailingen										
0252	Ortsverwaltung Kluffern										
0253	Ortsverwaltung Ettenkirch										
0305	Stadtpflege mit Steuerabteilung							* 1,00		1,00	
0320	Abteilung Stadtkasse										
0350	Amt für Verm. und Liegensch. -Abteilung Liegenschaften/Wirtschaftsförd.								1,00		
0500	Standesämter										
0631	e-Government										
1100	Amt für Bürgerservice, Sicherheit und Umwelt								1,00		
1310	Freiwillige Feuerwehren										
2000	Amt für Schulen, Freizeit und Sport										
6000	Stadtbauamt/Amtsleitung u. Zentrale Dienste										
6020	Stadtbauamt/Abteilung Tiefbau										1,00
6100	Stadtplanungsamt								1,00		
6121	Amt für Verm. und Liegensch. -Vermessungsabteilung-										
6123	Gutachterausschuss BauGB										
6130	Bauordnungsamt									1,00	
6170	Prüfamt für Baustatik								1,00		
7510	Friedhöfe im alten Stadtgebiet										
7700	Baubetriebsamt									1,00	
8800	Gebäudemanagement Friedrichshafen										
9999	Leerstellen										
	Summe Stadtverw. FN	3,00	0,00	0,00	0,00	0,00	0,00	1,00	7,00	4,00	2,00
Summe I		3,00	0,00	0,00	0,00	0,00	0,00	1,00	7,00	4,00	2,00
II. Sondervermögen mit Sonderrechnung											
	Zepelin-Stiftung										
0310	Stiftungsverwaltung										
4641	Kinderbetreuung: Verwaltung										
	Summe Zepelin-Stiftung	0,00	0,00	0,00	0,00	0,00	0,00	0,00	0,00	0,00	0,00
	Karl-Olga-Haus										
1300	Verwaltung / Leitung									1,00	
	EB Stadtentwässerung										
9002	Betriebsleitung/Verwaltung								1,00		
9003	Klärwerk										
	Summe EB Stadtentw.	0,00	0,00	0,00	0,00	0,00	0,00	0,00	1,00	0,00	0,00
Summe II		0,00	0,00	0,00	0,00	0,00	0,00	0,00	1,00	1,00	0,00
Summe I und II		3,00	0,00	0,00	0,00	0,00	0,00	1,00	8,00	5,00	2,00

Anmerkung: Jede bei Drucklegung mit einem Beschäftigten besetzte Beamtenstelle ist mit einem * gekennzeichnet

Stellenplan für die Haushaltsjahre 2010 und 2011

Gehobener Dienst					Mittlerer Dienst					Einfacher Dienst	Beamte zus.	UA
A 13	A 12	A 11	A 10	A 9	A 9	A 8	A 7	A 6	A 5			
											3,00	0000
	*	1,00									2,00	0001
1,00											1,00	0010
		2,00	*	2,00							5,00	0100
											1,00	0200
1,00			1,00								2,00	0205
		1,00	2,00			1,00					4,00	0210
1,00	1,00		4,00								6,00	0220
			1,00								3,00	0230
1,00		*	1,00					*	1,00		3,00	0250
1,00				0,50							1,50	0252
				1,00							1,00	0253
1,00	**	4,00	1,00								8,00	0305
1,00			3,00								4,00	0320
1,00	1,00	1,00	*	1,00							5,00	0350
	1,00					1,00					2,00	0500
			**	2,00							2,00	0631
	1,00	*	2,00	**	4,00	*	1,00		2,00		11,00	1100
		*	1,00								1,00	1310
			1,00								1,00	2000
			1,00	*	0,50						1,50	6000
											1,00	6020
											1,00	6100
	1,00						2,00				3,00	6121
1,00											1,00	6123
	1,00	*	1,00	1,00							4,00	6130
											1,00	6170
			*	1,00							1,00	7510
											1,00	7700
			*	0,50							0,50	8800
		4,00	1,00		1,00	1,00		1,00			8,00	9999
9,00	14,00	26,00	12,50	0,00	4,00	3,00	2,00	2,00	0,00	0,00	89,50	
9,00	14,00	26,00	12,50	0,00	4,00	3,00	2,00	2,00	0,00	0,00	89,50	
1,00		1,00									2,00	0310
			1,00								1,00	4641
1,00	0,00	1,00	1,00	0,00	0,00	0,00	0,00	0,00	0,00	0,00	3,00	
			1,00								2,00	1300
											1,00	9002
		1,00									1,00	9003
0,00	0,00	1,00	0,00	0,00	0,00	0,00	0,00	0,00	0,00	0,00	2,00	
1,00	0,00	3,00	1,00	0,00	0,00	0,00	0,00	0,00	0,00	0,00	7,00	
10,00	14,00	29,00	13,50	0,00	4,00	3,00	2,00	2,00	0,00	0,00	96,50	

Anmerkung: Jede bei Drucklegung mit einem Beschäftigten besetzte Beamtenstelle ist mit einem * gekennzeichnet

Stellenplan für die Haushaltsjahre 2010 und 2011

EG 7	EG 6	EG 5	EG 4	EG 3	EG 2ü	EG 2	EG 1	Soz. & Erz. Dienst VKA							TVÖD zus.	UA	
								S15	S13	S12	S10	S08	S06	S04			S03
	1,00															3,25	0000
	1,00															3,00	0001
																2,00	0010
	1,50															1,50	0100
																1,00	0200
	1,00															3,00	0205
		0,50														0,50	0210
	2,02															5,67	0220
	14,50															14,50	0230
	3,00	0,27	1,00			0,90										8,17	0250
				0,16												0,16	0251
	2,00															3,00	0252
	2,04		0,13	1,21		0,34										3,72	0253
																0,90	0255
	2,00															3,26	0305
	6,00	1,52														11,52	0320
	2,00	1,00														7,00	0350
	0,78															2,78	0500
																1,00	0550
		2,40				0,51										2,91	0600
	0,50															0,80	0610
	1,00	1,50		2,93												8,20	0630
																5,43	0650
	0,13															0,13	0800
	0,52															1,68	0810
	0,34															0,34	0820
	6,37	2,85														23,07	1100
																3,73	1200
																13,00	1310
	1,00															6,00	2000
		0,23				0,47										0,70	2112
		0,66		0,12		0,64										1,42	2114
	0,20	0,22		0,05												0,47	2115
	0,47	1,00				0,43										1,90	2151
	1,35		0,21			0,52										2,08	2152
	0,99					2,37										3,36	2153
	1,89					0,77										2,66	2154
	0,54	1,00				0,82										2,36	2155
	0,39	1,32				0,43										2,14	2211
	0,99					1,43										2,42	2212
	2,66					0,43										3,09	2301
	2,75					0,81										3,56	2302
	1,56					0,51										2,07	2701
	0,47	1,00		2,06												3,53	2711
													3,56			3,56	2910
												1,33				1,33	2920
								1,00		7,50						8,50	2951
		1,00				0,52										3,52	3150
		0,21														0,45	3321
																1,00	3420
	0,26															0,26	3450
	4,14					0,25		2,50		5,20						14,09	4000
						0,26										0,26	4390
		0,50		0,58												1,08	5500
		0,40		0,20												0,60	5610
		0,60		0,80												1,40	5611
	0,20					0,36										0,56	5615

Stellenplan für die Haushaltsjahre 2010 und 2011

Teil C: Aufteilung der Stellen nach der Gliederung des Haushaltsplanes

- Beschäftigte -

UA	Gliederungsplan	TVÖD VKA								
		EG 15ü	EG 15	EG 14	EG 13	EG 12	EG 11	EG 10	EG 9	EG 8
5616	Rotach-Halle Ailingen									
5617	Brunisachhalle Kluftern									
5620	Arena Friedrichshafen									
5710	Strandbad Friedrichshafen									1,00
5712	Frei- und Seebad Fischbach									1,00
5715	Wellenbad Ailingen									1,00
5720	Hallenbad								1,00	
5800	Abteilung Grünflächen und Friedhofsverwaltung			1,00			1,00	1,00	1,00	
6000	Stadtbauamt/Amtsleitung u. Zentrale Dienste		1,00							1,00
6010	Stadtbauamt/Abteilung Hochbau			1,00			5,00	10,40	3,00	
6020	Stadtbauamt/Abteilung Tiefbau				1,00		1,00	3,00		
6100	Stadtplanungsamt			1,00	2,00	2,00	1,00		1,00	1,00
6121	Amt für Verm. und Liegenschaften -Vermessungsabteilung-								2,00	
6130	Bauordnungsamt						3,50		3,00	
6170	Prüfamt für Baustatik				4,00		1,00			
7510	Friedhöfe im alten Stadtgebiet									
7670	Dorfgemeinschaftshaus Schnetzenhausen									
7671	Bürgerhaus Kluftern									
7672	Ludwig-Roos-Halle Ettenkirch									
7673	Mehrzweckhalle Jettenhausen									
7674	Gemeindsaal Berg									
7675	Dorfgemeinschaftshaus Raderach									
7700	Baubetriebsamt							1,00	2,00	3,00
7900	Amt für Tourismus		1,00				1,00		1,00	1,00
8800	Gebäudemanagement Friedrichshafen				1,00				2,00	1,00
8810	Wohn- und Geschäftsgrundst.(bebaut)									
8840	Ehemalige Flak- und Löwentalkaserne									
Summe I		0,00	3,00	5,00	11,00	4,00	17,50	22,40	34,31	53,23
II. Sondervermögen mit Sonderrechnung										
	Zeppelin-Stiftung									
3212	Schulmuseum								0,50	
3311	Theater- und Konzertveranstaltungen d. Kulturbüros		1,00		1,00			0,60	1,50	
3315	Graf-Zeppelin-Haus						1,00		3,00	
3330	Städtische Musikschule			1,00					19,09	
3500	Volkshochschule		1,00		1,00		2,28		1,00	0,94
3520	Medienhaus am See				1,00			1,00	4,17	
3523	Ortsbücherei Kluftern									
3524	Ortsbücherei Ettenkirch									
4310	Seniorenbegegnungsstätte Sonnenuhr									
4600	Jugend- und Spielehaus						0,50			0,52
4604	Jugendtreffs Stadtgebiet									
4605	Jugendfreizeitstätte Weilermühle									
4641	Kinderbetreuung: Verwaltung								1,28	
4643	Kindergarten Haldenberg									
4644	Kindergarten Berg									
4646	Kindergarten Kluftern									
4647	Kindergarten Efrizweiler									
4648	Kindergarten Ettenkirch									
4653	Kinderhaus Wiggenhausen									
4985	Sonstige Soziale Angelegenheiten								0,73	
5650	VfB - Sporthalle									
Summe II		0,00	2,00	1,00	3,00	0,00	3,78	1,60	31,27	1,46
Summe I und II		0,00	5,00	6,00	14,00	4,00	21,28	24,00	65,58	54,69

Stellenplan für die Haushaltsjahre 2010 und 2011

EG 7	EG 6	EG 5	EG 4	EG 3	EG 2ü	EG 2	EG 1	Soz. & Erz. Dienst VKA							TVÖD zus.	UA	
								S15	S13	S12	S10	S08	S06	S04			S03
		1,00	0,21			0,64										1,85	5616
	0,40			0,10												0,50	5617
		0,50	0,50													1,00	5620
		1,00														2,00	5710
		2,00														3,00	5712
		1,00														2,00	5715
	1,00	3,00			1,52	0,81										7,33	5720
																4,00	5800
	3,00	2,00														7,00	6000
																19,40	6010
																5,00	6020
	1,00															9,00	6100
	1,00	3,00														6,00	6121
	1,00															7,50	6130
	1,00															6,00	6170
	1,00				1,00											2,00	7510
			0,27	0,05		0,32										0,64	7670
	0,40			0,10												0,50	7671
		0,50		0,13		0,64										1,27	7672
					0,21											0,21	7673
			0,31													0,31	7674
				0,18												0,18	7675
3,00	13,00	35,00	31,00	12,00		0,42										100,42	7700
	3,50	1,00		0,52												9,02	7900
		1,10				12,85										17,95	8800
			1,62	0,10		0,16										1,88	8810
		1,00														1,00	8840
3,00	93,86	70,28	35,25	21,29	2,73	28,61	0,00	3,50	0,00	12,70	0,00	0,00	0,00	4,89	0,00	426,55	
				0,64												1,14	3212
	1,78	0,50		0,10		0,15										6,63	3311
	8,83	1,26		1,26	12,02	11,96										39,33	3315
	1,00															21,09	3330
	1,31			0,18												7,71	3500
	5,87	1,63		2,16		0,22										16,05	3520
		0,10														0,10	3523
		0,05														0,05	3524
				1,00												1,00	4310
								0,50					4,83			6,35	4600
													4,50			4,50	4604
				0,26												0,26	4605
																1,28	4641
						0,20		1,00					3,00		3,42	7,62	4643
						0,47				1,00			2,00		2,31	5,78	4644
						0,26		1,00					3,00	1,00	4,51	9,77	4646
										1,00			1,00		1,56	3,56	4647
						0,26				1,00			1,96		1,75	4,97	4648
				0,31		0,26		1,00					6,00		10,01	17,58	4653
																0,73	4985
			0,50													0,50	5650
0,00	18,79	3,54	0,50	5,91	12,02	13,78	0,00	0,50	3,00	0,00	3,00	9,33	16,96	1,00	23,56	156,00	
3,00	112,65	73,82	35,75	27,20	14,75	42,39	0,00	4,00	3,00	12,70	3,00	9,33	16,96	5,89	23,56	582,55	

Stellenplan für die Haushaltsjahre 2010 und 2011

Teil C: Aufteilung der Stellen nach der Gliederung des Haushaltsplanes

- Zusammenfassung -

UA	Gliederungsplan	Beamte	Beschäftigte	Zusammen
I. Gemeindeverwaltung - ohne Sondervermögen mit Sonderrechnung -				
Stadtverw. Friedrichshafen				
0000	Gemeindeorgane	3,00	3,25	6,25
0001	Büro des Oberbürgermeisters	2,00	3,00	5,00
0010	Stabsstellen	1,00	2,00	3,00
0100	Rechnungsprüfung	5,00	1,50	6,50
0200	Haupt- u. Personalamt (HPA-Amtsleitung)	1,00	1,00	2,00
0205	HPA-Abt. Repräsent. u. Gremien	2,00	3,00	5,00
0210	HPA-Abt. Organisation	4,00	0,50	4,50
0220	HPA-Abt. Personaldienste	6,00	5,67	11,67
0230	Rechtsamt	3,00	14,50	17,50
0250	Ortsverwaltung Ailingen	3,00	8,17	11,17
0251	Ortsverwaltung Raderach		0,16	0,16
0252	Ortsverwaltung Kluftern	1,50	3,00	4,50
0253	Ortsverwaltung Ettenkirch	1,00	3,72	4,72
0255	Geschäftsstelle Fischbach		0,90	0,90
0305	Stadtpflege mit Steuerabteilung	8,00	3,26	11,26
0320	Abteilung Stadtkasse	4,00	11,52	15,52
0350	Amt für Verm. und Liegenschaften -Liegenschaften/Wirtschaftsförd.	5,00	7,00	12,00
0500	Standesämter	2,00	2,78	4,78
0550	Integrations- u. Ehrenamtsangelegenheiten		1,00	1,00
0600	Städt. Verwaltungsgebäude		2,91	2,91
0610	Telekommunikation		0,80	0,80
0630	Information- und Kommunikation		8,20	8,20
0631	e-Government	2,00		2,00
0650	Zentrale Dienste		5,43	5,43
0800	Einrichtungen für Verwaltungsangehörige		0,13	0,13
0810	Personalrat		1,68	1,68
0820	Gesamtpersonalrat		0,34	0,34
1100	Amt für Bürgerservice, Sicherheit und Umwel	11,00	23,07	34,07
1200	Abteilung für Umwelt- und Naturschutz		3,73	3,73
1310	Freiwillige Feuerwehren	1,00	13,00	14,00
2000	Amt für Schulen, Freizeit und Sport	1,00	6,00	7,00
2112	Albert-Merglen-Schule - Grundschule		0,70	0,70
2114	Don-Bosco-Schule Ettenkirch		1,42	1,42
2115	Grundschule Kluftern		0,47	0,47
2151	Ludwig-Dürr-Schule		1,90	1,90
2152	Grund- und Hauptsch. Fischbach		2,08	2,08
2153	Grund- und Hauptschule Ailingen		3,36	3,36
2154	Pestalozzischule - GHS		2,66	2,66
2155	Schreienesch - GHS		2,36	2,36
2211	Graf-Soden-Realschule		2,14	2,14
2212	Realschule Ailingen		2,42	2,42
2301	Graf-Zeppelin-Gymnasium		3,09	3,09
2302	Karl-Maybach-Gymnasium		3,56	3,56
2701	Merianschule		2,07	2,07
2711	Tannenhagschule		3,53	3,53
2910	Kernzeitenbetreuung an Grundschulen		3,56	3,56
2920	Ganztagesbetreuung		1,33	1,33
2951	Schulsozialarbeit		8,50	8,50
3150	Stadtarchiv		3,52	3,52
3321	Stadt- und Jugendblasorchester		0,45	0,45

Stellenplan für die Haushaltsjahre 2010 und 2011

Teil C: Aufteilung der Stellen nach der Gliederung des Haushaltsplanes

- Zusammenfassung -

UA	Gliederungsplan	Beamte	Beschäftigte	Zusammen
3420	Bodenseebibliothek		1,00	1,00
3450	Seehasenfest		0,26	0,26
4000	Amt für Familie, Jugend und Soziales		14,09	14,09
4390	Gemeinschaftshaus Allmannsweiler		0,26	0,26
5500	Förderung des Sports		1,08	1,08
5610	Turn- und Festhalle Scheffelstraße		0,60	0,60
5611	Bodensee-Sporthalle		1,40	1,40
5615	Sporthalle Fischbach		0,56	0,56
5616	Rotach-Halle Ailingen		1,85	1,85
5617	Brunnisachhalle Kluffern		0,50	0,50
5620	Arena Friedrichshafen		1,00	1,00
5710	Strandbad Friedrichshafen		2,00	2,00
5712	Frei- und Seebad Fischbach		3,00	3,00
5715	Wellenbad Ailingen		2,00	2,00
5720	Hallenbad		7,33	7,33
5800	Abteilung Grün- und Friedhofsverwaltung		4,00	4,00
6000	Stadtbauamt/Amtsleitung u. zentrale Dienste	1,50	7,00	8,50
6010	Stadtbauamt/Abteilung Hochbau		19,40	19,40
6020	Stadtbauamt/Abteilung Tiefbau	1,00	5,00	6,00
6100	Stadtplanungsamt	1,00	9,00	10,00
6121	Amt für Verm. und Liegenschaften -Vermessungsabteilung-	3,00	6,00	9,00
6123	Gutachterausschuss BauGB	1,00		1,00
6130	Bauordnungsamt	4,00	7,50	11,50
6170	Prüfamt für Baustatik	1,00	6,00	7,00
7510	Friedhöfe im alten Stadtgebiet	1,00	2,00	3,00
7670	Dorfgemeinschaftshaus Schnetzenhausen		0,64	0,64
7671	Bürgerhaus Kluffern		0,50	0,50
7672	Ludwig-Roos-Halle Ettenkirch		1,27	1,27
7673	Mehrzweckhalle Jettenhausen		0,21	0,21
7674	Gemeindesaal Berg		0,31	0,31
7675	Dorfgemeinschaftshaus Raderach		0,18	0,18
7700	Baubetriebsamt	1,00	100,42	101,42
7900	Amt für Tourismus		9,02	9,02
8800	Gebäudemanagement Friedrichshafen	0,50	17,95	18,45
8810	Wohn- und Geschäftsgrundstücke (bebaut)		1,88	1,88
8840	Ehemalige Flak- und Löwentalkaserne		1,00	1,00
9999	Leerstellen	8,00		8,00
	Summe Stadtverw. Friedrichshafen	89,50	426,55	516,05
	Summe I	89,50	426,55	516,05

Stellenplan für die Haushaltsjahre 2010 und 2011

Teil C: Aufteilung der Stellen nach der Gliederung des Haushaltsplanes

- Zusammenfassung -

UA	Gliederungsplan	Beamte	Beschäftigte	Zusammen
II. Sondervermögen mit Sonderrechnung				
Zeppelin-Stiftung				
0310	Stiftungsverwaltung	2,00	0,00	2,00
3212	Schulmuseum		1,14	1,14
3311	Theater- und Konzertveranstaltungen d. Kulturbüros		6,63	6,63
3315	Graf-Zeppelin-Haus		39,33	39,33
3330	Städtische Musikschule		21,09	21,09
3500	Volkshochschule		7,71	7,71
3520	Medienhaus am See		16,05	16,05
3523	Ortsbücherei Kluftern		0,10	0,10
3524	Ortsbücherei Ettenkirch		0,05	0,05
4310	Seniorenbegegnungsstätte "Sonnenuhr"		1,00	1,00
4600	Jugend- und Spielehaus		6,35	6,35
4604	Jugendtreffs Stadtgebiet		4,50	4,50
4605	Jugendfreizeitstätte Weilmühle		0,26	0,26
4641	Kinderbetreuung: Verwaltung	1,00	1,28	2,28
4643	Kindergarten Haldenberg		7,62	7,62
4644	Kindergarten Berg		5,78	5,78
4646	Kindergarten Kluftern		9,77	9,77
4647	Kindergarten Efrizweiler		3,56	3,56
4648	Kindergarten Ettenkirch		4,97	4,97
4653	Kinderhaus Wiggenhausen		17,58	17,58
4985	Sonstige Soziale Angelegenheiten		0,73	0,73
5650	VfB-Sporthalle		0,50	0,50
	Summe Zeppelin-Stiftung	3,00	156,00	159,00
Karl-Olga-Haus				
1300	Verwaltung / Leitung	2,00		2,00
Eigenbetrieb Stadtentwässerung				
9002	Betriebsleitung/Verwaltung	1,00		1,00
9003	Klärwerk	1,00		1,00
	Summe EB Stadtentwässerung	2,00		2,00
	Summe II	7,00	156,00	163,00
	Summe I und II	96,50	582,55	679,05

Anlage der Stellenvermerke - nach Ämtern unverdichtet -

Amt.Nr.	Bezeichnung des Amtes	Anzahl Vermerke	Anzahl N. VKW	Bez. Gruppe	Stellenvermerk	Datum	VA GM
600	Stadtbauamt	2	2	EG 10	KW		01
630	Bauordnungsamt	1	1	A 10	KW		01
800	Amt für Tourismus	1	1	EG 3	KW		06

Stellenplan für die Haushaltsjahre 2010 und 2011

Teil D: - nachrichtlich - Ehrenbeamte, Beschäftigte in der Probe- oder Ausbildungszeit

I. Ehrenbeamte

Bezeichnung	Aufwands- entschädigung	Zahl	Zahl der Stellen 2009	beschäftigt am 30.06.2009	Erläuterungen
Ehrenbeamte		0,73	0,73	0,73	

II. Nachwuchskräfte und informatorisch Beschäftigte

Bezeichnung	Art der Vergütung	Zahl	Zahl der Stellen 2009	beschäftigt am 30.06.2009	Erläuterungen
Assistentenanwärter	ANW M	1,00	1,00	0,00	
Dienstanfänger	UNTB	5,00	5,00	0,00	
Auszubildende	AUSV	44,00	44,00	29,80	
Praktikanten	PRAV	26,00	26,00	12,87	
Summe II		76,00	76,00	42,67	

Summe I und II		76,73	76,73	43,40	
----------------	--	-------	-------	-------	--

III. Sonstiges Personal

Bezeichnung	Besoldungs-, Vergütungs-, Lohn-Gruppe	Zahl der Stellen	Zahl der Stellen 2009	Zahl der tats. bes. Stellen am 30.06.2009	Erläuterungen
Aushilfskräfte (Vertr.)					
	EG 2ü	0,21	0,21	0,00	
	EG 2	0,26	0,26	0,13	

In Summe Aushilfskräfte (Spalte 3) sind 0,47 aus 3 Teilstellen gebildete Vollkraftstellen enthalten.

Summe Aushilfskräfte		0,47	0,47	0,13	
----------------------	--	------	------	------	--

Mitarbeiter auf Zeit

	EG 12	1,00	1,00	0,00	
	EG 10	7,00	7,00	2,00	
	EG 6	1,00	1,00	1,00	
	EG 5	0,52	0,52	0,52	
Summe Beschäftigte		9,52	9,52	3,52	

In Summe Mitarbeiter auf Zeit (Spalte 3) sind 1,52 aus 3 Teilstellen gebildete Vollkraftstellen enthalten.

Mitarb. f. Aufg. von geringf. Umfang

	EG 2	0,50	0,50	0,00	
	SONV	2,02	2,02	2,10	
Summe Beschäftigte		2,52	2,52	2,10	

In Summe Mitarb. f. Aufg. von geringf. Umfang (Spalte 3) sind 2,52 aus 35 Teilstellen gebildete Vollkraftstellen enthalten

Zivildienstleistende

	SONV	11,00	11,00	7,92	
--	------	-------	-------	------	--

Saisonkräfte Bäder

	EG 2	6,06	6,06	5,61	
	SONV	2,00	2,00	0,68	
Summe Beschäftigte		8,06	8,06	6,29	

In Summe Saisonkräfte Bäder (Spalte 3) sind 6,06 aus 8 Teilstellen gebildete Vollkraftstellen enthalten.

Abend- u. Aush.hausmeister

	EG 3	0,26	0,26	0,00	
	EG 2ü	0,31	0,31	0,00	
	SONV	0,55	0,55	0,13	
Summe Beschäftigte		1,12	1,12	0,13	

In Summe Abend- u. Aush.hausmeister (Spalte 3) sind 1,12 aus 9 Teilstellen gebildete Vollkraftstellen enthalten.

Stellenplan für die Haushaltsjahre 2010 und 2011

Sargträger				
Beschäftigte	SONV	0,27	0,27	0,00
In Summe Sargträger (Spalte 3) sind 0,27 aus 9 Teilstellen gebildete Vollkraftstellen enthalten.				
Summe III		32,96	32,96	20,09

Anlage der Stellen mit Aufwandsentschädigung

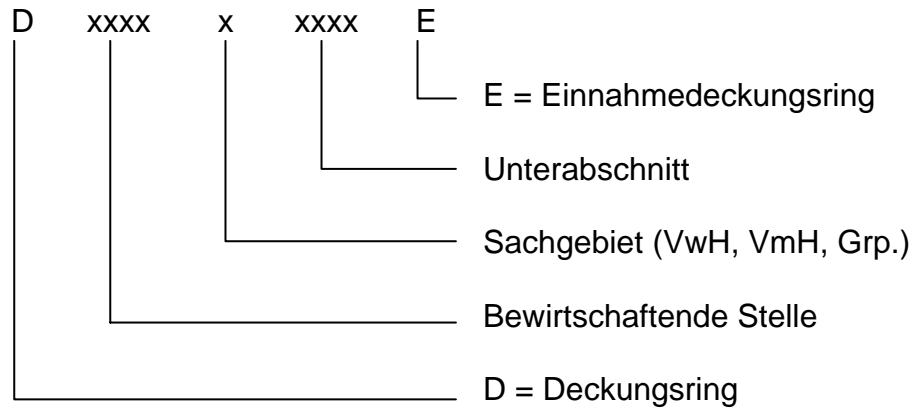
UA	Bezeichnung des Amtes	Anzahl	Besoldungs- gruppe	Aufwandsentschädigung
0000	Bürgermeisteramt	1	B 7	13,5 % des Grundgehalts
		1	B 5	9 % des Grundgehalts
		1	B 4	7 % des Grundgehalts
0250	Ortsverwaltung Ailingen	1	A 13	gem. § 6 LBesG
0252	Ortsverwaltung Kluftern	1	A 13	gem. § 6 LBesG
0250	Ortsverwaltung Ailingen	1	A 13	Den Stelleninhabern wird nach § 17 des Landesjustizkostengesetzes 50 % der Gebühren und Auslagen, die der Stadt als Ratschreiber verbleiben sowie der Schreibgebühren nach § 17 Abs. 2 Satz 1 des Landesjustizkostengesetzes überlassen.
0252	Ortsverwaltung Kluftern	1	A 10	
0253	Ortsverwaltung Ettenkirch	1	--	
0350	Amt für Vermessung u. Liegenschaften	1	A 13	

Übersicht

über die

Deckungsringe

Die Deckungsringnummern sind wie folgt aufgebaut:



Übersicht der Deckungsringe 2010

DeckungsringNr.	Haushaltsstelle	DeckungsringNr.	Haushaltsstelle	
D001010001	1.0001.4480.000	D011013461	1.0250.1530.000	
	1.0001.5210.000		1.0250.1590.000	
	1.0001.5621.000		1.3461.5810.000	
	1.0001.5810.000		1.3461.5830.000	
	1.0001.5880.000		1.3461.5860.000	
	1.0001.6501.000		1.3461.5861.000	
	1.0001.6504.000		1.3461.5862.000	
	1.0001.6510.000		1.3461.5880.000	
	1.0001.6521.000		1.3461.6281.000	
	1.0001.6522.000		1.3461.6310.000	
	1.0001.6523.000		1.3461.6410.000	
	1.0001.6530.000		1.3461.8490.000	
	1.0001.6540.000		D011013461E	1.3461.1310.000
	1.0001.8490.000			1.3461.1530.000
				1.3461.1590.000
	D001010001E		1.0001.1530.000	D011015616
	1.0001.1590.000		1.5616.6522.000	
D010010010	1.0010.5210.000		1.5616.6540.000	
	1.0010.5621.000		1.5616.8490.000	
	1.0010.5860.000		1.7674.5240.000	
	1.0010.5880.000		1.7674.5320.000	
	1.0010.6501.000		1.7674.6522.000	
	1.0010.6504.000	D011015616E	1.5616.1100.000	
	1.0010.6510.000		1.5616.1400.000	
	1.0010.6521.000		1.5616.1530.000	
	1.0010.6522.000		1.7674.1100.000	
	1.0010.6540.000		1.7674.1400.000	
	1.0010.6680.000		1.7674.1520.000	
	1.0010.8490.000		1.7674.1530.000	
	D011010250	1.0250.4600.000	D011017320	1.7320.6350.110
		1.0250.5210.000		1.7320.8490.110
		1.0250.5530.000	D011017320E	1.7320.1100.110
		1.0250.5621.000		
1.0250.6010.000		D011017511	1.7511.4160.000	
1.0250.6360.000			1.7511.4160.670	
1.0250.6361.000			1.7511.5100.000	
1.0250.6501.000			1.7511.5240.000	
1.0250.6504.000			1.7511.5410.000	
1.0250.6510.000			1.7511.5420.000	
1.0250.6521.000			1.7511.5480.000	
1.0250.6522.000			1.7511.5510.000	
1.0250.6530.000			1.7511.5520.000	
1.0250.6540.000			1.7511.5530.000	
1.0250.6550.000			1.7511.5600.000	
1.0250.6560.000			1.7511.6340.000	
1.0250.6580.000		1.7511.8490.000		
1.0250.6610.000	D011017511E	1.7511.1000.000		
1.0250.6796.000		1.7511.1110.000		
1.0250.8490.000		1.7511.1530.000		
		1.7511.1700.000		
D011010250E	1.0250.1000.000	D011018830	1.8830.4160.110	
	1.0250.1300.000		1.8830.5310.110	
	1.0250.1400.000			

Übersicht der Deckungsringe 2010

DeckungsringNr.	Haushaltsstelle	DeckungsringNr.	Haushaltsstelle	
D012010251	1.8830.5460.110	D013017512	1.7671.1590.000	
	1.0251.5210.000		1.7512.5020.000	
	1.0251.5621.000		1.7512.5100.000	
	1.0251.5810.000		1.7512.5240.000	
	1.0251.5830.000		1.7512.5410.000	
	1.0251.6280.000		1.7512.5420.000	
	1.0251.6501.000		1.7512.5430.000	
	1.0251.6504.000		1.7512.5480.000	
	1.0251.6510.000		1.7512.6340.000	
	1.0251.6521.000		1.7512.8490.000	
	1.0251.6522.000		D013017512E	1.7512.1000.000
	1.0251.8490.000			1.7512.1110.000
				1.7512.1560.000
D013010252	1.0252.5030.000	D014010253	1.0253.5210.000	
	1.0252.5210.000		1.0253.5621.000	
	1.0252.5240.000		1.0253.5810.000	
	1.0252.5320.000		1.0253.5830.000	
	1.0252.5621.000		1.0253.5880.000	
	1.0252.5810.000		1.0253.5880.000	
	1.0252.5830.000		1.0253.6360.000	
	1.0252.5860.000		1.0253.6501.000	
	1.0252.5862.000		1.0253.6504.000	
	1.0252.5880.000		1.0253.6510.000	
	1.0252.6280.000		1.0253.6521.000	
	1.0252.6361.000		1.0253.6522.000	
	1.0252.6410.000		1.0253.6540.000	
	1.0252.6411.000		1.0253.6580.000	
	1.0252.6501.000		1.0253.8490.000	
	1.0252.6504.000		D014010253E	1.0253.1000.000
	1.0252.6510.000			1.0253.1300.000
	1.0252.6521.000			1.0253.1400.000
	1.0252.6522.000			1.0253.1520.000
	1.0252.6540.000			1.0253.1530.000
	1.0252.6580.000			1.0253.1590.000
	1.0252.8490.000			D014017513
	1.0252.1000.000		1.7513.5100.000	
1.0252.1300.000	1.7513.5101.000			
1.0252.1530.000	1.7513.5240.000			
1.0252.1590.000	1.7513.5310.000			
D013015617	1.5617.5240.000	D014017513E	1.7513.5410.000	
	1.5617.5320.000		1.7513.5420.000	
	1.5617.5490.000		1.7513.5470.000	
	1.5617.6522.000		1.7513.6340.000	
	1.5617.8490.000		1.7513.6740.000	
	1.7671.5240.000		1.7513.8490.000	
	1.7671.6522.000		D014017513E	1.7513.1000.000
1.7671.6580.000	1.7513.1110.000			
	1.7513.1530.000			
D013015617E	1.5617.1400.000	D014017672	1.7513.1700.000	
	1.5617.1520.000		1.7672.5240.000	
	1.5617.1530.000		1.7672.5510.000	
	1.5617.1560.000		1.7672.5520.000	
	1.5617.1590.000		1.7672.5530.000	
	1.7671.1400.000			
	1.7671.1530.000			

Übersicht der Deckungsringe 2010

DeckungsringNr.	Haushaltsstelle	DeckungsringNr.	Haushaltsstelle		
D014017672E	1.7672.6522.000	D100010020E	1.0020.7181.000		
	1.7672.8490.000		1.0020.7183.000		
	1.7672.1400.000		1.0020.7184.000		
	1.7672.1520.000		1.0020.8490.000		
	1.7672.1560.000		1.0020.1530.000		
	1.7672.1590.000		1.0020.1700.000		
D100010000	1.0000.5210.000	D100010200	1.0020.1770.000		
	1.0000.5310.000		1.0020.2070.000		
	1.0000.5330.000		1.0200.5210.000		
	1.0000.5510.000		1.0200.5621.000		
	1.0000.5520.000		1.0200.6501.000		
	1.0000.5530.000		1.0200.6504.000		
	1.0000.5621.000		1.0200.6510.000		
	1.0000.5810.000		1.0200.6521.000		
	1.0000.5830.000		1.0200.6522.000		
	1.0000.5831.000		1.0200.6540.000		
	1.0000.6310.000		1.0200.6680.000		
	1.0000.6311.000		1.0200.8490.000		
	1.0000.6360.000		D100010205	1.0205.5210.000	
	1.0000.6410.000			1.0205.5621.000	
	1.0000.6430.000			1.0205.6501.000	
	1.0000.6501.000			1.0205.6504.000	
	1.0000.6504.000			1.0205.6510.000	
	1.0000.6510.000			1.0205.6521.000	
	1.0000.6521.000			1.0205.6522.000	
	1.0000.6522.000			1.0205.6540.000	
	1.0000.6530.000			1.0205.6680.000	
	1.0000.6540.000			1.0205.8490.000	
	1.0000.6580.000		D100010210	1.0210.5210.000	
	1.0000.6610.000			1.0210.5621.000	
	1.0000.6620.000			1.0210.6501.000	
	1.0000.6680.000			1.0210.6504.000	
	1.0000.6796.000			1.0210.6510.000	
	1.0000.8490.000			1.0210.6521.000	
	D100010000E		1.0000.1300.000		1.0210.6522.000
			1.0000.1530.000		1.0210.6540.000
			1.0000.1560.000		1.0210.6680.000
			1.0000.1590.000		1.0210.8490.000
	D100010020		1.0020.5240.000	D100010220	1.0220.5210.000
1.0020.5800.000		1.0220.5621.000			
1.0020.5820.000		1.0220.6501.000			
1.0020.5821.000		1.0220.6504.000			
1.0020.5822.000		1.0220.6510.000			
1.0020.5823.000		1.0220.6521.000			
1.0020.5824.000		1.0220.6522.000			
1.0020.5825.000		1.0220.6530.000			
1.0020.5826.000		1.0220.6540.000			
1.0020.6310.000		1.0220.6560.000			
1.0020.6410.000		1.0220.6580.000			
1.0020.6504.000		1.0220.6680.000			
1.0020.6521.000		1.0220.6730.000			
1.0020.6610.000		1.0220.8490.000			
1.0020.7180.000					

Übersicht der Deckungsringe 2010

DeckungsringNr.	Haushaltsstelle	DeckungsringNr.	Haushaltsstelle
D100010220E	1.0220.1650.001		1.0635.8490.000
D100010600	1.0600.5210.000	D100010650	1.0650.5210.000
	1.0600.5240.000		1.0650.5240.000
	1.0600.6501.000		1.0650.5510.000
	1.0600.6522.000		1.0650.5520.000
	1.0600.6580.000		1.0650.5530.000
	1.0600.8490.000		1.0650.5621.000
D100010610	1.0610.5030.000		1.0650.6430.000
	1.0610.5210.000		1.0650.6501.000
	1.0610.5240.000		1.0650.6504.000
	1.0610.5621.000		1.0650.6510.000
	1.0610.6410.000		1.0650.6521.000
	1.0610.6501.000		1.0650.6522.000
	1.0610.6504.000		1.0650.6540.000
	1.0610.6510.000		1.0650.8490.000
	1.0610.6521.000	D100010699	1.0699.5240.000
	1.0610.6522.100		1.0699.5510.000
	1.0610.8490.000		1.0699.5520.000
D100010630	1.0630.5210.000		1.0699.5530.000
	1.0630.5240.000		1.0699.6310.000
	1.0630.5241.000		1.0699.6410.000
	1.0630.5320.000		1.0699.6430.000
	1.0630.5620.000		1.0699.6504.000
	1.0630.5621.000		1.0699.6510.000
	1.0630.6340.000		1.0699.6541.000
	1.0630.6410.000		1.0699.6560.000
	1.0630.6501.000		1.0699.6580.000
	1.0630.6504.000		1.0699.6796.000
	1.0630.6510.000		1.0699.8490.000
	1.0630.6521.000	D100010800	1.0800.5210.000
	1.0630.6522.000		1.0800.5240.000
	1.0630.6523.000		1.0800.5320.000
	1.0630.6540.000		1.0800.5621.000
	1.0630.6680.000		1.0800.5860.000
	1.0630.6730.000		1.0800.5861.000
	1.0630.8490.000		1.0800.6501.000
D100010631	1.0631.4140.000		1.0800.6504.000
	1.0631.4340.000		1.0800.6510.000
	1.0631.4440.000		1.0800.6521.000
	1.0631.5210.000		1.0800.6522.000
	1.0631.5621.000		1.0800.6540.000
	1.0631.5860.000		1.0800.8490.000
	1.0631.5880.000	D100010800E	1.0800.1300.000
	1.0631.6310.000	D100010810	1.0810.5210.000
	1.0631.6504.000		1.0810.5310.000
	1.0631.6540.000		1.0810.5621.000
	1.0631.6550.000		1.0810.5800.000
	1.0631.6680.000		1.0810.6501.000
	1.0631.8490.000		1.0810.6504.000
D100010635	1.0635.5240.000		1.0810.6510.000
	1.0635.5621.000		1.0810.6521.000
	1.0635.6560.000		1.0810.6522.000
	1.0635.6580.000		1.0810.6523.000

Übersicht der Deckungsringe 2010

DeckungsringNr.	Haushaltsstelle	DeckungsringNr.	Haushaltsstelle
	1.0810.6540.000		1.0000.4480.001
	1.0810.6560.000		1.0000.4500.000
	1.0810.8490.000		1.0000.4540.000
	1.0820.5621.000		1.0000.4600.000
	1.0820.5800.000		1.0000.4601.000
	1.0820.6501.000		1.0001.4100.000
	1.0820.6504.000		1.0001.4140.000
	1.0820.6510.000		1.0001.4160.000
	1.0820.6521.000		1.0001.4240.000
	1.0820.6540.000		1.0001.4300.000
D100010830	1.0830.5621.000		1.0001.4340.000
	1.0830.6501.000		1.0001.4440.000
	1.0830.6510.000		1.0001.4500.000
	1.0830.6521.000		1.0001.4540.000
	1.0830.6522.000		1.0001.4600.000
	1.0830.8490.000		1.0001.4601.000
D100010840	1.0840.4630.000		1.0010.4100.000
	1.0840.5621.000		1.0010.4140.000
	1.0840.5860.000		1.0010.4300.000
	1.0840.6340.000		1.0010.4340.000
	1.0840.6504.000		1.0010.4440.000
	1.0840.6580.000		1.0010.4500.000
	1.0840.7000.000		1.0010.4540.000
	1.0840.8490.000		1.0010.4600.000
D100011150	1.1150.5210.000		1.0010.4601.000
	1.1150.6410.000		1.0020.4010.000
	1.1150.6501.000		1.0100.4100.000
	1.1150.8490.000		1.0100.4140.000
D100011150E	1.1150.1610.000		1.0100.4300.000
D100016122	1.6122.5240.000		1.0100.4340.000
	1.6122.5600.000		1.0100.4440.000
	1.6122.8490.000		1.0100.4500.000
D100020631	2.0631.9601.000-0006		1.0100.4540.000
	2.0631.9604.000-0006		1.0100.4600.000
	2.0631.9606.000-0006		1.0100.4601.000
	2.0631.9607.000-0006		1.0200.4100.000
	2.0631.9608.000-0006		1.0200.4140.000
	2.0631.9609.000-0006		1.0200.4300.000
	2.0631.9610.000-0006		1.0200.4340.000
	2.0631.9611.000-0006		1.0200.4440.000
D1000G4000	1.0000.4010.000		1.0200.4500.000
	1.0000.4010.001		1.0200.4540.000
	1.0000.4010.110		1.0200.4600.000
	1.0000.4010.120		1.0200.4601.000
	1.0000.4010.130		1.0205.4100.000
	1.0000.4010.140		1.0205.4140.000
	1.0000.4100.000		1.0205.4300.000
	1.0000.4140.000		1.0205.4340.000
	1.0000.4160.000		1.0205.4440.000
	1.0000.4300.000		1.0205.4500.000
	1.0000.4340.000		1.0205.4540.000
	1.0000.4440.000		1.0205.4600.000
			1.0205.4601.000
			1.0209.4100.000
			1.0209.4300.000

Übersicht der Deckungsringe 2010

DeckungsringNr.	Haushaltsstelle	DeckungsringNr.	Haushaltsstelle
	1.0209.4500.000		1.0251.4500.000
	1.0209.4600.000		1.0251.4600.000
	1.0210.4100.000		1.0252.4100.000
	1.0210.4140.000		1.0252.4140.000
	1.0210.4300.000		1.0252.4300.000
	1.0210.4340.000		1.0252.4340.000
	1.0210.4440.000		1.0252.4341.000
	1.0210.4500.000		1.0252.4440.000
	1.0210.4540.000		1.0252.4500.000
	1.0210.4600.000		1.0252.4540.000
	1.0210.4601.000		1.0252.4600.000
	1.0220.4100.000		1.0252.4601.000
	1.0220.4140.000		1.0253.4010.000
	1.0220.4140.001		1.0253.4100.000
	1.0220.4300.000		1.0253.4140.000
	1.0220.4340.000		1.0253.4300.000
	1.0220.4340.001		1.0253.4340.000
	1.0220.4440.000		1.0253.4341.000
	1.0220.4440.001		1.0253.4440.000
	1.0220.4500.000		1.0253.4500.000
	1.0220.4540.000		1.0253.4540.000
	1.0220.4600.000		1.0253.4600.000
	1.0220.4601.000		1.0255.4140.000
	1.0221.4100.000		1.0255.4340.000
	1.0221.4140.000		1.0255.4440.000
	1.0221.4300.000		1.0255.4500.000
	1.0221.4340.000		1.0255.4540.000
	1.0221.4440.000		1.0255.4600.000
	1.0221.4500.000		1.0305.4100.000
	1.0221.4540.000		1.0305.4140.000
	1.0221.4600.000		1.0305.4240.000
	1.0230.4100.000		1.0305.4300.000
	1.0230.4140.000		1.0305.4340.000
	1.0230.4161.000		1.0305.4440.000
	1.0230.4300.000		1.0305.4500.000
	1.0230.4340.000		1.0305.4540.000
	1.0230.4341.000		1.0305.4600.000
	1.0230.4440.000		1.0305.4601.000
	1.0230.4500.000		1.0320.4100.000
	1.0230.4540.000		1.0320.4140.000
	1.0230.4600.000		1.0320.4300.000
	1.0230.4601.000		1.0320.4340.000
	1.0250.4100.000		1.0320.4440.000
	1.0250.4140.000		1.0320.4500.000
	1.0250.4300.000		1.0320.4540.000
	1.0250.4340.000		1.0320.4600.000
	1.0250.4341.000		1.0320.4601.000
	1.0250.4440.000		1.0350.4100.000
	1.0250.4500.000		1.0350.4140.000
	1.0250.4540.000		1.0350.4300.000
	1.0250.4601.000		1.0350.4340.000
	1.0251.4010.000		1.0350.4440.000
	1.0251.4140.000		1.0350.4500.000
	1.0251.4340.000		1.0350.4540.000
	1.0251.4440.000		1.0350.4600.000

Übersicht der Deckungsringe 2010

DeckungsringNr.	Haushaltsstelle	DeckungsringNr.	Haushaltsstelle
	1.0350.4601.000		1.0650.4540.000
	1.0500.4100.000		1.0650.4600.000
	1.0500.4140.000		1.0650.4601.000
	1.0500.4300.000		1.0699.4140.000
	1.0500.4340.000		1.0699.4340.000
	1.0500.4440.000		1.0699.4440.000
	1.0500.4500.000		1.0699.4610.000
	1.0500.4540.000		1.0800.4140.000
	1.0500.4600.000		1.0800.4300.000
	1.0500.4601.000		1.0800.4340.000
	1.0550.4010.000		1.0800.4440.000
	1.0550.4140.000		1.0800.4500.000
	1.0550.4340.000		1.0800.4600.000
	1.0550.4440.000		1.0810.4140.000
	1.0550.4600.000		1.0810.4340.000
	1.0600.4140.000		1.0810.4440.000
	1.0600.4300.000		1.0810.4500.000
	1.0600.4340.000		1.0810.4540.000
	1.0600.4341.000		1.0810.4600.000
	1.0600.4440.000		1.0810.4601.000
	1.0600.4500.000		1.0820.4140.000
	1.0600.4540.000		1.0820.4340.000
	1.0600.4600.000		1.0820.4440.000
	1.0600.4601.000		1.0820.4500.000
	1.0610.4140.000		1.0820.4540.000
	1.0610.4340.000		1.0820.4600.000
	1.0610.4341.000		1.0840.4140.000
	1.0610.4440.000		1.0840.4340.000
	1.0610.4500.000		1.0840.4440.000
	1.0610.4540.000		1.0840.4540.000
	1.0610.4600.000		1.0840.4600.000
	1.0610.4601.000		1.1100.4100.000
	1.0630.4140.000		1.1100.4140.000
	1.0630.4340.000		1.1100.4300.000
	1.0630.4440.000		1.1100.4340.000
	1.0630.4500.000		1.1100.4341.000
	1.0630.4540.000		1.1100.4440.000
	1.0630.4600.000		1.1100.4500.000
	1.0630.4601.000		1.1100.4540.000
	1.0631.4100.000		1.1100.4600.000
	1.0631.4300.000		1.1100.4601.000
	1.0631.4500.000		1.1150.4140.000
	1.0631.4600.000		1.1150.4340.000
	1.0636.4100.000		1.1150.4440.000
	1.0636.4140.000		1.1150.4500.000
	1.0636.4300.000		1.1150.4600.000
	1.0636.4340.000		1.1200.4140.000
	1.0636.4440.000		1.1200.4340.000
	1.0636.4500.000		1.1200.4440.000
	1.0636.4700.000		1.1200.4500.000
	1.0650.4140.000		1.1200.4540.000
	1.0650.4340.000		1.1200.4600.000
	1.0650.4341.000		1.1200.4601.000
	1.0650.4440.000		1.1310.4100.000
	1.0650.4500.000		1.1310.4140.000

Übersicht der Deckungsringe 2010

DeckungsringNr.	Haushaltsstelle	DeckungsringNr.	Haushaltsstelle
	1.1310.4300.000		1.2152.4440.000
	1.1310.4340.000		1.2152.4500.000
	1.1310.4341.000		1.2152.4540.000
	1.1310.4440.000		1.2152.4600.000
	1.1310.4500.000		1.2152.4601.000
	1.1310.4540.000		1.2153.4140.000
	1.1310.4600.000		1.2153.4340.000
	1.1310.4601.000		1.2153.4341.000
	1.1400.4140.000		1.2153.4440.000
	1.1400.4340.000		1.2153.4500.000
	1.1400.4440.000		1.2153.4540.000
	1.2000.4100.000		1.2153.4600.000
	1.2000.4140.000		1.2154.4140.000
	1.2000.4240.000		1.2154.4340.000
	1.2000.4300.000		1.2154.4440.000
	1.2000.4340.000		1.2154.4500.000
	1.2000.4440.000		1.2154.4540.000
	1.2000.4500.000		1.2154.4600.000
	1.2000.4540.000		1.2154.4601.000
	1.2000.4600.000		1.2155.4140.000
	1.2000.4601.000		1.2155.4340.000
	1.2112.4140.000		1.2155.4341.000
	1.2112.4340.000		1.2155.4440.000
	1.2112.4341.000		1.2155.4500.000
	1.2112.4440.000		1.2155.4540.000
	1.2112.4500.000		1.2155.4600.000
	1.2112.4540.000		1.2155.4601.000
	1.2112.4600.000		1.2211.4140.000
	1.2112.4601.000		1.2211.4340.000
	1.2114.4140.000		1.2211.4341.000
	1.2114.4340.000		1.2211.4440.000
	1.2114.4341.000		1.2211.4500.000
	1.2114.4440.000		1.2211.4540.000
	1.2114.4500.000		1.2211.4600.000
	1.2114.4540.000		1.2211.4601.000
	1.2114.4600.000		1.2212.4140.000
	1.2114.4601.000		1.2212.4340.000
	1.2115.4140.000		1.2212.4341.000
	1.2115.4340.000		1.2212.4440.000
	1.2115.4341.000		1.2212.4500.000
	1.2115.4440.000		1.2212.4540.000
	1.2115.4500.000		1.2212.4600.000
	1.2115.4540.000		1.2301.4140.000
	1.2115.4600.000		1.2301.4161.000
	1.2151.4140.000		1.2301.4340.000
	1.2151.4340.000		1.2301.4341.000
	1.2151.4341.000		1.2301.4440.000
	1.2151.4440.000		1.2301.4500.000
	1.2151.4500.000		1.2301.4540.000
	1.2151.4540.000		1.2301.4600.000
	1.2151.4600.000		1.2301.4601.000
	1.2151.4601.000		1.2302.4140.000
	1.2152.4140.000		1.2302.4340.000
	1.2152.4340.000		1.2302.4341.000
	1.2152.4341.000		1.2302.4440.000

Übersicht der Deckungsringe 2010

DeckungsringNr.	Haushaltsstelle	DeckungsringNr.	Haushaltsstelle
	1.2302.4500.000		1.3420.4540.000
	1.2302.4540.000		1.3420.4600.000
	1.2302.4600.000		1.3420.4601.000
	1.2302.4601.000		1.3450.4140.000
	1.2701.4140.000		1.3450.4340.000
	1.2701.4340.000		1.3450.4440.000
	1.2701.4341.000		1.3450.4540.000
	1.2701.4440.000		1.3450.4600.000
	1.2701.4500.000		1.4000.4100.000
	1.2701.4540.000		1.4000.4140.000
	1.2701.4600.000		1.4000.4300.000
	1.2711.4140.000		1.4000.4340.000
	1.2711.4161.000		1.4000.4440.000
	1.2711.4340.000		1.4000.4500.000
	1.2711.4341.000		1.4000.4540.000
	1.2711.4440.000		1.4000.4600.000
	1.2711.4500.000		1.4000.4601.000
	1.2711.4540.000		1.4080.4140.000
	1.2711.4600.000		1.4080.4340.000
	1.2711.4601.000		1.4080.4440.000
	1.2910.4140.000		1.4080.4500.000
	1.2910.4140.004		1.4080.4540.000
	1.2910.4340.000		1.4080.4600.000
	1.2910.4340.004		1.4355.4140.000
	1.2910.4440.000		1.4355.4340.000
	1.2910.4440.004		1.4355.4440.000
	1.2910.4500.000		1.4355.4600.000
	1.2910.4540.000		1.4390.4140.000
	1.2910.4600.000		1.4390.4340.000
	1.2910.4601.000		1.4390.4341.000
	1.2951.4140.000		1.4390.4440.000
	1.2951.4340.000		1.4390.4500.000
	1.2951.4440.000		1.4390.4600.000
	1.2951.4500.000		1.5500.4140.000
	1.2951.4540.000		1.5500.4340.000
	1.2951.4600.000		1.5500.4440.000
	1.2951.4601.000		1.5500.4500.000
	1.3150.4140.000		1.5500.4540.000
	1.3150.4300.000		1.5500.4600.000
	1.3150.4340.000		1.5500.4601.000
	1.3150.4440.000		1.5610.4140.000
	1.3150.4500.000		1.5610.4340.000
	1.3150.4540.000		1.5610.4341.000
	1.3150.4600.000		1.5610.4440.000
	1.3150.4601.000		1.5610.4500.000
	1.3321.4140.000		1.5610.4540.000
	1.3321.4340.000		1.5610.4600.000
	1.3321.4440.000		1.5611.4140.000
	1.3321.4500.000		1.5611.4340.000
	1.3321.4540.000		1.5611.4440.000
	1.3321.4600.000		1.5611.4500.000
	1.3420.4140.000		1.5611.4540.000
	1.3420.4340.000		1.5611.4600.000
	1.3420.4440.000		1.5615.4140.000
	1.3420.4500.000		1.5615.4340.000

Übersicht der Deckungsringe 2010

DeckungsringNr.	Haushaltsstelle	DeckungsringNr.	Haushaltsstelle
	1.5615.4341.000		1.6010.4440.000
	1.5615.4440.000		1.6010.4500.000
	1.5615.4500.000		1.6010.4540.000
	1.5615.4540.000		1.6010.4600.000
	1.5615.4600.000		1.6010.4601.000
	1.5616.4140.000		1.6020.4100.000
	1.5616.4340.000		1.6020.4140.000
	1.5616.4341.000		1.6020.4240.000
	1.5616.4440.000		1.6020.4300.000
	1.5616.4500.000		1.6020.4340.000
	1.5616.4540.000		1.6020.4440.000
	1.5616.4600.000		1.6020.4500.000
	1.5617.4140.000		1.6020.4540.000
	1.5617.4340.000		1.6020.4600.000
	1.5617.4341.000		1.6020.4601.000
	1.5617.4440.000		1.6100.4100.000
	1.5617.4500.000		1.6100.4140.000
	1.5617.4540.000		1.6100.4300.000
	1.5617.4600.000		1.6100.4340.000
	1.5618.4140.000		1.6100.4440.000
	1.5618.4340.000		1.6100.4500.000
	1.5618.4440.000		1.6100.4540.000
	1.5618.4500.000		1.6100.4600.000
	1.5618.4600.000		1.6100.4601.000
	1.5620.4140.000		1.6121.4100.000
	1.5620.4340.000		1.6121.4140.000
	1.5620.4440.000		1.6121.4300.000
	1.5620.4500.000		1.6121.4340.000
	1.5620.4540.000		1.6121.4440.000
	1.5620.4600.000		1.6121.4500.000
	1.5800.4100.000		1.6121.4540.000
	1.5800.4140.000		1.6121.4600.000
	1.5800.4161.000		1.6121.4601.000
	1.5800.4300.000		1.6122.4140.000
	1.5800.4340.000		1.6122.4340.000
	1.5800.4440.000		1.6122.4440.000
	1.5800.4500.000		1.6122.4500.000
	1.5800.4540.000		1.6122.4540.000
	1.5800.4600.000		1.6122.4600.000
	1.5800.4601.000		1.6123.4100.000
	1.6000.4100.000		1.6123.4300.000
	1.6000.4140.000		1.6123.4500.000
	1.6000.4240.000		1.6123.4600.000
	1.6000.4300.000		1.6123.4601.000
	1.6000.4340.000		1.6130.4100.000
	1.6000.4440.000		1.6130.4140.000
	1.6000.4500.000		1.6130.4300.000
	1.6000.4540.000		1.6130.4340.000
	1.6000.4600.000		1.6130.4440.000
	1.6000.4601.000		1.6130.4500.000
	1.6010.4100.000		1.6130.4540.000
	1.6010.4140.000		1.6130.4600.000
	1.6010.4240.000		1.6130.4601.000
	1.6010.4300.000		1.6170.4100.000
	1.6010.4340.000		1.6170.4140.000

Übersicht der Deckungsringe 2010

DeckungsringNr.	Haushaltsstelle	DeckungsringNr.	Haushaltsstelle
	1.6170.4300.000		1.7672.4500.000
	1.6170.4340.000		1.7672.4540.000
	1.6170.4341.000		1.7672.4600.000
	1.6170.4440.000		1.7672.4601.000
	1.6170.4500.000		1.7673.4140.000
	1.6170.4540.000		1.7673.4340.000
	1.6170.4600.000		1.7673.4440.000
	1.6300.4161.000		1.7673.4600.000
	1.6350.4100.000		1.7674.4140.000
	1.6350.4140.000		1.7674.4340.000
	1.6350.4300.000		1.7674.4440.000
	1.6350.4340.000		1.7674.4500.000
	1.6350.4440.000		1.7674.4540.000
	1.6350.4500.000		1.7674.4600.000
	1.6350.4600.000		1.7675.4140.000
	1.6350.4601.000		1.7675.4340.000
	1.6900.4161.000		1.7675.4440.000
	1.7320.4161.000		1.7675.4600.000
	1.7510.4100.000		1.7900.4140.000
	1.7510.4140.000		1.7900.4160.000
	1.7510.4160.000		1.7900.4340.000
	1.7510.4161.000		1.7900.4440.000
	1.7510.4300.000		1.7900.4500.000
	1.7510.4340.000		1.7900.4540.000
	1.7510.4440.000		1.7900.4600.000
	1.7510.4480.000		1.7900.4601.000
	1.7510.4500.000		1.8550.4140.000
	1.7510.4540.000		1.8550.4340.000
	1.7510.4600.000		1.8550.4440.000
	1.7510.4601.000		1.8550.4600.000
	1.7511.4480.000		1.8800.4100.000
	1.7511.4600.000		1.8800.4140.000
	1.7650.4140.000		1.8800.4240.000
	1.7650.4340.000		1.8800.4300.000
	1.7650.4440.000		1.8800.4340.000
	1.7650.4500.000		1.8800.4440.000
	1.7650.4540.000		1.8800.4500.000
	1.7650.4600.000		1.8800.4540.000
	1.7670.4140.000		1.8800.4600.000
	1.7670.4340.000		1.8800.4601.000
	1.7670.4341.000		1.8810.4100.000
	1.7670.4440.000		1.8810.4140.000
	1.7670.4500.000		1.8810.4300.000
	1.7670.4540.000		1.8810.4340.000
	1.7670.4600.000		1.8810.4440.000
	1.7671.4140.000		1.8810.4500.000
	1.7671.4340.000		1.8810.4540.000
	1.7671.4341.000		1.8810.4600.000
	1.7671.4440.000		1.8810.4601.000
	1.7671.4500.000		1.8840.4140.000
	1.7671.4540.000		1.8840.4340.000
	1.7671.4600.000		1.8840.4440.000
	1.7672.4140.000		1.8840.4500.000
	1.7672.4340.000		1.8840.4540.000
	1.7672.4440.000		1.8840.4600.000

Übersicht der Deckungsringe 2010

DeckungsringNr.	Haushaltsstelle	DeckungsringNr.	Haushaltsstelle
D1000G9351	2.0000.9351.000-0006		2.6130.9352.000-0006
	2.0600.9351.000-0006		2.6170.9352.000-0006
	2.0650.9351.000-0006		2.7510.9352.000-0006
	2.0699.9351.000-0006		2.7700.9352.000-0006
	2.0699.9351.000-0007		2.7900.9352.000-0006
	2.0699.9353.000-0006		2.8550.9352.000-0006
	2.0699.9353.000-0007		2.8800.9352.000-0006
D1000G9352	2.0000.9352.000-0006	D1000G9353	2.0000.9353.000-0006
	2.0001.9352.000-0006		2.0001.9353.000-0006
	2.0010.9352.000-0006		2.0010.9353.000-0006
	2.0100.9352.000-0006		2.0100.9353.000-0006
	2.0200.9352.000-0006		2.0200.9353.000-0006
	2.0205.9352.000-0006		2.0205.9353.000-0006
	2.0210.9352.000-0006		2.0210.9353.000-0006
	2.0220.9352.000-0006		2.0220.9353.000-0006
	2.0225.9352.000-0006		2.0225.9353.000-0006
	2.0230.9352.000-0006		2.0230.9353.000-0006
	2.0251.9352.000-0006		2.0250.9353.000-0006
	2.0255.9352.000-0006		2.0251.9353.000-0006
	2.0305.9352.000-0006		2.0252.9353.000-0006
	2.0320.9352.000-0006		2.0253.9353.000-0006
	2.0350.9352.000-0006		2.0255.9353.000-0006
	2.0500.9352.000-0006		2.0305.9353.000-0006
	2.0520.9352.000-0006		2.0320.9353.000-0006
	2.0600.9352.000-0006		2.0350.9353.000-0006
	2.0610.9352.000-0006		2.0500.9353.000-0006
	2.0630.9352.000-0006		2.0520.9353.000-0006
	2.0631.9352.000-0006		2.0600.9353.000-0006
	2.0636.9352.000-0006		2.0610.9353.000-0006
	2.0650.9352.000-0006		2.0630.9353.000-0006
	2.0699.9352.000-0006		2.0631.9353.000-0006
	2.0800.9352.000-0006		2.0636.9353.000-0006
	2.0810.9352.000-0006		2.0650.9353.000-0006
	2.0820.9352.000-0006		2.0800.9353.000-0006
	2.0830.9352.000-0006		2.0810.9353.000-0006
	2.1100.9352.000-0006		2.0820.9353.000-0006
	2.1150.9352.000-0006		2.0830.9353.000-0006
	2.1200.9352.000-0006		2.1100.9353.000-0006
	2.1310.9352.000-0006		2.1150.9353.000-0006
	2.2000.9352.000-0006		2.1200.9353.000-0006
	2.2951.9352.000-0006		2.1310.9353.000-0006
	2.3150.9352.000-0006		2.2000.9353.000-0006
	2.3212.9352.000-0006		2.2951.9353.000-0006
	2.3311.9352.000-0006		2.3150.9353.000-0006
	2.3321.9352.000-0006		2.3212.9353.000-0006
	2.3420.9352.000-0006		2.3311.9353.000-0006
	2.4000.9352.000-0006		2.3321.9353.000-0006
	2.4390.9352.000-0006		2.3420.9353.000-0006
	2.5800.9352.000-0006		2.4000.9353.000-0006
	2.6000.9352.000-0006		2.4080.9353.000-0006
	2.6010.9352.000-0006		2.4390.9353.000-0006
	2.6020.9352.000-0006		2.4982.9353.000-0006
	2.6100.9352.000-0006		2.5800.9353.000-0006
	2.6121.9352.000-0006		2.6000.9353.000-0006
	2.6123.9352.000-0006		2.6010.9353.000-0006

Übersicht der Deckungsringe 2010

DeckungsringNr.	Haushaltsstelle	DeckungsringNr.	Haushaltsstelle
D1000G9354	2.6020.9353.000-0006	D200010636	1.0320.5240.000
	2.6100.9353.000-0006		1.0320.5621.000
	2.6121.9353.000-0006		1.0320.6501.000
	2.6123.9353.000-0006		1.0320.6504.000
	2.6130.9353.000-0006		1.0320.6510.000
	2.6170.9353.000-0006		1.0320.6521.000
	2.7510.9353.000-0006		1.0320.6522.000
	2.7671.9353.000-0006		1.0320.6530.000
	2.7700.9353.000-0006		1.0320.6540.000
	2.7900.9353.000-0006		1.0320.6550.000
	2.8800.9353.000-0006		1.0320.6560.000
			1.0320.6580.000
	2.0600.9354.000-0006		1.0320.6610.000
	2.0650.9354.000-0006		1.0320.6680.000
	2.0699.9354.000-0006		1.0320.6730.000
	2.0800.9354.000-0006		1.0320.8490.000
	2.1100.9354.000-0006		
2.1200.9354.000-0006	1.0636.5620.000		
2.8800.9354.000-0006	1.0636.5621.000		
D140010100	1.0100.5210.000	D200013000	1.0636.6310.000
	1.0100.5621.000		1.0636.6501.000
	1.0100.6310.000		1.0636.6504.000
	1.0100.6501.000		1.0636.6550.000
	1.0100.6504.000		1.0636.6551.000
	1.0100.6510.000		1.0636.6560.000
	1.0100.6521.000		1.0636.6580.000
	1.0100.6522.000		1.0636.8490.000
	1.0100.6540.000		
	1.0100.6560.000		1.0000.7180.000
	1.0100.8490.000		1.3000.7000.000
			1.3400.7000.000
			1.4700.7000.000
D200010030	1.0030.5880.000	D200014980	1.4700.7180.000
	1.0030.6310.000		1.5410.7010.000
	1.0030.6360.000		1.5500.7001.000
	1.0030.6510.000		
	1.0030.6540.000		1.4980.4010.000
	1.0030.6550.000		1.4980.5400.000
	1.0030.6750.000		1.4980.5410.000
D200010305	1.0305.5210.000	D200014980E	1.4980.5460.000
	1.0305.5621.000		1.4980.5480.000
	1.0305.6322.000		1.4980.5490.000
	1.0305.6360.000		1.4980.6420.000
	1.0305.6501.000		1.4980.6530.000
	1.0305.6504.000		1.4980.6550.000
	1.0305.6510.000		1.4980.6580.000
	1.0305.6521.000		1.4980.7180.000
	1.0305.6522.000		1.4980.8420.000
	1.0305.6530.000		1.4980.1400.000
	1.0305.6540.000		1.4980.1560.000
	1.0305.6550.000		1.4980.1590.000
	1.0305.6580.000		1.4980.2070.000
	1.0305.6730.000		
	1.0305.6795.000		
1.0305.8490.000			
D200010320	1.0320.5210.000	D200017915	1.7915.7150.000
			1.7915.7152.000
			1.7915.7153.000
			1.7915.7154.000

Übersicht der Deckungsringe 2010

DeckungsringNr.	Haushaltsstelle	DeckungsringNr.	Haushaltsstelle
D200019100	1.7915.8490.000		1.3130.6790.000
	1.9100.8000.000		1.3150.6790.000
	1.9100.8010.000		1.3211.6790.000
	1.9100.8040.000		1.3213.6790.000
	1.9100.8041.000		1.3312.6790.000
	1.9100.8070.000		1.3313.6790.000
D2000G6790	1.0001.6790.000		1.3320.6790.000
	1.0020.6790.000		1.3321.6790.000
	1.0030.6790.000		1.3400.6790.000
	1.0230.6790.000		1.3420.6790.000
	1.0250.6790.000		1.3450.6790.000
	1.0251.6790.000		1.3460.6790.000
	1.0252.6790.000		1.3461.6790.000
	1.0253.6790.000		1.3600.6790.000
	1.0255.6790.000		1.3650.6790.000
	1.0350.6790.000		1.3700.6790.000
	1.0500.6790.000		1.4000.6790.000
	1.0510.6790.000		1.4080.6790.000
	1.0520.6790.000		1.4325.6790.000
	1.0550.6790.000		1.4350.6790.000
	1.0631.6790.000		1.4355.6790.000
	1.1100.6790.000		1.4390.6790.000
	1.1150.6790.000		1.4395.6790.000
	1.1200.6790.000		1.4641.6790.000
	1.1310.6790.000		1.4641.6790.000
	1.1400.6790.000		1.4700.6790.000
	1.2000.6790.000		1.4980.6790.000
	1.2112.6790.000		1.4982.6790.000
	1.2114.6790.000		1.5000.6790.000
	1.2115.6790.000		1.5100.6790.000
	1.2116.6790.000		1.5410.6790.000
	1.2117.6790.000		1.5470.6790.000
	1.2151.6790.000		1.5500.6790.000
	1.2152.6790.000		1.5560.6790.000
	1.2153.6790.000		1.5570.6790.000
	1.2154.6790.000		1.5610.6790.000
	1.2155.6790.000		1.5611.6790.000
	1.2181.6790.000		1.5613.6790.000
	1.2182.6790.000		1.5615.6790.000
	1.2211.6790.000		1.5616.6790.000
	1.2212.6790.000		1.5617.6790.000
	1.2301.6790.000		1.5618.6790.000
1.2302.6790.000		1.5620.6790.000	
1.2701.6790.000		1.5630.6790.000	
1.2711.6790.000		1.5710.6790.000	
1.2900.6790.000		1.5712.6790.000	
1.2910.6790.000		1.5715.6790.000	
1.2920.6790.000		1.5720.6790.000	
1.2950.6790.000		1.5730.6790.000	
1.2951.6790.000		1.5800.6790.000	
1.2952.6790.000		1.5815.6790.000	
1.2960.6790.000		1.5816.6790.000	
1.3000.6790.000		1.5817.6790.000	
1.3120.6790.000		1.5820.6790.000	
			1.5910.6790.000
			1.5920.6790.000

Übersicht der Deckungsringe 2010

DeckungsringNr.	Haushaltsstelle	DeckungsringNr.	Haushaltsstelle
	1.5930.6790.000		1.8550.6790.000
	1.6000.6790.000		1.8800.6790.000
	1.6010.6790.000		1.8810.6790.000
	1.6020.6790.000		1.8830.6790.000
	1.6100.6790.000		1.8840.6790.000
	1.6121.6790.000		1.8841.6790.000
	1.6122.6790.000		1.8850.6790.000
	1.6123.6790.000		1.8910.6790.000
	1.6130.6790.000		1.8950.6790.000
	1.6170.6790.000		
	1.6220.6790.000	D2000G6790E	1.0000.1690.000
	1.6300.6790.000		1.0001.1690.000
	1.6350.6790.000		1.0010.1690.000
	1.6500.6790.000		1.0100.1690.000
	1.6600.6790.000		1.0200.1690.000
	1.6650.6790.000		1.0205.1690.000
	1.6700.6790.000		1.0210.1690.000
	1.6750.6790.000		1.0220.1690.000
	1.6800.6790.000		1.0230.1690.000
	1.6900.6790.000		1.0305.1690.000
	1.6950.6790.000		1.0320.1690.000
	1.7000.6790.000		1.0631.1690.000
	1.7220.6790.000		1.0800.1690.000
	1.7240.6790.000		1.0820.1690.000
	1.7310.6790.000		1.6000.1690.000
	1.7320.6790.000	D2000G6791	1.0000.6791.000
	1.7350.6790.000		1.0001.6791.000
	1.7510.6790.000		1.0010.6791.000
	1.7511.6790.000		1.0020.6791.000
	1.7512.6790.000		1.0100.6791.000
	1.7513.6790.000		1.0200.6791.000
	1.7620.6790.000		1.0205.6791.000
	1.7630.6790.000		1.0210.6791.000
	1.7640.6790.000		1.0220.6791.000
	1.7650.6790.000		1.0221.6791.000
	1.7670.6790.000		1.0230.6791.000
	1.7671.6790.000		1.0250.6791.000
	1.7672.6790.000		1.0251.6791.000
	1.7673.6790.000		1.0252.6791.000
	1.7674.6790.000		1.0253.6791.000
	1.7675.6790.000		1.0255.6791.000
	1.7690.6790.000		1.0305.6791.000
	1.7691.6790.000		1.0320.6791.000
	1.7692.6790.000		1.0350.6791.000
	1.7700.6790.000		1.0500.6791.000
	1.7820.6790.000		1.0520.6791.000
	1.7850.6790.000		1.0550.6791.000
	1.7900.6790.000		1.0600.6791.000
	1.7900.6790.001		1.0610.6791.000
	1.7901.6790.000		1.0625.6791.000
	1.7910.6790.000		1.0630.6791.000
	1.7915.6790.000		1.0631.6791.000
	1.7920.6790.000		1.0636.6791.000
	1.8410.6790.000		1.0650.6791.000
	1.8420.6790.000		1.0699.6791.000

Übersicht der Deckungsringe 2010

DeckungsringNr.	Haushaltsstelle	DeckungsringNr.	Haushaltsstelle
	1.0800.6791.000		1.5720.6791.000
	1.0810.6791.000		1.5800.6791.000
	1.0820.6791.000		1.5817.6791.000
	1.0830.6791.000		1.5910.6791.000
	1.0840.6791.000		1.5930.6791.000
	1.1100.6791.000		1.6000.6791.000
	1.1200.6791.000		1.6010.6791.000
	1.1310.6791.000		1.6020.6791.000
	1.1400.6791.000		1.6100.6791.000
	1.2000.6791.000		1.6121.6791.000
	1.2112.6791.000		1.6122.6791.000
	1.2114.6791.000		1.6123.6791.000
	1.2115.6791.000		1.6130.6791.000
	1.2116.6791.000		1.6170.6791.000
	1.2117.6791.000		1.6350.6791.000
	1.2151.6791.000		1.7310.6791.000
	1.2152.6791.000		1.7320.6791.000
	1.2153.6791.000		1.7350.6791.000
	1.2154.6791.000		1.7510.6791.000
	1.2155.6791.000		1.7511.6791.000
	1.2181.6791.000		1.7512.6791.000
	1.2182.6791.000		1.7513.6791.000
	1.2211.6791.000		1.7620.6791.000
	1.2212.6791.000		1.7650.6791.000
	1.2301.6791.000		1.7670.6791.000
	1.2302.6791.000		1.7671.6791.000
	1.2701.6791.000		1.7672.6791.000
	1.2711.6791.000		1.7673.6791.000
	1.2910.6791.000		1.7674.6791.000
	1.2951.6791.000		1.7675.6791.000
	1.3150.6791.000		1.7700.6791.000
	1.3211.6791.000		1.7900.6791.000
	1.3312.6791.000		1.7901.6791.000
	1.3321.6791.000		1.8420.6791.000
	1.3420.6791.000		1.8550.6791.000
	1.3450.6791.000		1.8800.6791.000
	1.3700.6791.000		1.8810.6791.000
	1.4000.6791.000		1.8830.6791.000
	1.4080.6791.000		1.8840.6791.000
	1.4350.6791.000		1.8841.6791.000
	1.4355.6791.000		
	1.4390.6791.000	D2000G6791E	1.0010.1691.000
	1.4980.6791.000		1.0100.1691.000
	1.5500.6791.000		1.0200.1691.000
	1.5610.6791.000		1.0205.1691.000
	1.5611.6791.000		1.0209.1691.000
	1.5613.6791.000		1.0210.1691.000
	1.5615.6791.000		1.0220.1691.000
	1.5616.6791.000		1.0230.1691.000
	1.5617.6791.000		1.0300.1691.000
	1.5618.6791.000		1.0305.1691.000
	1.5620.6791.000		1.0320.1691.000
	1.5710.6791.000		1.0600.1691.000
	1.5712.6791.000		1.0610.1691.000
	1.5715.6791.000		1.0625.1691.000
			1.0630.1691.000

Übersicht der Deckungsringe 2010

DeckungsringNr.	Haushaltsstelle	DeckungsringNr.	Haushaltsstelle
D2000G6800	1.0636.1691.000		1.0350.6522.000
	1.0650.1691.000		1.0350.6530.000
	1.0699.1691.000		1.0350.6540.000
	1.0800.1691.000		1.0350.6550.000
	1.0810.1691.000		1.0350.6560.000
	1.0830.1691.000		1.0350.6580.000
	1.8800.1691.000		1.0350.8490.000
	1.5620.6800.000	D230016121	1.6121.5210.000
	1.5620.6850.000		1.6121.5240.000
	1.5710.6800.000		1.6121.5420.000
	1.5710.6850.000		1.6121.5430.000
	1.5712.6800.000		1.6121.5510.000
	1.5712.6850.000		1.6121.5520.000
	1.5715.6800.000		1.6121.5530.000
	1.5715.6850.000		1.6121.5600.000
	1.5720.6800.000		1.6121.5621.000
	1.5720.6850.000		1.6121.6030.000
	1.5910.6800.000		1.6121.6310.000
	1.5910.6850.000		1.6121.6410.000
	1.5940.6850.000		1.6121.6501.000
	1.7310.6800.000		1.6121.6504.000
	1.7310.6850.000		1.6121.6510.000
	1.7320.6800.000		1.6121.6521.000
	1.7320.6850.000		1.6121.6522.000
	1.7350.6800.000		1.6121.6540.000
	1.7350.6850.000		1.6121.6560.000
	1.7510.6800.000		1.6121.8490.000
	1.7510.6850.000	D230016123	1.6123.5621.000
	1.7511.6800.000		1.6123.6310.000
	1.7511.6850.000		1.6123.6501.000
	1.7512.6800.000		1.6123.6504.000
	1.7512.6850.000		1.6123.6510.000
	1.7513.6800.000		1.6123.6521.000
1.7513.6850.000		1.6123.6522.000	
1.7650.6800.000		1.6123.6530.000	
1.7650.6850.000		1.6123.6540.000	
1.7672.6800.000		1.6123.6550.000	
1.7672.6850.000		1.6123.6560.000	
1.7692.6800.000		1.6123.8490.000	
1.7692.6850.000			
1.8420.6800.000	D230016123E	1.6123.1000.000	
1.8420.6850.000		1.6123.1620.000	
1.8800.6800.000	D230016950	1.6950.5100.000	
1.8800.6850.000		1.6950.5480.000	
		1.6950.8490.000	
D2000G6800E	1.9100.2700.000	D230016950E	1.6950.1100.000
	1.9100.2750.000		
D230010350	1.0350.5210.000	D230017630	1.7630.5100.000
	1.0350.5240.000		1.7630.5410.000
	1.0350.5621.000		1.7630.5430.000
	1.0350.5810.000		1.7630.8490.000
	1.0350.6501.000		
	1.0350.6504.000	D230017630E	1.7630.1400.000
	1.0350.6510.000		1.7630.1560.000
	1.0350.6521.000		

Übersicht der Deckungsringe 2010

DeckungsringNr.	Haushaltsstelle	DeckungsringNr.	Haushaltsstelle			
D230018420	1.8420.5400.000	D230018800E	1.8800.1000.000			
	1.8420.5410.000		1.8800.1300.000			
	1.8420.5420.000		1.8800.1520.000			
	1.8420.5430.000		1.8800.1530.000			
	1.8420.5460.000		1.8800.1560.000			
	1.8420.5470.000		D230018810	1.8810.5311.000		
	1.8420.5480.000			1.8810.5400.000		
	1.8420.5490.000			1.8810.5410.000		
	1.8420.6530.000			1.8810.5420.000		
	1.8420.8490.000			1.8810.5460.000		
	D230018420E			1.8420.1400.000	1.8810.5480.000	
				1.8420.1520.000	1.8810.5490.000	
				1.8420.1560.000	1.8810.5520.000	
	D230018800			1.8800.5000.000	D230018810E	1.8810.5880.000
				1.8800.5001.000		1.8810.6430.000
			1.8800.5002.000	1.8810.6540.000		
			1.8800.5020.000	1.8810.6580.000		
1.8800.5030.000		1.8810.8490.000				
1.8800.5210.000		1.8810.1300.000				
1.8800.5240.000		1.8810.1400.000				
1.8800.5241.000		1.8810.1410.000				
1.8800.5310.000		1.8810.1420.000				
1.8800.5311.000		1.8810.1520.000				
1.8800.5312.000		1.8810.1530.000				
1.8800.5400.000		1.8810.1560.000				
1.8800.5410.000		D230018830	1.8830.5100.000			
1.8800.5420.000			1.8830.5310.000			
1.8800.5430.000			1.8830.5460.000			
1.8800.5431.000			1.8830.5464.000			
1.8800.5460.000			1.8830.5470.000			
1.8800.5470.000			1.8830.5473.000			
1.8800.5480.000			1.8830.5480.000			
1.8800.5490.000			1.8830.5490.000			
1.8800.5510.000			1.8830.6030.000			
1.8800.5520.000			1.8830.6410.000			
1.8800.5530.000		1.8830.6530.000				
1.8800.5600.000		1.8830.6796.000				
1.8800.5621.000		1.8830.8490.000				
1.8800.6340.000		D230018830E	1.8830.1400.000			
1.8800.6342.000			1.8830.1400.140			
1.8800.6501.000			1.8830.1410.000			
1.8800.6504.000			1.8830.1520.000			
1.8800.6510.000			1.8830.1560.000			
1.8800.6521.000		D230018840	1.8840.5100.000			
1.8800.6522.000			1.8840.5101.000			
1.8800.6530.000			1.8840.5102.000			
1.8800.6540.000			1.8840.5210.000			
1.8800.6552.000			1.8840.5240.000			
1.8800.6560.000			1.8840.5410.000			
1.8800.6580.000			1.8840.5420.000			
1.8800.6610.000			1.8840.5430.000			
1.8800.6796.000			1.8840.5460.000			
1.8800.6797.600			1.8840.5470.000			
1.8800.6797.631						

Übersicht der Deckungsringe 2010

DeckungsringNr.	Haushaltsstelle	DeckungsringNr.	Haushaltsstelle
	1.8840.5480.000		1.1100.6798.000
	1.8840.5490.000		1.1100.6799.000
	1.8840.5510.000		1.1150.6798.000
	1.8840.5520.000		1.1150.6799.000
	1.8840.5530.000		1.1310.6798.000
	1.8840.6430.000		1.1310.6798.110
	1.8840.6522.000		1.1310.6798.120
	1.8840.6540.000		1.1310.6798.130
	1.8840.6550.000		1.1310.6798.140
	1.8840.6700.000		1.1310.6799.000
	1.8840.8490.000		1.1310.6799.110
	1.8841.5100.000		1.1310.6799.120
	1.8841.5410.000		1.1310.6799.130
	1.8841.5420.000		1.1310.6799.140
	1.8841.5430.000		1.2000.6798.000
	1.8841.5460.000		1.2000.6799.000
	1.8841.5470.000		1.2112.6798.000
	1.8841.5480.000		1.2112.6799.000
	1.8841.5490.000		1.2114.6798.000
	1.8841.6700.000		1.2114.6799.000
			1.2115.6798.000
D230018840E	1.8840.1300.000		1.2115.6799.000
	1.8840.1400.000		1.2116.6798.000
	1.8840.1520.000		1.2116.6799.000
	1.8840.1560.000		1.2117.6798.000
	1.8841.1400.000		1.2117.6799.000
	1.8841.1520.000		1.2151.6798.000
			1.2151.6799.000
D2300G6798	1.0000.6798.000		1.2152.6798.000
	1.0000.6799.000		1.2152.6799.000
	1.0001.6798.000		1.2153.6798.000
	1.0001.6799.000		1.2153.6799.000
	1.0010.6798.000		1.2154.6798.000
	1.0010.6799.000		1.2154.6799.000
	1.0100.6798.000		1.2155.6799.000
	1.0100.6799.000		1.2211.6798.000
	1.0200.6798.000		1.2211.6799.000
	1.0200.6799.000		1.2212.6798.000
	1.0230.6798.000		1.2212.6799.000
	1.0230.6799.000		1.2301.6798.000
	1.0250.6798.000		1.2301.6799.000
	1.0250.6799.000		1.2302.6798.000
	1.0251.6798.000		1.2302.6799.000
	1.0251.6799.000		1.2701.6798.000
	1.0252.6798.000		1.2701.6799.000
	1.0252.6799.000		1.2711.6798.000
	1.0253.6798.000		1.2711.6799.000
	1.0253.6799.000		1.2950.6798.000
	1.0300.6798.000		1.2950.6799.000
	1.0300.6799.000		1.3150.6798.000
	1.0350.6798.000		1.3150.6799.000
	1.0600.6798.000		1.3420.6798.000
	1.0600.6799.000		1.3420.6799.000
	1.0810.6798.000		1.3700.6798.000
	1.0810.6799.000		1.3700.6799.000

Übersicht der Deckungsringe 2010

DeckungsringNr.	Haushaltsstelle	DeckungsringNr.	Haushaltsstelle
	1.4000.6798.000		1.8810.6798.140
	1.4000.6799.000		1.8810.6799.000
	1.4350.6798.000		1.8810.6799.130
	1.4350.6799.000		1.8810.6799.140
	1.4355.6798.000		1.8830.6798.000
	1.4355.6799.000		1.8830.6799.000
	1.4390.6798.000		
	1.4390.6799.000	D2300G6798E	1.8800.1698.000
	1.5610.6798.000		1.8800.1699.000
	1.5611.6798.000	D300010230	1.0230.5210.000
	1.5611.6799.000		1.0230.5240.000
	1.5613.6798.000		1.0230.5241.000
	1.5615.6798.000		1.0230.5242.000
	1.5615.6799.000		1.0230.5510.000
	1.5616.6798.000		1.0230.5511.000
	1.5616.6799.000		1.0230.5520.000
	1.5617.6798.000		1.0230.5521.000
	1.5617.6799.000		1.0230.5530.000
	1.5618.6798.000		1.0230.5531.000
	1.5618.6799.000		1.0230.5600.000
	1.5817.6799.000		1.0230.5621.000
	1.6000.6798.000		1.0230.6310.000
	1.6000.6799.000		1.0230.6311.000
	1.6100.6798.000		1.0230.6411.000
	1.6100.6799.000		1.0230.6501.000
	1.6121.6798.000		1.0230.6504.000
	1.6121.6799.000		1.0230.6510.000
	1.6130.6798.000		1.0230.6521.000
	1.6130.6799.000		1.0230.6522.000
	1.6170.6798.000		1.0230.6530.000
	1.6170.6799.000		1.0230.6540.000
	1.7350.6798.000		1.0230.6550.000
	1.7350.6799.000		1.0230.6580.000
	1.7620.6798.000		1.0230.6680.000
	1.7620.6799.000		1.0230.6730.000
	1.7650.6798.140		1.0230.6796.000
	1.7650.6799.140		1.0230.8490.000
	1.7670.6798.000		
	1.7670.6799.000	D300010230E	1.0230.1000.000
	1.7671.6798.000		1.0230.1530.000
	1.7671.6799.000		1.0230.1590.000
	1.7672.6798.000		
	1.7672.6799.000	D320010255	1.0255.5210.000
	1.7673.6798.000		1.0255.5240.000
	1.7673.6799.000		1.0255.5621.000
	1.7674.6798.000		1.0255.6360.000
	1.7674.6799.000		1.0255.6501.000
	1.7674.6799.000		1.0255.6504.000
	1.7675.6798.000		1.0255.6521.000
	1.7900.6799.000		1.0255.6522.000
	1.7901.6798.000		1.0255.6540.000
	1.7901.6799.000		1.0255.6561.000
	1.8420.6798.000		1.0255.6796.000
	1.8420.6799.000		1.0255.8490.000
	1.8810.6798.000		
	1.8810.6798.130	D320010255E	1.0255.1000.000

Übersicht der Deckungsringe 2010

DeckungsringNr.	Haushaltsstelle	DeckungsringNr.	Haushaltsstelle		
D320010500	1.0500.5210.000		1.1100.6040.000		
	1.0500.5310.000		1.1100.6050.000		
	1.0500.5621.000		1.1100.6310.000		
	1.0500.5840.000		1.1100.6320.000		
	1.0500.5841.000		1.1100.6360.000		
	1.0500.6501.000		1.1100.6370.000		
	1.0500.6504.000		1.1100.6380.000		
	1.0500.6510.000		1.1100.6501.000		
	1.0500.6521.000		1.1100.6504.000		
	1.0500.6522.000		1.1100.6510.000		
	1.0500.6540.000		1.1100.6521.000		
	1.0500.6560.000		1.1100.6522.000		
	1.0500.6561.000		1.1100.6530.000		
	1.0500.6610.000		1.1100.6540.000		
	1.0500.6680.000		1.1100.6550.000		
	1.0500.6730.000		1.1100.6560.000		
	1.0500.8490.000		1.1100.6561.000		
	D320010500E		1.0500.1000.000		1.1100.6580.000
1.0500.1530.000			1.1100.6610.000		
D320010510			1.1100.6680.000		
	1.0510.4010.000		1.1100.6730.000		
	1.0510.6510.000		1.1100.6796.000		
	1.0510.6530.000		1.1100.8490.000		
D320010520	1.0510.6610.000	D320011100E	1.1100.1001.000		
	1.0510.8490.000		1.1100.1002.000		
	1.0520.4010.000		1.1100.1002.010		
	1.0520.4140.000		1.1100.1003.000		
	1.0520.4300.000		1.1100.1004.000		
	1.0520.4340.000		1.1100.1005.000		
	1.0520.4440.000		1.1100.1300.000		
	1.0520.4500.000		1.1100.1410.000		
	1.0520.4600.000		1.1100.1530.000		
	1.0520.5241.000		1.1100.1560.000		
D320010520	1.0520.5310.000	D320011200	1.1100.1590.000		
	1.0520.5420.000		1.1200.4010.000		
	1.0520.5621.000		1.1200.4160.000		
	1.0520.6501.000		1.1200.5210.000		
	1.0520.6504.000		1.1200.5310.000		
	1.0520.6510.000		1.1200.5410.000		
	1.0520.6521.000		1.1200.5490.000		
	1.0520.6522.000		1.1200.5621.000		
	1.0520.6530.000		1.1200.5810.000		
	1.0520.6560.000		1.1200.5830.000		
	1.0520.6580.000		1.1200.5880.000		
	1.0520.6680.000		1.1200.5881.000		
	1.0520.6730.000		1.1200.5882.000		
	1.0520.8490.000		1.1200.5883.000		
	D320011100		1.1100.5210.000		1.1200.5884.000
			1.1100.5240.000		1.1200.5885.000
1.1100.5310.000			1.1200.5886.000		
1.1100.5410.000			1.1200.6010.000		
1.1100.5600.000			1.1200.6250.000		
1.1100.5621.000			1.1200.6310.000		
1.1100.5880.000			1.1200.6360.000		

Übersicht der Deckungsringe 2010

DeckungsringNr.	Haushaltsstelle	DeckungsringNr.	Haushaltsstelle
	1.1200.6361.000		1.1310.6540.000
	1.1200.6501.000		1.1310.6550.000
	1.1200.6504.000		1.1310.6560.000
	1.1200.6510.000		1.1310.6580.000
	1.1200.6521.000		1.1310.6610.000
	1.1200.6522.000		1.1310.6796.000
	1.1200.6540.000		1.1310.6797.000
	1.1200.6550.000		1.1310.7180.000
	1.1200.6551.000		1.1310.8490.000
	1.1200.6552.000	D320011310E	1.1310.1300.000
	1.1200.6553.000		1.1310.1560.000
	1.1200.6554.000		1.1310.1590.000
	1.1200.6560.000		1.1310.1600.000
	1.1200.6610.000		1.1310.1610.000
	1.1200.6796.000		1.1310.1620.000
	1.1200.8490.000		1.1310.1650.000
D320011200E	1.1200.1300.000		1.1310.1680.000
	1.1200.1400.000		1.1310.1697.000
	1.1200.1530.000		1.1310.1710.000
	1.1200.1710.000		1.1310.1770.000
	1.1200.1770.000	D320011400	1.1400.4010.000
	1.1200.1780.000		1.1400.5240.000
D320011310	1.1310.4010.000		1.1400.5621.000
	1.1310.4620.000		1.1400.6330.000
	1.1310.5020.001		1.1400.6340.000
	1.1310.5100.000		1.1400.6501.000
	1.1310.5210.000		1.1400.6504.000
	1.1310.5241.000		1.1400.6510.000
	1.1310.5242.000		1.1400.6521.000
	1.1310.5310.000		1.1400.6522.000
	1.1310.5470.000		1.1400.6530.000
	1.1310.5510.000		1.1400.6540.000
	1.1310.5520.000		1.1400.6550.000
	1.1310.5530.000		1.1400.6796.000
	1.1310.5600.000		1.1400.6797.000
	1.1310.5601.000		1.1400.8490.000
	1.1310.5602.000	D320011400E	1.1400.1530.000
	1.1310.5621.000		1.1400.1600.000
	1.1310.5710.000		1.1400.1650.000
	1.1310.5730.000	D320013450	1.3450.4010.000
	1.1310.5780.000		1.3450.4160.000
	1.1310.5781.000		1.3450.5270.000
	1.1310.6050.000		1.3450.5310.000
	1.1310.6051.000		1.3450.5530.000
	1.1310.6370.000		1.3450.6310.000
	1.1310.6410.000		1.3450.6340.000
	1.1310.6430.000		1.3450.6360.000
	1.1310.6501.000		1.3450.6410.000
	1.1310.6504.000		1.3450.6430.000
	1.1310.6510.000		1.3450.6504.000
	1.1310.6521.000		1.3450.6510.000
	1.1310.6522.000		1.3450.6522.000
	1.1310.6523.000		1.3450.6530.000
	1.1310.6530.000		

Übersicht der Deckungsringe 2010

DeckungsringNr.	Haushaltsstelle	DeckungsringNr.	Haushaltsstelle	
D320013450E	1.3450.6540.000	D320017320E	1.7320.6350.000	
	1.3450.6550.000		1.7320.6504.000	
	1.3450.6610.000		1.7320.6530.000	
	1.3450.7181.000		1.7320.8490.000	
	1.3450.7183.000			
	1.3450.1300.000		1.7320.1100.000	
	1.3450.1400.000		1.7320.1300.000	
	1.3450.1410.000		1.7320.1410.000	
	1.3450.1530.000		1.7320.1530.000	
	1.3450.1590.000		1.7320.1590.000	
D320014080	1.4080.5210.000	D3200G6795	1.6300.6795.320	
	1.4080.5621.000		1.6500.6795.320	
	1.4080.6501.000		1.6600.6795.320	
	1.4080.6504.000		1.6650.6795.320	
	1.4080.6510.000			
	1.4080.6521.000	D401212112	1.2112.5210.000	
	1.4080.6522.000		1.2112.5220.000	
	1.4080.6560.000		1.2112.5231.000	
	1.4080.8490.000		1.2112.5250.000	
			1.2112.5910.000	
D320014355	1.4355.5210.000		1.2112.5915.000	
	1.4355.5240.000		1.2112.5921.000	
	1.4355.5310.000		1.2112.5922.000	
	1.4355.5410.000		1.2112.5924.000	
	1.4355.5490.000		1.2112.5925.000	
	1.4355.6240.000		1.2112.5926.000	
	1.4355.6310.000		1.2112.5927.000	
	1.4355.6380.000		1.2112.5930.000	
	1.4355.6430.000		1.2112.5931.000	
	1.4355.6522.000		1.2112.5970.000	
	1.4355.6580.000		1.2112.6501.000	
	1.4355.8490.000		1.2112.6503.000	
			1.2112.6504.000	
			1.2112.6510.000	
			1.2112.6521.000	
D320014355E	1.4355.1410.000		1.2112.6522.000	
	1.4355.1411.000		1.2112.6560.000	
	1.4355.1412.000		1.2112.6580.000	
	1.4355.1520.000		1.2112.6580.000	
	1.4355.1560.000		1.2112.6680.000	
D320017310	1.7310.5100.000		1.2112.6680.000	
	1.7310.5730.000		1.2112.8490.000	
	1.7310.5740.000		2.2112.9355.000-0006	
	1.7310.6310.000	D401212112E	1.2112.1530.000	
	1.7310.6504.000		1.2112.1590.000	
	1.7310.6510.000			
	1.7310.6522.000		D401312155	1.2155.5210.000
	1.7310.6530.000			1.2155.5220.000
	1.7310.6550.000	1.2155.5231.000		
	1.7310.6560.000	1.2155.5250.000		
	1.7310.6680.000	1.2155.5910.000		
	1.7310.8490.000		1.2155.5915.000	
	D320017310E	1.7310.1100.000		1.2155.5921.000
		1.7310.1101.000		1.2155.5922.000
		1.7310.1102.000		1.2155.5924.000
1.7310.1530.000			1.2155.5925.000	
D320017320			1.2155.5926.000	
	1.7320.5240.000		1.2155.5927.000	

Übersicht der Deckungsringe 2010

DeckungsringNr.	Haushaltsstelle	DeckungsringNr.	Haushaltsstelle
	1.2155.5930.000		1.2115.5926.000
	1.2155.5931.000		1.2115.5930.000
	1.2155.5970.000		1.2115.5931.000
	1.2155.6501.000		1.2115.5970.000
	1.2155.6503.000		1.2115.6501.000
	1.2155.6504.000		1.2115.6503.000
	1.2155.6510.000		1.2115.6504.000
	1.2155.6521.000		1.2115.6510.000
	1.2155.6522.000		1.2115.6521.000
	1.2155.6530.000		1.2115.6522.000
	1.2155.6560.000		1.2115.6560.000
	1.2155.6580.000		1.2115.6580.000
	1.2155.6680.000		1.2115.6680.000
	1.2155.8490.000		1.2115.8490.000
	2.2155.9355.000-0006		2.2115.9355.000-0006
D401312155E	1.2155.1530.000	D401512115E	1.2115.1530.000
	1.2155.1720.000		
D401412114	1.2114.5210.000	D402112211	1.2211.5210.000
	1.2114.5220.000		1.2211.5220.000
	1.2114.5231.000		1.2211.5231.000
	1.2114.5250.000		1.2211.5250.000
	1.2114.5910.000		1.2211.5910.000
	1.2114.5915.000		1.2211.5915.000
	1.2114.5921.000		1.2211.5921.000
	1.2114.5922.000		1.2211.5922.000
	1.2114.5924.000		1.2211.5924.000
	1.2114.5925.000		1.2211.5925.000
	1.2114.5926.000		1.2211.5926.000
	1.2114.5927.000		1.2211.5927.000
	1.2114.5930.000		1.2211.5930.000
	1.2114.5931.000		1.2211.5931.000
	1.2114.5970.000		1.2211.5970.000
	1.2114.6501.000		1.2211.6501.000
	1.2114.6503.000		1.2211.6503.000
	1.2114.6504.000		1.2211.6504.000
	1.2114.6510.000		1.2211.6510.000
	1.2114.6521.000		1.2211.6521.000
	1.2114.6522.000		1.2211.6522.000
	1.2114.6560.000		1.2211.6530.000
	1.2114.6580.000		1.2211.6560.000
	1.2114.6680.000		1.2211.6580.000
	1.2114.8490.000		1.2211.6610.000
	2.2114.9355.000-0006		1.2211.6680.000
			1.2211.8490.000
D401412114E	1.2114.1530.000		2.2211.9355.000-0006
D401512115	1.2115.5210.000	D402112211E	1.2211.1530.000
	1.2115.5220.000		
	1.2115.5231.000	D402212212	1.2212.5210.000
	1.2115.5250.000		1.2212.5220.000
	1.2115.5910.000		1.2212.5231.000
	1.2115.5915.000		1.2212.5250.000
	1.2115.5921.000		1.2212.5910.000
	1.2115.5922.000		1.2212.5915.000
	1.2115.5924.000		1.2212.5921.000
	1.2115.5925.000		1.2212.5922.000

Übersicht der Deckungsringe 2010

DeckungsringNr.	Haushaltsstelle	DeckungsringNr.	Haushaltsstelle
	1.2212.5924.000		1.2302.5250.000
	1.2212.5926.000		1.2302.5910.000
	1.2212.5930.000		1.2302.5913.000
	1.2212.5931.000		1.2302.5915.000
	1.2212.5970.000		1.2302.5921.000
	1.2212.6501.000		1.2302.5922.000
	1.2212.6503.000		1.2302.5924.000
	1.2212.6504.000		1.2302.5926.000
	1.2212.6510.000		1.2302.5930.000
	1.2212.6521.000		1.2302.5931.000
	1.2212.6522.000		1.2302.5970.000
	1.2212.6530.000		1.2302.6310.000
	1.2212.6560.000		1.2302.6501.000
	1.2212.6580.000		1.2302.6503.000
	1.2212.6680.000		1.2302.6504.000
	1.2212.8490.000		1.2302.6510.000
	2.2212.9355.000-0006		1.2302.6521.000
D402212212E	1.2212.1530.000		1.2302.6522.000
			1.2302.6530.000
D403112301	1.2301.5210.000		1.2302.6560.000
	1.2301.5220.000		1.2302.6580.000
	1.2301.5231.000		1.2302.6610.000
	1.2301.5250.000		1.2302.6680.000
	1.2301.5910.000		1.2302.8490.000
	1.2301.5913.000		2.2302.9355.000-0006
	1.2301.5915.000	D403212302E	1.2302.1530.000
	1.2301.5921.000		1.2302.1770.400
	1.2301.5922.000		
	1.2301.5924.000	D405112154	1.2154.5210.000
	1.2301.5926.000		1.2154.5220.000
	1.2301.5928.000		1.2154.5231.000
	1.2301.5930.000		1.2154.5250.000
	1.2301.5931.000		1.2154.5910.000
	1.2301.5970.000		1.2154.5915.000
	1.2301.6310.000		1.2154.5921.000
	1.2301.6501.000		1.2154.5922.000
	1.2301.6503.000		1.2154.5924.000
	1.2301.6504.000		1.2154.5925.000
	1.2301.6510.000		1.2154.5926.000
	1.2301.6521.000		1.2154.5927.000
	1.2301.6522.000		1.2154.5930.000
	1.2301.6530.000		1.2154.5931.000
	1.2301.6560.000		1.2154.5970.000
	1.2301.6580.000		1.2154.6501.000
	1.2301.6610.000		1.2154.6503.000
	1.2301.6680.000		1.2154.6504.000
	1.2301.8490.000		1.2154.6510.000
	2.2301.9355.000-0006		1.2154.6521.000
D403112301E	1.2301.1300.000		1.2154.6522.000
	1.2301.1530.000		1.2154.6530.000
	1.2301.1720.000		1.2154.6560.000
			1.2154.6580.000
D403212302	1.2302.5210.000		1.2154.6680.000
	1.2302.5220.000		1.2154.8490.000
	1.2302.5231.000		2.2154.9355.000-0006

Übersicht der Deckungsringe 2010

DeckungsringNr.	Haushaltsstelle	DeckungsringNr.	Haushaltsstelle
D405112154E	1.2154.1530.000		1.2152.6680.000
D405612151	1.2151.5210.000		1.2152.8490.000
	1.2151.5220.000		2.2152.9355.000-0006
	1.2151.5231.000	D405712152E	1.2152.1530.000
	1.2151.5250.000	D405812153	1.2153.5210.000
	1.2151.5910.000		1.2153.5220.000
	1.2151.5915.000		1.2153.5231.000
	1.2151.5921.000		1.2153.5250.000
	1.2151.5922.000		1.2153.5910.000
	1.2151.5924.000		1.2153.5915.000
	1.2151.5925.000		1.2153.5921.000
	1.2151.5926.000		1.2153.5922.000
	1.2151.5927.000		1.2153.5924.000
	1.2151.5930.000		1.2153.5925.000
	1.2151.5931.000		1.2153.5926.000
	1.2151.5970.000		1.2153.5930.000
	1.2151.6501.000		1.2153.5931.000
	1.2151.6503.000		1.2153.5970.000
	1.2151.6504.000		1.2153.6501.000
	1.2151.6510.000		1.2153.6503.000
	1.2151.6521.000		1.2153.6504.000
	1.2151.6522.000		1.2153.6510.000
	1.2151.6530.000		1.2153.6521.000
	1.2151.6550.000		1.2153.6522.000
	1.2151.6560.000		1.2153.6530.000
	1.2151.6580.000		1.2153.6560.000
	1.2151.6680.000		1.2153.6580.000
	1.2151.8490.000		1.2153.6610.000
	2.2151.9330.000-0006		1.2153.6680.000
	2.2151.9355.000-0006		1.2153.8490.000
D405612151E	1.2151.1530.000		2.2153.9355.000-0006
D405712152	1.2152.5210.000	D405812153E	1.2153.1530.000
	1.2152.5220.000	D407112711	1.2711.5210.000
	1.2152.5231.000		1.2711.5220.000
	1.2152.5250.000		1.2711.5231.000
	1.2152.5910.000		1.2711.5250.000
	1.2152.5915.000		1.2711.5910.000
	1.2152.5921.000		1.2711.5915.000
	1.2152.5922.000		1.2711.5921.000
	1.2152.5924.000		1.2711.5922.000
	1.2152.5925.000		1.2711.5924.000
	1.2152.5926.000		1.2711.5926.000
	1.2152.5930.000		1.2711.5930.000
	1.2152.5931.000		1.2711.5931.000
	1.2152.5970.000		1.2711.5970.000
	1.2152.6501.000		1.2711.6501.000
	1.2152.6503.000		1.2711.6503.000
	1.2152.6504.000		1.2711.6504.000
	1.2152.6510.000		1.2711.6510.000
	1.2152.6521.000		1.2711.6521.000
	1.2152.6522.000		1.2711.6522.000
	1.2152.6530.000		1.2711.6530.000
	1.2152.6560.000		1.2711.6560.000
	1.2152.6580.000		

Übersicht der Deckungsringe 2010

DeckungsringNr.	Haushaltsstelle	DeckungsringNr.	Haushaltsstelle
	1.2711.6580.000		1.2181.8490.000
	1.2711.6610.000		2.2181.9355.000-0006
	1.2711.6680.000		
	1.2711.6780.000	D408112181E	1.2181.1530.000
	1.2711.8490.000	D408212182	1.2182.5220.000
	2.2711.9355.000-0006		1.2182.5231.000
D407112711E	1.2711.1530.000		1.2182.5910.000
	1.2711.1780.000		1.2182.5915.000
D407212701	1.2701.5210.000		1.2182.5921.000
	1.2701.5220.000		1.2182.5922.000
	1.2701.5231.000		1.2182.5924.000
	1.2701.5250.000		1.2182.5930.000
	1.2701.5910.000		1.2182.6510.000
	1.2701.5915.000		1.2182.6522.000
	1.2701.5921.000		1.2182.6680.000
	1.2701.5922.000		1.2182.8490.000
	1.2701.5923.000		2.2182.9355.000-0006
	1.2701.5924.000	D408212182E	1.2182.1530.000
	1.2701.5925.000	D410013213	1.3213.5310.000
	1.2701.5926.000		1.3213.5410.000
	1.2701.5927.000		1.3213.5420.000
	1.2701.5930.000		1.3213.6410.000
	1.2701.5931.000		1.3213.6580.000
	1.2701.5970.000		1.3213.8490.000
	1.2701.6501.000	D410013312	1.3312.4140.000
	1.2701.6503.000		1.3312.4340.000
	1.2701.6504.000		1.3312.4440.000
	1.2701.6510.000		1.3312.4600.000
	1.2701.6521.000		1.3312.5320.000
	1.2701.6522.000		1.3312.5400.000
	1.2701.6560.000		1.3312.5860.000
	1.2701.6580.000		1.3312.5861.000
	1.2701.6610.000		1.3312.5880.000
	1.2701.6680.000		1.3312.6311.000
	1.2701.8490.000		1.3312.6313.000
	2.2701.9355.000-0006		1.3312.6340.000
D407212701E	1.2701.1530.000		1.3312.6341.000
			1.3312.6410.000
D408112181	1.2181.5210.000		1.3312.6420.000
	1.2181.5220.000		1.3312.6430.000
	1.2181.5231.000		1.3312.8490.000
	1.2181.5250.000		
	1.2181.5910.000	D410013312E	1.3312.1100.000
	1.2181.5915.000		1.3312.1300.000
	1.2181.5921.000		1.3312.1400.000
	1.2181.5922.000		1.3312.1410.000
	1.2181.5924.000		1.3312.1530.000
	1.2181.5930.000		1.3312.1570.000
	1.2181.6501.000		1.3312.1590.000
	1.2181.6504.000		1.3312.1740.000
	1.2181.6510.000		1.3312.1770.000
	1.2181.6521.000	D410013321	1.3321.4160.000
	1.2181.6522.000		1.3321.5210.000
	1.2181.6680.000		1.3321.5240.000

Übersicht der Deckungsringe 2010

DeckungsringNr.	Haushaltsstelle	DeckungsringNr.	Haushaltsstelle
	1.3321.5241.000	D430013420	1.3420.4160.000
	1.3321.5310.000		1.3420.5210.000
	1.3321.5530.000		1.3420.5850.000
	1.3321.5621.000		1.3420.5871.000
	1.3321.5861.000		1.3420.5873.000
	1.3321.5862.000		1.3420.5880.000
	1.3321.5880.000		1.3420.6340.000
	1.3321.6340.000		1.3420.6410.000
	1.3321.6410.000		1.3420.6504.000
	1.3321.6501.000		1.3420.6521.000
	1.3321.6504.000		1.3420.6522.000
	1.3321.6510.000		1.3420.6523.000
	1.3321.6521.000		1.3420.6540.000
	1.3321.6522.000		1.3420.6560.000
	1.3321.6540.000		1.3420.6610.000
	1.3321.6610.000		1.3420.6680.000
	1.3321.6680.000		1.3420.8490.000
	1.3321.8490.000		2.3420.9356.000-0006
D410013321E	1.3321.1100.000	D430013420E	1.3420.1780.000
	1.3321.1300.000		1.3420.2610.000
	1.3321.1530.000	D450013211	1.3211.4480.000
	1.3321.1720.000		1.3211.5310.000
	1.3321.1740.000		1.3211.5851.000
	1.3321.1770.000		1.3211.5852.000
D410013321J	1.3321.6311.000		1.3211.5853.000
D410013321JE	1.3321.1100.001		1.3211.5854.000
	1.3321.1590.001		1.3211.6310.000
	1.3321.1770.001		1.3211.6410.000
	1.3321.1780.001		1.3211.8490.000
D430013150	1.3150.4160.000	D500012910	1.2910.5210.000
	1.3150.5210.000		1.2910.5900.000
	1.3150.5621.000		1.2910.5925.000
	1.3150.5850.000		1.2910.6501.000
	1.3150.5852.000		1.2910.6510.000
	1.3150.5853.000		1.2910.6521.000
	1.3150.5860.000		1.2910.6522.000
	1.3150.5861.000		1.2910.6580.000
	1.3150.5870.000		1.2910.8490.000
	1.3150.5873.000	D500012910E	1.2910.1100.000
	1.3150.5880.000		1.2910.1560.000
	1.3150.6501.000		1.2910.1590.000
	1.3150.6504.000		1.2910.1710.000
	1.3150.6521.000	D500012951	1.2951.5210.000
	1.3150.6522.000		1.2951.5621.000
	1.3150.6540.000		1.2951.6501.000
	1.3150.6560.000		1.2951.6510.000
	1.3150.6610.000		1.2951.6521.000
	1.3150.6680.000		1.2951.6522.000
	1.3150.8490.000		1.2951.6540.000
	2.3150.9356.000-0006		1.2951.6580.000
D430013150E	1.3150.1000.000		1.2951.8490.000
	1.3150.1300.000	D500014000	1.4000.5210.000
	1.3150.1530.000		

Übersicht der Deckungsringe 2010

DeckungsringNr.	Haushaltsstelle	DeckungsringNr.	Haushaltsstelle
	1.4000.5310.000		1.2000.6530.000
	1.4000.5410.000		1.2000.6540.000
	1.4000.5430.000		1.2000.6560.000
	1.4000.5621.000		1.2000.6580.000
	1.4000.5880.000		1.2000.6610.000
	1.4000.6360.000		1.2000.6680.000
	1.4000.6361.000		1.2000.6796.000
	1.4000.6501.000		1.2000.8490.000
	1.4000.6504.000		
	1.4000.6510.000	D520012100	1.2112.5240.000
	1.4000.6521.000		1.2112.5310.000
	1.4000.6522.000		1.2112.5400.000
	1.4000.6530.000		1.2112.5510.000
	1.4000.6540.000		1.2112.5520.000
	1.4000.6550.000		1.2112.5530.000
	1.4000.6560.000		1.2112.5600.000
	1.4000.6680.000		1.2112.5621.000
	1.4000.6730.000		1.2112.5790.000
	1.4000.8490.000		1.2112.5860.000
D500014000E	1.4000.1530.000		1.2112.5940.000
	1.4000.1590.000		1.2112.5950.000
D500014350	1.4350.6360.000		1.2112.6390.000
	1.4350.6504.000		1.2112.6540.000
	1.4350.6680.000		1.2114.5240.000
	1.4350.8490.000		1.2114.5600.000
D500014395	1.4395.5310.000		1.2114.5621.000
	1.4395.5410.000		1.2114.5860.000
	1.4395.5470.000		1.2114.5940.000
	1.4395.6580.000		1.2114.5950.000
	1.4395.7120.000		1.2114.6390.000
	1.4395.8490.000		1.2114.6540.000
D500014395E	1.4395.1300.000		1.2115.5240.000
	1.4395.1410.000		1.2115.5600.000
	1.4395.1620.000		1.2115.5621.000
D520010550	1.0550.5621.000		1.2115.5860.000
	1.0550.6501.000		1.2115.5940.000
	1.0550.6504.000		1.2115.5950.000
	1.0550.6510.000		1.2115.6390.000
	1.0550.6521.000		1.2115.6540.000
	1.0550.6522.000		1.2116.5240.000
	1.0550.6540.000		1.2116.5600.000
	1.0550.6580.000		1.2116.6540.000
	1.0550.8490.000		1.2117.5240.000
D520012000	1.2000.5210.000		1.2117.5600.000
	1.2000.5621.000		1.2117.5621.000
	1.2000.5860.000		1.2117.6540.000
	1.2000.5880.000		1.2151.5240.000
	1.2000.6501.000		1.2151.5431.000
	1.2000.6504.000		1.2151.5510.000
	1.2000.6510.000		1.2151.5520.000
	1.2000.6521.000		1.2151.5530.000
	1.2000.6522.000		1.2151.5600.000
			1.2151.5621.000
			1.2151.5790.000
			1.2151.5860.000
			1.2151.5940.000

Übersicht der Deckungsringe 2010

DeckungsringNr.	Haushaltsstelle	DeckungsringNr.	Haushaltsstelle
	1.2151.5950.000		1.2155.5600.000
	1.2151.5990.000		1.2155.5621.000
	1.2151.6390.000		1.2155.5720.000
	1.2151.6410.000		1.2155.5790.000
	1.2151.6540.000		1.2155.5860.000
	1.2152.5240.000		1.2155.5940.000
	1.2152.5431.000		1.2155.5950.000
	1.2152.5510.000		1.2155.5990.000
	1.2152.5520.000		1.2155.6390.000
	1.2152.5530.000		1.2155.6410.000
	1.2152.5600.000		1.2155.6540.000
	1.2152.5621.000		1.2181.5940.000
	1.2152.5790.000		1.2181.6390.000
	1.2152.5860.000		1.2182.5240.000
	1.2152.5940.000		1.2182.5940.000
	1.2152.5950.000		1.2182.6390.000
	1.2152.5981.000	D520012100BB	1.2112.6795.000
	1.2152.5990.000		1.2114.6795.000
	1.2152.6390.000		1.2115.6795.000
	1.2152.6410.000		1.2116.6795.000
	1.2152.6430.000		1.2117.6795.000
	1.2152.6540.000		1.2151.6795.000
	1.2153.5240.000		1.2152.6795.000
	1.2153.5510.000		1.2153.6795.000
	1.2153.5600.000		1.2154.6795.000
	1.2153.5621.000		1.2155.6795.000
	1.2153.5860.000		
	1.2153.5940.000	D52001211257	1.2112.5721.000
	1.2153.5950.000	D52001211257E	1.2112.1531.000
	1.2153.5981.000		
	1.2153.5990.000	D520012112675	1.2112.6750.000
	1.2153.6390.000	D520012112675E	1.2112.1532.000
	1.2153.6410.000		
	1.2153.6540.000	D52001215157	1.2151.5721.000
	1.2154.5240.000	D52001215157E	1.2151.1531.000
	1.2154.5510.000		
	1.2154.5520.000	D52001215557	1.2155.5721.000
	1.2154.5530.000	D52001215557E	1.2155.1531.000
	1.2154.5600.000		
	1.2154.5621.000	D520012200	1.2211.5240.000
	1.2154.5720.000		1.2211.5510.000
	1.2154.5790.000		1.2211.5520.000
	1.2154.5860.000		1.2211.5530.000
	1.2154.5940.000		1.2211.5600.000
	1.2154.5950.000		1.2211.5621.000
	1.2154.5990.000		1.2211.5860.000
	1.2154.6390.000		1.2211.5940.000
	1.2154.6410.000		1.2211.5950.000
	1.2154.6540.000		1.2211.5990.000
	1.2154.8490.520		1.2211.6390.000
	1.2155.5240.000		1.2211.6410.000
	1.2155.5431.000		1.2211.6540.000
	1.2155.5510.000		1.2211.8490.520
	1.2155.5520.000		1.2212.5240.000
	1.2155.5530.000		1.2212.5600.000

Übersicht der Deckungsringe 2010

DeckungsringNr.	Haushaltsstelle	DeckungsringNr.	Haushaltsstelle
	1.2212.5621.000		1.2701.5790.000
	1.2212.5860.000		1.2701.5860.000
	1.2212.5940.000		1.2701.5940.000
	1.2212.5950.000		1.2701.5950.000
	1.2212.5981.000		1.2701.5981.000
	1.2212.5990.000		1.2701.5990.000
	1.2212.6390.000		1.2701.6390.000
	1.2212.6410.000		1.2701.6410.000
	1.2212.6540.000		1.2701.6540.000
D520012200BB	1.2211.6795.000		1.2701.8490.520
	1.2212.6795.000		1.2711.5240.000
			1.2711.5510.000
D520012300	1.2301.5240.000		1.2711.5520.000
	1.2301.5510.000		1.2711.5530.000
	1.2301.5520.000		1.2711.5600.000
	1.2301.5530.000		1.2711.5621.000
	1.2301.5600.000		1.2711.5720.000
	1.2301.5621.000		1.2711.5780.000
	1.2301.5720.000		1.2711.5790.000
	1.2301.5790.000		1.2711.5860.000
	1.2301.5860.000		1.2711.5940.000
	1.2301.5940.000		1.2711.5950.000
	1.2301.5950.000		1.2711.5990.000
	1.2301.5990.000		1.2711.6390.000
	1.2301.6390.000		1.2711.6410.000
	1.2301.6410.000		1.2711.6540.000
	1.2301.6540.000	D520012700BB	1.2701.6795.000
	1.2301.8490.520		1.2711.6795.000
	1.2302.4160.000		
	1.2302.5240.000	D52001271157	1.2711.5721.000
	1.2302.5310.000	D52001271157E	1.2711.1770.000
	1.2302.5510.000		
	1.2302.5520.000	D520012900	1.2900.6391.000
	1.2302.5530.000		1.2900.6392.000
	1.2302.5600.000		1.2900.6393.000
	1.2302.5621.000		1.2900.6394.000
	1.2302.5770.000		1.2900.6395.000
	1.2302.5790.000		1.2900.6721.000
	1.2302.5860.000		1.2900.6722.000
	1.2302.5940.000		1.2900.6723.000
	1.2302.5950.000		1.2900.6724.000
	1.2302.5990.000		1.2900.6725.000
	1.2302.6390.000		1.2900.6726.000
	1.2302.6410.000		1.2900.6727.000
	1.2302.6540.000		1.2900.6780.000
D520012300BB	1.2301.6795.000	D520012900E	1.2900.1610.000
	1.2302.6795.000		1.2900.1671.000
			1.2900.1671.001
D520012700	1.2701.5240.000		1.2900.1672.000
	1.2701.5510.000		1.2900.1673.000
	1.2701.5520.000		1.2900.1674.000
	1.2701.5530.000		1.2900.1675.000
	1.2701.5600.000		1.2900.1676.000
	1.2701.5621.000		1.2900.1678.000
	1.2701.5720.000		1.2900.1681.000

Übersicht der Deckungsringe 2010

DeckungsringNr.	Haushaltsstelle	DeckungsringNr.	Haushaltsstelle
	1.2900.1682.000	D520014700E	1.4700.1410.000
	1.2900.1683.000		1.4700.1530.000
	1.2900.1684.000		1.4700.1570.000
	1.2900.1685.000		1.4700.1770.000
	1.2900.1686.000		
	1.2900.1687.000	D520015500	1.5500.5860.000
	1.2900.1688.000		1.5500.5880.000
D520012920	1.2920.7180.000		1.5500.6610.000
	1.2920.7181.000		1.5500.8490.000
	1.2920.7183.000	D520015500E	1.5500.1100.000
D520012920596E	1.2920.1710.520	D520015570	1.5570.4140.000
D520012920631	1.2920.6310.000		1.5570.4160.000
			1.5570.5240.000
D520012920631E	1.2920.1300.000		1.5570.5310.000
			1.5570.5860.000
D520012950	1.2950.5220.000		1.5570.5880.000
	1.2950.5240.000		1.5570.6501.000
	1.2950.5310.000		1.5570.6504.000
	1.2950.5770.000		1.5570.6521.000
	1.2950.5921.000		1.5570.6522.000
	1.2950.5927.000		1.5570.6580.000
	1.2950.6311.000		1.5570.6795.000
	1.2950.6360.000		1.5570.8490.000
	1.2950.6522.000		
	1.2950.6522.010	D520015610	1.5610.5230.000
	1.2950.6530.000		1.5610.5240.000
	1.2950.6550.000		1.5610.6522.000
	1.2950.6560.000		1.5610.8490.000
	1.2950.6680.000		1.5611.5230.000
	1.2950.7000.000		1.5611.5240.000
	1.2950.7001.000		1.5611.5510.000
	1.2950.7002.000		1.5611.5520.000
	1.2950.7120.000		1.5611.5530.000
	1.2950.7121.000		1.5611.6310.000
	1.2950.7172.000		1.5611.6410.000
	1.2950.7180.000		1.5611.6522.000
	1.2950.7181.000		1.5611.6680.000
	1.2950.7183.000		1.5613.5230.000
	1.2950.8490.000		1.5613.5240.000
			1.5615.5230.000
D5200129506314	1.2950.6314.000		1.5615.5240.000
D5200129506314E	1.2950.1530.000		1.5615.6522.000
D520012952	1.2952.5220.000	D520015610BB	1.5610.6795.000
	1.2952.5310.000		1.5611.6795.000
	1.2952.5410.000		1.5613.6795.000
	1.2952.6522.000		1.5615.6795.000
	1.2952.8490.000		
D520013313	1.3313.7180.000	D520015610E	1.5610.1100.000
	1.3313.8490.000		1.5610.1400.000
			1.5610.1520.000
D520013313E	1.3313.1100.000		1.5610.1590.000
			1.5611.1100.000
D520014700	1.4700.4160.000		1.5611.1400.000
	1.4700.6310.000		1.5611.1520.000
	1.4700.8490.000		1.5611.1530.000

Übersicht der Deckungsringe 2010

DeckungsringNr.	Haushaltsstelle	DeckungsringNr.	Haushaltsstelle
D520015618	1.5613.1520.000	D520015630E	1.5630.1530.000
	1.5615.1100.000	D520015710	1.5710.4140.000
	1.5615.1530.000		1.5710.4340.000
	1.5615.1560.000		1.5710.4341.000
	1.5618.5240.000		1.5710.4440.000
	1.5618.6522.000		1.5710.4500.000
	1.5618.8490.000		1.5710.4540.000
	1.7670.5240.000		1.5710.4600.000
	1.7670.5510.000		1.5710.4601.000
	1.7670.5520.000		1.5710.5000.000
	1.7670.5530.000		1.5710.5020.000
	1.7670.5600.000		1.5710.5100.000
	1.7670.5770.000		1.5710.5101.000
	1.7673.5240.000		1.5710.5102.000
	1.7673.5310.000		1.5710.5210.000
	1.7673.6522.000		1.5710.5240.000
	D520015618E		1.5618.1100.000
1.5618.1560.000			1.5710.5420.000
1.7670.1100.000		1.5710.5460.000	
1.7670.1400.000		1.5710.5470.000	
1.7673.1100.000		1.5710.5480.000	
1.7673.1400.000		1.5710.5510.000	
1.7673.1530.000		1.5710.5520.000	
1.7673.1560.000		1.5710.5530.000	
D520015620		1.5620.5230.000	1.5710.5600.000
		1.5620.5240.000	1.5710.5621.000
	1.5620.5310.000	1.5710.5730.000	
	1.5620.5410.000	1.5710.5740.000	
	1.5620.5420.000	1.5710.5770.000	
	1.5620.5430.000	1.5710.5780.000	
	1.5620.5460.000	1.5710.5880.000	
	1.5620.5470.000	1.5710.6501.000	
	1.5620.5480.000	1.5710.6504.000	
	1.5620.5490.000	1.5710.6510.000	
	1.5620.5510.000	1.5710.6521.000	
	1.5620.5520.000	1.5710.6522.000	
	1.5620.5530.000	1.5710.6530.000	
	1.5620.5600.000	1.5710.6540.000	
	1.5620.5621.000	1.5710.6580.000	
	1.5620.5860.000	1.5710.6795.000	
	1.5620.5880.000	1.5710.7000.000	
	1.5620.6430.000	1.5710.8490.000	
	1.5620.6522.000	1.5712.4140.000	
	1.5620.8490.000	1.5712.4340.000	
	D520015620E	1.5620.1400.000	1.5712.4440.000
		1.5620.1520.000	1.5712.4500.000
		1.5620.1560.000	1.5712.4540.000
D520015630	1.5630.5110.000	1.5712.4600.000	
	1.5630.5241.000	1.5712.4601.000	
	1.5630.5510.000	1.5712.5000.000	
	1.5630.5520.000	1.5712.5020.000	
	1.5630.6522.000	1.5712.5100.000	
	1.5630.8490.000	1.5712.5101.000	
		1.5712.5210.000	

Übersicht der Deckungsringe 2010

DeckungsringNr.	Haushaltsstelle	DeckungsringNr.	Haushaltsstelle
	1.5712.5240.000		1.5715.5600.000
	1.5712.5410.000		1.5715.5621.000
	1.5712.5420.000		1.5715.5730.000
	1.5712.5430.000		1.5715.5740.000
	1.5712.5460.000		1.5715.5770.000
	1.5712.5470.000		1.5715.5780.000
	1.5712.5480.000		1.5715.5880.000
	1.5712.5490.000		1.5715.6501.000
	1.5712.5510.000		1.5715.6504.000
	1.5712.5520.000		1.5715.6510.000
	1.5712.5530.000		1.5715.6521.000
	1.5712.5600.000		1.5715.6522.000
	1.5712.5621.000		1.5715.6540.000
	1.5712.5730.000		1.5715.6680.000
	1.5712.5740.000		1.5715.6795.000
	1.5712.5770.000		1.5715.6797.000
	1.5712.5780.000		1.5720.4140.000
	1.5712.5880.000		1.5720.4340.000
	1.5712.6410.000		1.5720.4440.000
	1.5712.6430.000		1.5720.4500.000
	1.5712.6501.000		1.5720.4540.000
	1.5712.6504.000		1.5720.4600.000
	1.5712.6510.000		1.5720.4601.000
	1.5712.6521.000		1.5720.5000.000
	1.5712.6522.000		1.5720.5020.000
	1.5712.6530.000		1.5720.5210.000
	1.5712.6540.000		1.5720.5240.000
	1.5712.6550.000		1.5720.5320.000
	1.5712.6580.000		1.5720.5400.000
	1.5712.6795.000		1.5720.5410.000
	1.5712.6797.631		1.5720.5420.000
	1.5712.7000.000		1.5720.5430.000
	1.5715.4140.000		1.5720.5460.000
	1.5715.4340.000		1.5720.5470.000
	1.5715.4440.000		1.5720.5480.000
	1.5715.4500.000		1.5720.5490.000
	1.5715.4540.000		1.5720.5510.000
	1.5715.4600.000		1.5720.5530.000
	1.5715.4601.000		1.5720.5600.000
	1.5715.5000.000		1.5720.5621.000
	1.5715.5020.000		1.5720.5730.000
	1.5715.5100.000		1.5720.5740.000
	1.5715.5210.000		1.5720.5770.000
	1.5715.5240.000		1.5720.5780.000
	1.5715.5310.000		1.5720.5880.000
	1.5715.5320.000		1.5720.6410.000
	1.5715.5335.000		1.5720.6420.000
	1.5715.5420.000		1.5720.6501.000
	1.5715.5460.000		1.5720.6504.000
	1.5715.5470.000		1.5720.6510.000
	1.5715.5480.000		1.5720.6521.000
	1.5715.5490.000		1.5720.6522.000
	1.5715.5510.000		1.5720.6530.000
	1.5715.5520.000		1.5720.6540.000
	1.5715.5530.000		1.5720.6680.000

Übersicht der Deckungsringe 2010

DeckungsringNr.	Haushaltsstelle	DeckungsringNr.	Haushaltsstelle	
D520015710E	1.5720.6795.000	D520015910E	1.5910.6550.000	
	1.5720.6797.631		1.5910.6580.000	
	1.5710.1100.000		1.5910.8490.000	
	1.5710.1140.000		1.5910.1100.000	
	1.5710.1400.000		1.5910.1400.000	
	1.5710.1401.000		1.5910.1520.000	
	1.5710.1520.000		1.5910.1530.000	
	1.5710.1530.000		1.5910.1590.000	
	1.5710.1560.000		D520015930	1.5930.5100.000
	1.5710.1590.000			1.5930.5410.000
	1.5712.1100.000			1.5930.5460.000
	1.5712.1400.000	1.5930.5470.000		
	1.5712.1401.000	1.5930.5480.000		
	1.5712.1510.000	1.5930.6340.000		
	1.5712.1520.000	1.5930.8490.000		
	1.5712.1521.000	D520015930E	1.5930.1400.000	
	1.5712.1560.000		1.5930.1520.000	
	1.5712.1590.000		1.5930.1530.000	
	1.5715.1100.000		1.5930.1590.000	
	1.5715.1400.000		D5200G5230	1.2112.5230.000
	1.5715.1401.000	1.2114.5230.000		
	1.5715.1520.000	1.2115.5230.000		
	1.5715.1590.000	1.2116.5230.000		
	1.5715.1700.000	1.2117.5230.000		
	1.5720.1100.000	1.2151.5230.000		
	1.5720.1120.000	1.2152.5230.000		
	1.5720.1130.000	1.2153.5230.000		
	1.5720.1140.000	1.2154.5230.000		
	1.5720.1400.000	1.2154.8491.000		
	1.5720.1401.000	1.2155.5230.000		
	1.5720.1410.000	1.2181.5230.000		
	1.5720.1510.000	1.2182.5230.000		
	1.5720.1520.000	1.2211.5230.000		
	1.5720.1521.000	1.2212.5230.000		
	1.5720.1530.000	1.2301.5230.000		
	1.5720.1531.000	1.2302.5230.000		
	1.5720.1560.000	1.2701.5230.000		
	1.5720.1570.000	1.2711.5230.000		
	1.5720.1590.000	1.5616.5230.000		
	1.5720.1650.000	1.5617.5230.000		
	1.5720.1700.000	1.7670.5230.000		
D520015910	1.5910.5120.000	1.7672.5230.000		
	1.5910.5130.000	1.7673.5230.000		
	1.5910.5240.000	D5200G5470	1.2211.5470.000	
	1.5910.5310.000		1.2301.5470.000	
	1.5910.5420.000		1.2950.5470.000	
	1.5910.5460.000		D5200G5980	1.2112.5980.000
	1.5910.5470.000			1.2114.5980.000
	1.5910.5480.000	1.2115.5980.000		
	1.5910.5490.000	1.2151.5980.000		
	1.5910.5730.000	1.2152.5980.000		
	1.5910.5740.000	1.2153.5980.000		
	1.5910.5880.000			
	1.5910.6340.000			

Übersicht der Deckungsringe 2010

DeckungsringNr.	Haushaltsstelle	DeckungsringNr.	Haushaltsstelle
D5200G5980E	1.2154.5980.000	D5200G6794E	1.5610.1694.000
	1.2155.5980.000		1.5611.1694.000
	1.2181.5980.000		1.5620.1694.000
	1.2182.5980.000	D600013460	1.3460.5730.000
	1.2211.5980.000		1.3460.5731.000
	1.2212.5980.000		1.3460.6360.000
	1.2301.5980.000		1.3460.8490.000
	1.2302.5980.000		
	1.2701.5980.000	D600013600	1.3600.5100.000
	1.2711.5980.000		1.3600.6550.000
			1.3600.8490.000
		D600015800	1.5800.5210.000
	1.5710.1150.000		1.5800.5240.000
1.5712.1150.000	1.5800.5600.000		
1.5715.1150.000	1.5800.5621.000		
1.5720.1150.000		1.5800.6010.000	
D5200G6793	1.5500.6793.000		1.5800.6501.000
D5200G6793E	1.2000.1693.000		1.5800.6504.000
	1.2112.1693.000		1.5800.6510.000
	1.2151.1693.000		1.5800.6521.000
	1.2153.1693.000		1.5800.6522.000
	1.2154.1693.000		1.5800.6530.000
	1.2155.1693.000		1.5800.6540.000
	1.2211.1693.000		1.5800.6560.000
	1.2212.1693.000		1.5800.6680.000
	1.2701.1693.000		1.5800.6796.000
	1.2711.1693.000		1.5800.8490.000
	1.5610.1693.000	D600015815	1.5815.5021.000
	1.5611.1693.000		1.5815.5100.000
	1.5613.1693.000		1.5815.5100.110
	1.5615.1693.000		1.5815.5100.130
	1.5616.1693.000		1.5815.5100.140
	1.5617.1693.000		1.5815.5410.000
	1.5618.1693.000		1.5815.6720.000
	1.5620.1693.000		1.5815.8490.000
	1.7670.1693.000		1.5820.5410.110
	1.7671.1693.000		
	1.7672.1693.000	D600015815E	1.5815.1310.000
	1.7673.1693.000		1.5815.1520.000
			1.5815.1530.000
D5200G6794	1.2112.6794.000	D600015816	1.5816.5100.000
	1.2114.6794.000		1.5816.8490.000
	1.2115.6794.000		
	1.2151.6794.000	D600015816E	1.5816.1620.000
	1.2152.6794.000		
	1.2153.6794.000	D600015820	1.5820.5100.000
	1.2154.6794.000		1.5820.5100.110
	1.2155.6794.000		1.5820.5100.120
	1.2181.6794.000		1.5820.5100.130
	1.2182.6794.000		1.5820.5100.140
	1.2211.6794.000		1.5820.5110.000
	1.2212.6794.000		1.5820.5241.000
	1.2301.6794.000		1.5820.5310.000
	1.2302.6794.000		1.5820.5310.110
	1.2701.6794.000		1.5820.5410.000
	1.2711.6794.000		

Übersicht der Deckungsringe 2010

DeckungsringNr.	Haushaltsstelle	DeckungsringNr.	Haushaltsstelle
	1.5820.8490.000		1.6020.8490.000
D600015820E	1.5820.1520.000	D600016300	1.6300.5100.000
D600015920	1.5920.5100.000		1.6300.5100.110
	1.5920.5100.110		1.6300.5100.120
	1.5920.5100.120		1.6300.5100.130
	1.5920.5100.130		1.6300.5100.140
	1.5920.5100.140		1.6300.5101.000
	1.5920.5101.130		1.6300.5102.000
	1.5920.5105.000		1.6300.5103.000
	1.5920.8490.000		1.6300.5110.000
D600016000	1.6000.5210.000		1.6300.5120.000
	1.6000.5240.000		1.6300.5130.000
	1.6000.5600.000		1.6300.5730.000
	1.6000.5621.000		1.6300.6010.000
	1.6000.6010.000		1.6300.6030.000
	1.6000.6501.000		1.6300.6310.000
	1.6000.6504.000		1.6300.6797.000
	1.6000.6510.000		1.6300.8490.000
	1.6000.6521.000		1.6500.5100.000
	1.6000.6522.000		1.6500.5100.110
	1.6000.6530.000		1.6500.5100.140
	1.6000.6540.000		1.6500.6430.000
	1.6000.6560.000		1.6600.5100.000
	1.6000.6580.000		1.6600.5110.000
	1.6000.6610.000		1.6650.5100.000
	1.6000.6680.000		1.6650.5100.110
	1.6000.6796.000		1.6650.5100.130
	1.6000.8490.000		1.6650.5100.140
D600016010	1.6010.5621.000		1.6750.5240.130
	1.6010.6501.000		1.6750.5240.140
	1.6010.6504.000		1.6750.5430.000
	1.6010.6510.000	D600016300BB	1.6750.6340.140
	1.6010.6521.000		1.6300.6795.000
	1.6010.6522.000		1.6500.6795.000
	1.6010.6530.000		1.6600.6795.000
	1.6010.6540.000		1.6650.6795.000
	1.6010.8490.000		1.6750.6795.000
D600016020	1.6020.5210.000	D600016350	1.6750.6795.600
	1.6020.5240.000		1.6350.5100.000
	1.6020.5600.000		1.6350.5110.000
	1.6020.5621.000		1.6350.5120.000
	1.6020.6501.000		1.6350.5130.000
	1.6020.6504.000		1.6350.6410.000
	1.6020.6510.000		1.6350.8490.000
	1.6020.6521.000	D600016350E	1.6350.1510.000
	1.6020.6522.000		1.6350.1560.000
	1.6020.6530.000		1.6350.1600.000
	1.6020.6540.000		1.6350.1620.000
	1.6020.6550.000		1.6350.1650.000
	1.6020.6560.000		1.6350.1680.000
	1.6020.6580.000	D600016700	1.6700.5100.000
	1.6020.6610.000		1.6700.5100.110
	1.6020.6796.000		1.6700.5100.120

Übersicht der Deckungsringe 2010

DeckungsringNr.	Haushaltsstelle	DeckungsringNr.	Haushaltsstelle
	1.6700.5100.130		1.7510.1560.000
	1.6700.5100.140		1.7510.1700.000
	1.6700.5730.000	D600017691	1.7691.5100.000
	1.6700.5730.110		1.7691.5100.110
	1.6700.5730.120		1.7691.5100.120
	1.6700.5730.130		1.7691.5100.130
	1.6700.5730.140		1.7691.5100.140
	1.6700.6795.000		1.7691.5410.000
	1.6700.8490.000		1.7691.5740.000
D600016700E	1.6700.1610.000		1.7691.6750.000
D600016800	1.6800.5100.000		1.7691.8490.000
	1.6800.5110.000	D600017692	1.7692.5100.000
	1.6800.5310.000		1.7692.5730.000
	1.6800.5410.000		1.7692.8490.000
	1.6800.5430.000	D600017850	1.7850.5100.000
	1.6800.6530.000		1.7850.5100.110
	1.6800.8490.000		1.7850.5100.120
D600017510	1.7510.4160.670		1.7850.5100.130
	1.7510.5020.000		1.7850.5100.140
	1.7510.5100.000		1.7850.5106.000
	1.7510.5110.000		1.7850.8490.000
	1.7510.5130.000	D600017910	1.7910.5100.000
	1.7510.5170.000		1.7910.5430.000
	1.7510.5210.000		1.7910.5480.000
	1.7510.5240.000		1.7920.5100.000
	1.7510.5410.000		1.7920.5430.000
	1.7510.5420.000		1.7920.5480.000
	1.7510.5430.000	D600018550	1.8550.5100.000
	1.7510.5431.000		1.8550.5110.000
	1.7510.5460.000		1.8550.5240.000
	1.7510.5480.000		1.8550.5410.000
	1.7510.5490.000		1.8550.5460.000
	1.7510.5510.000		1.8550.5470.000
	1.7510.5520.000		1.8550.5480.000
	1.7510.5530.000		1.8550.5490.000
	1.7510.5600.000		1.8550.5510.000
	1.7510.5621.000		1.8550.5520.000
	1.7510.6501.000		1.8550.5530.000
	1.7510.6504.000		1.8550.5600.000
	1.7510.6510.000		1.8550.6270.000
	1.7510.6521.000		1.8550.6280.000
	1.7510.6522.000		1.8550.6410.000
	1.7510.6530.000		1.8550.6522.000
	1.7510.6540.000		1.8550.6610.000
	1.7510.6560.000		1.8550.6710.000
	1.7510.6580.000		1.8550.8490.000
	1.7510.6610.000	D600018550E	1.8550.1300.000
	1.7510.6680.000		1.8550.1590.000
	1.7510.6720.000		1.8550.1710.000
	1.7510.6770.000	D600026700	2.6700.9600.000-0008
	1.7510.6796.000		2.6700.9601.000-0008
	1.7510.8490.000		2.6700.9602.000-0008
D600017510E	1.7510.1520.670		

Übersicht der Deckungsringe 2010

DeckungsringNr.	Haushaltsstelle	DeckungsringNr.	Haushaltsstelle	
D6000G5000	2.6700.9603.000-0008		1.6100.6501.000	
	2.6700.9604.000-0008		1.6100.6504.000	
	1.4980.5000.000		1.6100.6510.000	
	1.5620.5000.000		1.6100.6521.000	
	1.5910.5000.000		1.6100.6522.000	
	1.5930.5000.000		1.6100.6540.000	
	1.7510.5000.000		1.6100.6550.000	
	1.8420.5000.000		1.6100.6560.000	
	1.8550.5000.000		1.6100.6610.000	
	1.8810.5000.000		1.6100.8491.000	
	1.8840.5000.000		D610016100E	1.6100.1300.000
	1.8841.5000.000			1.6100.1590.000
D6000G5001	1.4980.5001.000	D610016100PL	1.6100.6011.000	
	1.5620.5001.000		1.6100.6014.000	
	1.5710.5001.000		1.6100.6530.000	
	1.5712.5001.000		1.6100.6796.000	
	1.5715.5001.000		1.6100.8490.000	
	1.5720.5001.000		D630016130	1.6130.5210.000
	1.5910.5001.000			1.6130.5240.000
	1.5930.5001.000			1.6130.5621.000
	1.6750.5001.000			1.6130.6340.000
	1.7510.5001.000			1.6130.6380.000
	1.7511.5001.000			1.6130.6501.000
	1.7512.5001.000			1.6130.6504.000
	1.7513.5001.000			1.6130.6510.000
	1.8420.5001.000			1.6130.6521.000
	1.8840.5001.000			1.6130.6522.000
D6000G5020	1.1310.5020.000			1.6130.6530.000
	1.4350.5020.000			1.6130.6540.000
	1.5910.5020.000			1.6130.6551.000
	1.7670.5020.000			1.6130.6560.000
	1.8810.5020.000			1.6130.6580.000
	1.8840.5020.000		1.6130.8490.000	
	1.8841.5020.000		D630016130E	1.6130.1300.000
				1.6130.1530.000
D6000G6750	1.6300.6750.000	D631016170	1.6170.5210.000	
	1.6500.6750.000		1.6170.5621.000	
	1.6600.6750.000		1.6170.6501.000	
	1.6650.6750.000		1.6170.6504.000	
D6000G6795	1.4980.6795.600		1.6170.6510.000	
	1.5620.6795.600		1.6170.6521.000	
	1.5910.6795.600		1.6170.6522.000	
	1.5930.6795.600		1.6170.6540.000	
	1.7510.6795.000		1.6170.6560.000	
	1.7900.6795.600		1.6170.6580.000	
	1.7901.6795.600		1.6170.8490.000	
	1.8420.6795.600		D660016900	1.6900.5100.000
	1.8840.6795.600			1.6900.5100.110
	1.8841.6795.600			1.6900.5100.130
	1.6900.5100.140			
D610016100	1.6100.5210.000		1.6900.5101.010	
	1.6100.5240.000		1.6900.6430.000	
	1.6100.5621.000			
	1.6100.5880.000			

Übersicht der Deckungsringe 2010

DeckungsringNr.	Haushaltsstelle	DeckungsringNr.	Haushaltsstelle	
D660018850	1.6900.6796.000		1.7700.6420.000	
	1.6900.8490.000		1.7700.6430.000	
	1.8850.5100.000		1.7700.6501.000	
	1.8850.5310.000		1.7700.6504.000	
	1.8850.5730.000		1.7700.6510.000	
	1.8850.6510.000		1.7700.6521.000	
	1.8850.6522.000		1.7700.6522.000	
	1.8850.8490.000		1.7700.6530.000	
D770017700	1.7700.4100.000		1.7700.6540.000	
	1.7700.4140.000		1.7700.6550.000	
	1.7700.4160.000		1.7700.6560.000	
	1.7700.4161.000		1.7700.6580.000	
	1.7700.4240.000		1.7700.6610.000	
	1.7700.4300.000		1.7700.6750.000	
	1.7700.4340.000		1.7700.6750.200	
	1.7700.4341.000		1.7700.6797.000	
	1.7700.4440.000		1.7700.6797.631	
	1.7700.4480.000		1.7700.8490.000	
	1.7700.4500.000		D770017700E	1.7700.1300.000
	1.7700.4540.000			1.7700.1400.000
	1.7700.4600.000			1.7700.1401.000
	1.7700.4601.000			1.7700.1403.000
	1.7700.5000.000			1.7700.1406.000
	1.7700.5001.000			1.7700.1510.000
	1.7700.5020.000			1.7700.1530.000
	1.7700.5100.000			1.7700.1560.000
	1.7700.5101.000			1.7700.1580.000
	1.7700.5210.000			1.7700.1620.000
	1.7700.5240.000			1.7700.1650.000
	1.7700.5241.000			1.7700.1650.001
	1.7700.5310.000			1.7700.1650.200
	1.7700.5320.000			1.7700.1680.000
	1.7700.5321.000			1.7700.1680.001
	1.7700.5410.000			1.7700.1695.000
	1.7700.5420.000			1.7700.1700.000
	1.7700.5430.000			1.7700.1770.000
	1.7700.5460.000		D7700G6800	1.7700.6800.770
	1.7700.5460.230			1.7700.6850.770
	1.7700.5470.000		D7700G6800E	1.9100.2700.770
	1.7700.5480.000			1.9100.2750.770
	1.7700.5490.000			
	1.7700.5510.000		D810017900	1.7900.4480.000
	1.7700.5520.000			1.7900.5210.000
	1.7700.5530.000			1.7900.5240.000
	1.7700.5600.000			1.7900.5310.000
	1.7700.5621.000			1.7900.5320.000
	1.7700.5710.000			1.7900.5410.000
	1.7700.5711.000			1.7900.5420.000
1.7700.6290.000		1.7900.5430.000		
1.7700.6341.000		1.7900.5470.000		
1.7700.6342.000		1.7900.5490.000		
1.7700.6360.000		1.7900.5600.000		
1.7700.6410.000		1.7900.5621.000		
1.7700.6411.000		1.7900.5810.000		

Übersicht der Deckungsringe 2010

DeckungsringNr.	Haushaltsstelle	DeckungsringNr.	Haushaltsstelle
D810017900E	1.7900.5860.000		
	1.7900.5861.000		
	1.7900.5880.000		
	1.7900.6370.000		
	1.7900.6410.000		
	1.7900.6501.000		
	1.7900.6504.000		
	1.7900.6510.000		
	1.7900.6521.000		
	1.7900.6522.000		
	1.7900.6522.001		
	1.7900.6523.000		
	1.7900.6540.000		
	1.7900.6560.000		
	1.7900.6580.000		
	1.7900.6610.000		
	1.7900.7180.000		
	1.7900.8490.000		
	1.7900.1100.000		
	1.7900.1530.000		
	1.7900.1531.000		
	1.7900.1532.000		
	1.7900.1533.000		
	1.7900.1570.000		

Übersicht

über die

**Mitgliedsbeiträge, Zuweisungen,
Zuschüsse und Förderungsbeiträge**

HSt.	Vereine, Verbände und Organisationen	Mitglieds-	Förderungsbeiträge		
		beiträge	Zuschüsse		
		jährlich	jährlich	einmalig	einmalig
		EUR	EUR	2010	2011
				EUR	EUR
1.	Verwaltungshaushalt				
1.0000.6610.000	Universitätsgesellschaft Konstanz	250			
	Europäisches Kulturforum Mainau e. V.	50			
	Europa-Union	350			
	Freundeskreis historische Bürgerwehren	30			
1.0000.7000.000	Zuschüsse aus Aufsichtsratsvergütungen für Zwecke im Sinne der Satzung der Zeppelin-Stiftung		110.000		
1.0000.7180.000	Zuschüsse an Fraktionen und Verbände zur GZH-Miete (sog. Freiveranstaltungen)		500		
1.0020.6610.000	Deutsch-amerikanisches Institut	150			
	Pro Sarajevo	50			
	Freundeskreis Polozk	60			
	Europazentrum Tübingen	100			
	Westost Gesellschaft	50			
	IPZ Bonn	80			
1.0020.7180.000	Zuschüsse für den Schüleraustausch in Partnerstädte		6.000		
1.0020.7183.000	Hilfe für Polozk			5.000	5.000
1.0300.7180.000	Umlage an die Gemeindeprüfungsanstalt		16.430		
1.0320.6610.000	Fachverband der kommunalen Kassenverwalter e.V.	50			
1.0500.6610.000	Verband der Standesbeamten BW	130			
1.0510.6610.000	Anwendergemeinschaft Koordinierte Haushalte- und Bevölkerungsstatistik	200			
1.0550.7000.000	Mietzuschüsse für ausländische Kulturvereine		10.730		
1.0550.7001.000	Zuschuss Rucksackprojekt		30.000		
1.0699.6610.000	Deutscher Städtetag	15.800			
	Komm. Gemeinschaftsstelle für Verwaltungsvereinfachung	2.700			
	Städtetag Baden-Württemberg	27.000			
	Verband der kommunalen Arbeitgeber	4.500			
	Gemeindetag Baden-Württemberg	13.000			
	Kreisverband Gemeindetag BW	1.500			
	Deutsches Institut für Urbanistik	4.000			
1.0840.7000.000	Mietzuschuss Kindernest und Kinderschutzbund aus Projektmitteln	5.000			
	Audit Beruf und Familie				
1.1100.6610.000	Int. Bodenseefischereiverband	50			
	Tierschutzverein Friedrichshafen	50			
1.1200.6610.000	Bund für Umwelt- und Naturschutz	80			
	Klimabündnis/Alianza del Clima e.V.	340			
1.1200.6610.000	Verbraucherzentrale Baden-Württemberg		8.500		
1.1310.6610.000	Internationaler Bodenseefeuerwehrverband	70			
	Kreis- und Landesfeuerwehrverband	1.700			
1.1310.7180.000	Kameradschaftskassen der Freiwilligen Feuerwehren		22.300		
1.2000.6610.000	Ganztagsschulverband	30			
1.2301.6610.000	Verband der Biologielehrer	60			
	Literarische Gesellschaft	30			
1.2302.6610.000	Literarische Gesellschaft	30			
	Peoria-Club	10			
1.2711.6610.000	Verband Sonderpädagogik (Special Olympics Deutschland)	120			
1.2920.7180.000	Zuschuss an den Betreuungsverein		1.046.400		
1.2920.7181.000	Zuschuss für den Mensabetrieb		287.970		
1.2950.7000.000	Zuschuss an Private Realschule St. Elisabeth (je Schülerin)		36.930		
1.2950.7001.000	Zusch. zu Schullandheimaufenth. St. Elisabeth u. Bodenseeschule		5.000		
1.2950.7002.000	Zuschüsse an den CJD für die individuelle Lernbegleitung an Schulen		18.420		
1.2950.7120.000	Umlage an den Schulverband Markdorf (Kündigung zum Schuljahresende 2009/2010)			20.000	0
1.2950.7121.000	Mietzuschuss für die Abibälle beruflicher Schulen in städt. Räumen			20.000	0
1.2950.7170.000	Zuschuss Kinderuni		15.000		
1.2950.7172.000	Zuschuss an Gesamtelternbeirat		10		
1.2950.7183.000	Zuschuss für Sprach-/ Hausaufgaben- und Lernförderung		2.500		
1.2952.7000.000	Zuschuss Kreisverkehrswacht für Verkehrsübungsplatz		13.000		

HSt.	Vereine, Verbände und Organisationen	Mitglieds-	Förderungsbeiträge		
		beiträge	Zuschüsse		
		jährlich	jährlich	einmalig	einmalig
		EUR	EUR	2010	2011
				EUR	EUR
1.3000.7000.000	Verrechnungsmieten für Räume in der Ailinger Straße 38/1				
	- Deutsch-französische Gesellschaft		1.120		
	- Gemeinschaftsraum		3.140		
	- Schmalfilmclub		580		
	Hausgemeinschaft Spektrum (Ailinger Str. 38/1) - Zuschuss zu den		400		
	Reinigungskosten der Allgemeinflächen				
	Sonstige Zuschüsse (u.a. Freiveranstaltungen im GZH)		13.160		
1.3000.7150.000	Städtische Beteiligung an der Bodenseefestival GmbH			170.500	141.300
1.3150.6610.000	Arbeitsgemeinschaft für geschichtliche Landeskunde Oberrhein	40			
	Arbeitsgemeinschaft für Stadtgeschichtsforschung	970			
	Förderkreis für ur- und frühgeschichtliche Forschung in Baden	40			
	Geschichtsverein der Diözese Rottenburg	20			
	Gesellschaft für Naturkunde in Württemberg	30			
	Gesellschaft Oberschwaben für Geschichte und Kultur	150			
	Gesellschaft Vor- und Frühgeschichte in Württemberg und	20			
	Hohenzollern				
	Schwäbischer Heimatbund	40			
	Verein für Familien- und Wappenkunde in Württ. U. Baden	20			
	Wissenschaftliche Buchgesellschaft	10			
	Arbeitsgemeinschaft Friedhof und Denkmal	110			
	Württembergischer Geschichts- und Altertumsverein	20			
	noch nicht festgelegt	30			
1.3211.7150.000	Zuschuss an die Zeppelin-Museum GmbH			653.100	545.000
1.3313.7000.000	Förderung von Theater- und Konzertveranstaltungen		20.000		
	Zuschuss für das Musiktheater				
	Zuschüsse für Kirchenkonzerte				
	Zuschüsse für Einzelveranstaltungen (örtliche Vereine)				
1.3313.7180.000	Kindertheater (Seehasentheater) – Zuschüsse		7.930		
	Räume Ailinger Straße 38/1 (Spektrum)		3.000		
1.3313.7181.000	Programmfördermittel				
	- für das Kulturhaus Caserne			18.000	18.000
	- für den Bahnhof Fischbach			25.000	25.000
1.3320.6610.000	Kammerphilharmonie Bodensee	300			
1.3320.7010.000	Örtliche Musik- und Gesangsvereine				
	Städtischer Förderungsbeitrag		71.000		
	Verrechnung für Überlassung von Räumen				
	- für Musikraum Turn- und Festhalle		800		
	- für Meersburger Straße 7		7.500		
	- für GZH (Sängerbund/Harmonia)		14.500		
	- für Feuerwehrhaus Schnetzenhausen (Musikkapelle Schnetzenh.)		7.200		
	- für Freiveranstaltungen		13.590		
1.3321.6610.000	Blasmusikverband Bodenseekreis	650			
1.3321.7180.000	Beitrag an Stadtorchester		13.310		
1.3400.7000.000	Zuwendungen an Kunstverein		10.230		
	Miete		17.000		
1.3420.6610.000	Württembergische Bibliotheksgesellschaft	350			
	Bodenseegeschichtsverein	100			
	Franz-Michael-Felder-Verein, Bregenz	30			
	Heraldisch-Genealogische Gesellschaft "Adler"	50			
	Archäologie Schweiz	130			
1.3460.7010.000	Örtliche Heimatvereine - Allgemeiner Förderbeitrag		37.750		
	Raumüberlassungen/ Erbbauzinsen		3.230		
	Veranstaltungen des Narrenvereins im GZH		27.270		
1.3600.7000.000	ADFC		3.300		
	BUND, Ortsverband Friedrichshafen		2.600		
	BUND, Ortsgruppe Kluffern		500		
	Naturschutzbund Deutschland, Ortsgruppe Friedrichshafen		2.600		
3700.	Zuschüsse an Kirchengemeinden				
1.3700.7180.000	- altes Stadtgebiet		40		
1.3700.7180.110	- Stadtteil Ailingen		200		
1.3700.7180.130	- Stadtteil Kluffern		260		
1.3700.7180.140	- Stadtteil Ettenkirch		160		
1.3700.7180.140	- Stadtteil Ettenkirch für die Kirchturmsanierung gem. Vertrag			71.000	
1.4000.7001.000	Mach dich stark für dein Kind		15.130		

HSt.	Vereine, Verbände und Organisationen	Mitglieds-	Förderungsbeiträge		
		beiträge	Zuschüsse		
		jährlich	jährlich	einmalig	einmalig
		EUR	EUR	2010	2011
				EUR	EUR
1.4325.7140.000	Zuwendungen an Alten- und Pflegeheime (Eugen und Marga Kohler Stiftung)		12.000		
1.4395.7120.000	Zuschuss an Landkreis für das Frauenhaus			20.000	20.000
1.4641.7000.000	Mietzuschuss Kindernest und Kinderschutzbund		8.500		
1.4700.7000.000	Verrechnung von Mieten für Ailinger Straße 38/1 (Spektrum)				
	- Amnesty international		1.480		
	- Fraternität		580		
	- Frauen helfen Frauen		1.030		
	- Sozialverband		3.010		
	Sonstige Zuschüsse (u.a. Freiveranstaltungen)		4.900		
1.4700.7180.000	Mietzuschuss Ital. Kulturverein		5.100		
1.4700.7181.000	Förderverein der Eugen-Bolz- Stiftung e.V.		50		
1.4980.7180.000	Barbara-Mügel-Stiftung, Leistungen an körperbehinderte Kinder und Jugendliche		119.900		
1.4982.7000.000	Schulmittagessen für finanzielle benachteiligte Schüler		13.300		
1.4982.7170.000	Schwerpunktpraxis für Drogenabhängige		5.000		
1.5410.7010.000	DLRG-Ortsgruppe Friedrichshafen		2.050		
	DRK-Förderbeitrag		10.020		
	DRK - Ortsverein Markdorf		200		
	Johanniter-Unfallhilfe		1.020		
	Rettungshundestaffel Bodensee-Oberschwaben e.V.		260		
1.5500.6610.000	Schwäbischer Albverein Friedrichshafen	70			
	Deutsche Olympische Gesellschaft	50			
1.5500.7000.000	Übernahme von Hallenmieten (Freiveranstaltungen)		8.520		
	Zuschüsse außerhalb der Richtlinien und Zuschüsse an nicht gemeinnützige Vereinigungen		3.000		
1.5500.7001.000	Sonstige Zuschüsse (u.a. Freiveranstaltungen)		1.400		
1.5815.7180.000	Zuschuss zur Unterhaltung der Grünanlage bei der Kirche Jettenhausen		5.200		
1.5816.7180.000	Beteiligung an der "Sanierung oberschwäbischer Seen und Weiher"		4.500		
1.6020.6610.000	Arbeitsgemeinschaft fahrradfreundlicher Kommunen	3.270			
1.6100.6610.000	VHW-Geschäftsstelle Baden- Württemberg	360			
1.6220.7150.000	Mietzuschuss vierter Förderweg		26.500		
1.6220.7180.000	Zuschuss zur Energieberatung		4.000		
1.6800.7170.000	anteilige Weitergabe der Parkgebühren		14.300		
1.7510.6610.000	Volksbund Deutscher Kriegsgräberfürsorge	500			
1.7640.7152.001	Zuschuss FN Dienste GmbH			340.000	283.000
1.7700.6610.000	Handwerkskammer Ulm (Lehrlingsausbildung)	100			
1.7900.6610.000	Freundeskreis Dornier Museum	25			
	Förderverein Zeppelin-Tourismus e.V.	250			
	Freundeskreis zur Förderung des Zeppelin Museums	25			
1.7900.7180.000	Zuschuss an den Verkehrsverein		80.000		
1.7910.7180.000	Mietzuschuss an Kreisverkehrswacht, Flughafen 10		1.250		
1.7915.7150.000	Verlustabdeckung Wirtschaftsförderungsgesellschaft (WFG)		114.000		
1.7915.7152.000	Zuschuss Softwarezentrum FRIEKS GmbH			100.300	83.700
1.7915.7153.000	Zuschuss Stadtmarketing GmbH			340.000	281.800
1.7920.7150.000	Zuschuss für die Durchführung von Schienenpersonennahverkehrsleistungen an die BOB		23.000		
1.7920.7160.000	Zuschuss für ÖPNV - Schulbuslinie FN-Konstanz		15.340		
1.8550.6610.000	Forstkammer Baden-Württemberg	110			
1.8800.6610.000	Deutscher Verband für Facility Management	250			
	KGSt- Vergleichsring Gebäudebewirtschaftung	2.260			
1.8910.7000.000	Karl-Maria-Heim-Stiftung, Zuschüsse für laufende Zwecke		5.450		

HSt.	Vereine, Verbände und Organisationen	Mitglieds- beiträge	Förderungsbeiträge		
		jährlich EUR	jährlich EUR	Zuschüsse	
2.	Vermögenshaushalt			einmalig 2010 EUR	einmalig 2011 EUR
	Zuschüsse an das Bildungszentrum Markdorf für				
2.2810.9830.060-0001	- Bewegl. Vermögen			5.000	2.000
2.2810.9830.150-0001	- Brandschutzmaßnahmen			3.000	1.500
2.2810.9830.160-0001	- Sporthalle			3.000	1.500
2.2810.9830.170-0001	- Cafeteria Hochbau			2.000	1.000
2.2810.9830.180-0001	- Erweiterung Theorie			2.000	1.000
2.2810.9830.190-0001	- Sportgeräte für die alte Sporthalle			2.000	1.000
2.2810.9830.200-0001	- Sanierung Fußböden			6.000	3.000
2.2810.9830.210-0001	- Erweiterung EDV-Hausnetz			2.000	1.000
2.4700.9870.000-0001	Inv.-Zuschuss an private Pflegeeinrichtungen		12.000		
2.4980.9880.000-0001	Zuschüsse der Barbara-Mügel-Stiftung		5.000		
2.5500.9881.000-0001	Inv.-Zuschuss an VfB für Tennishalle			300.000	175.000
2.6220.9880.000-0008	Investitionszuschüsse für Schallschutzmaßnahmen		30.000		
2.6220.9882.000-0002	Investitionszuschüsse für Energiesparmaßnahmen		50.000		
2.6220.9883.000-0008	Investitionszuschüsse für altengerechtes Wohnen		10.000		
2.6220.9884.000-0008	Baukindergeld		150.000		
2.6500.9820.000-0700	Kostenbeteiligung an Landkreis für K 7743 (Ortsumfahrung Kluftern)			20.000	55.000
2.7510.9830.000-0600	Investitionsumlage Teilort Raderach für den Friedhof Bergheim		4.000		

Interne Leistungsverrechnung

1. Vorbemerkungen

Zwischen den Organisationseinheiten einer Stadtverwaltung, welche in Form von Unterabschnitten im Haushalt dargestellt sind, existieren vielfältige Leistungsbeziehungen. Einige der Bereiche erbringen Ihre Leistungen direkt für den Bürger (=externe Produkte, z.B. Bearbeiten von Gaststättenerlaubnissen), andere wiederum nur für verwaltungsinterne Abnehmer (=interne Produkte, z.B. Botendienste). Angestrebt wird, alle Leistungen der Kommune als Produkte abzubilden.

Den Produkten sollen die vollständigen Einnahmen und Ausgaben zugeordnet werden. Hierzu gehören aber bei externen Produkten auch die Ausgaben der benötigten internen Produkte.

Die internen Produkte untergliedern sich, wie nachstehend näher erläutert, in Steuerungs- und Serviceprodukte. Grundlage der internen Leistungsverrechnungen sind die zentralen Aufwendungen, die zentralen Dienste und Einrichtungen der Stadt sowie die verwaltungsinternen Leistungen der Querschnittsämter und Gemeindeorgane. Weiter werden sonstige Personal- und Sachkostenerstattungen zwischen der Stadt und Dritten (Zeppelin-Stiftung, Eigen-/Regiebetriebe, GmbHs) verrechnet.

Die Anforderung an diese interne Leistungsverrechnung resultiert nicht nur aus den Grundsätzen einer Kosten-/Leistungsrechnung sondern **wird in § 14 Abs. 4 der Gemeindehaushaltsverordnung (GemHVO) gesetzlich vorgeschrieben**. Die danach notwendige Verrechnung erfolgt durch das nachfolgend erläuterte Verrechnungssystem.

Wurden bisher für diese internen Verrechnungen die Zeitanteile der jeweiligen Mitarbeiter für ihre Produkte zweimal jährlich – für den Plan und für das Rechnungsergebnis – abgefragt und neu berechnet, wird ab 2007 für den Planansatz jeweils das Rechnungsergebnis des Vorvorjahres geplant. **Der Planansatz 2010 beruht somit auf dem gerundeten Rechnungsergebnis 2008.**

2. Verrechnung von Serviceleistungen (vgl. Anlage 4a)

Unter Serviceleistungen werden verwaltungsinterne Leistungen verstanden, die grundsätzlich auch von Externen erbracht werden können. Für die zentralen Dienste und Einrichtungen der Stadt wurde jedoch mit Verfügung des Herrn Oberbürgermeisters vom 12.09.1996 ein Anschluss- und Benutzungszwang vereinbart. Ein weiteres Kennzeichen von Serviceprodukten ist, dass die abnehmenden Bereiche eine weitgehende Möglichkeit der Beeinflussung der Quantität und/oder der Qualität der Leistungen haben.

Es werden folgende **zentrale Aufwendungen, Dienste und Einrichtungen** verrechnet:

Unterabschnitt	Bezeichnung	Unterabschnitt	Bezeichnung
0209	Zentrale Aufwendungen der Haupt- und Personalverwaltung	0300	Zentrale Aufwendungen der Kämmerei und Kasse
0600	Städtische Verwaltungsgebäude	0610	Telekommunikation
0630	Information und Kommunikation	0636	Neues Finanzwesen (SAP)
0650	Zentrale Dienste	0699	Sonstige zentrale Einrichtungen
0800	Einricht. für VW-Angehörige	0810	Personalrat
0830	Technischer Personalrat		

Die Verrechnung der Ausgaben an die leistungsabnehmenden Bereiche erfolgt über Verrechnungsschlüssel, die von einer Arbeitsgruppe entworfen und vom Herrn Oberbürgermeister verfügt wurde.

Erstmals mit dem Rechnungsabschluss 1999 wurden auch die von den Querschnittsämtern erbrachten Serviceleistungen verrechnet. Da keine Zeitaufschriebe vorliegen, werden die Zeitanteile je Produkt von den Mitarbeitern geschätzt und dann monetär von der STP quantifiziert. Die Verrechnung an die Leistungsempfänger erfolgt auf Grund von, mit den Ämtern vereinbarten, Verrechnungsschlüsseln. Ein ordentlicher Planansatz für diese Leistungen erfolgte erstmals mit dem Planjahr 2001.

Weiter werden die **Serviceleistungen folgender Querschnittseinheiten** verrechnet:

Unterabschnitt	Bezeichnung	Unterabschnitt	Bezeichnung
0010	Stabstellen	0100	Rechnungsprüfungsamt
0200	HPA - Amtsleitung/Steuerung	0205	HPA - Abt. Repräsentation u. G.
0210	HPA - Abt. Organisation	0220	HPA - Abt. Personaldienste u. Bezügeabrechnung
0230	Rechtsamt	0305	Kämmerei mit Steuerabteilung
0320	Stadtkasse		

Die errechneten Ausgaben für Serviceleistungen werden bei den erstattungspflichtigen Unterabschnitten im städtischen Haushalt bei der Gruppierung 6791 (Serviceleistungen) und im Haushalt der Zepelin-Stiftung bei der Gruppierung 6721 (Serviceleistungen) veranschlagt und verbucht.

Die Einnahmen werden bei den erstattungsberechtigten Unterabschnitten bei den Gruppierungen 1691 (Serviceleistungen von städt. Unterabschnitten) und 1650 (Erstattungen von kommunalen Sonderrechnungen) veranschlagt und gebucht.

3. Verrechnung von Steuerungsleistungen (vgl. Anlage 4b)

Unter Steuerungsleistungen werden verwaltungsinterne Leistungen verstanden, die in ihrer Gesamtheit der Lenkung der Kommune dienen und nicht von Dritten erbracht werden können. Für sie besteht eine Abnahmeverpflichtung, wobei die abnehmenden Leistungsbereiche keine Möglichkeit der Beeinflussung hinsichtlich Quantität und/oder Qualität besitzen.

Steuerungsleistungen erbringen folgende Querschnittseinheiten:

Unterabschnitt	Bezeichnung	Unterabschnitt	Bezeichnung
0000	Gemeindeorgane	0010	Stabsstellen
0100	Rechnungsprüfungsamt	0200	HPA - Amtsleitung/Steuerung
0205	HPA - Abt. RuG	0210	HPA - Abt. Organisation
0220	HPA - Abt. Personaldienst u. Bezügeabrechnung	0305	Kämmerei mit Steuerabteilung
ZE 0310	Stiftungspflege	0320	Stadtkasse
6000	Stadtbauamt		

Da eine eindeutige verursachungsgerechte Zuordnung der erbrachten Steuerungsleistungen nicht möglich ist, werden diese pauschal über eine Umlage verrechnet.

Wie in den Leitlinien zur kommunalen Kostenrechnung in Baden-Württemberg vorgeschlagen, werden als Verteilungsschlüssel die Plan- bzw. Istausgaben im Verwaltungshaushalt der Unterabschnitte genommen, die überwiegend externe Produkte erbringen oder Unterabschnitte, für die Verrechnungssätze im Vergleich zur Privatwirtschaft ermittelt werden sollen (Baubetriebsamt). Diese Unterabschnitte werden daher mittels eines prozentualen Zuschlags auf ihre Ausgaben mit den ermittelten Steuerungsleistungen belastet. Die Ermittlung des Steuerungs Zuschlages erfolgt durch Division des Volumens der Steuerungsleistungen durch das Gesamtvolumen des Verwaltungshaushaltes unter Berücksichtigung verschiedener Abzüge, die als nicht steuerungsrelevant erachtet werden. Bei der Berechnung werden der städtische Haushalt und der Haushalt der Zeppelin-Stiftung als Gesamtheit betrachtet. Die Umlage berücksichtigt dabei keine Besonderheiten in der Aufgabenstellung und/oder Kostenzusammensetzung der zu belastenden Bereiche, sondern bezieht sich einzig auf die Steuerung der Kommune hinsichtlich ihrer gesamten Finanzmasse für die Produkterstellung.

Die alternative Möglichkeit, die Steuerumlage zu 50 % nach dem bereinigten Haushaltsvolumen und zu 50 % nach der Anzahl der Mitarbeiter zu verteilen, wird nicht verfolgt. Denn in Friedrichshafen sind i.d.R. die Mitarbeiter in ihrem „Amts“-Unterabschnitt (= organisatorische Einheit = Kostenstelle(n); z.B. UA 6000 Stadtbauamt) ausgewiesen, während viele Tätigkeitsfelder der Mitarbeiter/der Ämter in eigenen Unterabschnitten (= Leistungen der organisatorischen Einheit = Produkt; z.B. UA 6300 Bereitstellung und Unterhaltung von Gemeindestraßen) dargestellt sind. Eine Anwendung dieses zweigleisigen Umlageschlüssels würde dem Grundgedanken der outputorientierten Steuerung zuwiderlaufen.

Die errechneten Ausgaben für Steuerungsleistungen werden bei den erstattungspflichtigen Unterabschnitten im städtischen Haushalt bei der Gruppierung 6790 (Steuerumlage) und im Haushalt der

Zeppelin-Stiftung bei der Gruppierung 6720 (Steuerungsumlage an den städt. Haushalt) veranschlagt und gebucht.

Die Einnahmen werden bei den erstattungsberechtigten Bereichen im städtischen Haushalt bei der Gruppierung 1690 (Steuerungsumlage – Stadt) und im Haushalt der Zeppelin-Stiftung bei der Gruppierung 1621 (Steuerungsumlage von Stadt) veranschlagt und gebucht.

Die Berechnung des Steuerungsvolumens ist in der Anlage 4b dargestellt.

Seit 2005 wird ein anderer Berechnungsmodus im UA 0000, Gemeindeorgane, angewendet. Damit wird den Veränderungen im Bereich Produktplan/Verrechnung von Gemeinkosten Rechnung getragen. Laut Produktplan Baden-Württemberg und den Leitlinien zur kommunalen Kostenrechnung sind alle Leistungen, die in ihrer Gesamtheit der Lenkung und Führung der Kommunalverwaltung dienen, sog. Steuerungsleistungen und dem Produkt 01.1.1.01i, Steuerung, zuzuordnen.

Folgende Kosten sollen aber nicht an den Kernhaushalt weitergegeben werden:

- Anteile für den EigB SE und das KOH sind separat ausgewiesen, um die darauf entfallenen Kosten diesen in Rechnung stellen zu können.
- Tätigkeiten i.R.d. Beteiligungsmanagement und der Aufsichtsratsfunktion für diverse Töchter der Stadt. Denn z.B. das Seehasenfest hat nichts mit der Steuerung des Museums zu tun.
- Tätigkeiten der Bürgermeister für diverse externe Produkte.
- leitende und koordinierende Tätigkeiten der Bürgermeister für die jeweils zugeordneten Ämter

Eine Korrekte Ausweisung scheitert an der Praktikabilität von Zeitaufschrieben/-schätzungen.

Es muss daher der Anteil, der für die Steuerung der Kernverwaltung durch den Verwaltungsvorstand anfällt, geschätzt werden. Ab dem Rechnungsergebnis 2005 werden von den Steuerungskosten des Verwaltungsvorstandes pauschal 50% an die Kernverwaltung im Rahmen der Steuerungsumlage weitergegeben.

4. Verrechnung von weiteren Personal- und Sachkostenerstattungen (vgl. Anlage 4c)

In den Fällen, in denen einzelne Mitarbeiter mit größeren Zeitanteilen für Unterabschnitte der Stadt oder der Zeppelin-Stiftung oder für kommunale Sonderrechnungen (Eigenbetrieb Stadtentwässerung, KOH etc.) tätig sind, werden ihre vollen Personal- und Sachausgaben bei dem Unterabschnitt verbucht, für den sie überwiegend tätig sind.

Nach ermitteltem Aufwand werden die entsprechenden Personal- und Sachausgaben sodann den Empfängern belastet bzw. in Rechnung gestellt, für die sie tätig sind.

Anlage 4a

Verrechnung von Serviceleistungen

UA	Leistungserbringer: Leistungsabnehmer:	UA 0010	UA 0100	UA 0200	UA 0205	UA 0210	UA 0220	UA 0230	UA 0305	UA 0320	Summe	UA
		Stabstellen	Rechnungsprüfungsamt	HPA, Leitung und Steuerung	HPA Abt. Repräsentation und Gremien	HPA, Abt. Organisation	HPA, Abt. Personaldienste und Bezüge	Rechtsamt	Stadtpflege mit Steuerabteilung	Stadtkasse		

1. Städtischer Haushalt

0000	Gemeindeorgane	0	1.830	630	3.220	5.760	5.160	34.100	60	170	308.910	0000
0001	Büro des Oberbürgermeisters	0	1.830	470	240	2.330	3.870	430	60	170	60.470	0001
0010	Stabsstellen	0	1.830	80	240	1.490	640	1.180	60	170	19.750	0010
0100	Rechnungsprüfungsamt	0	0	550	240	2.490	4.510	1.750	470	1.390	77.350	0100
0200	HPA - Leitung und Steuerung	0	310	0	40	590	1.290	60	60	170	19.690	0200
0205	HPA - Abt. Repräsentation und Gremien	0	310	390	0	1.060	3.220	400	120	350	48.630	0205
0210	HPA - Abt. Organisation	0	310	550	60	0	4.510	990	350	1.040	65.050	0210
0220	HPA - Abt. Personaldienste und Bezüge	0	620	1.100	120	2.680	0	6.280	350	1.040	119.840	0220
0221	Auszubildende	0	0	2.430	0	2.580	19.980	880	0	0	36.250	0221
0230	Rechtsamt	0	1.830	1.490	340	4.350	12.240	0	180	520	164.560	0230
0250	Ortsverwaltung Ailingen	0	1.830	2.430	240	4.140	19.980	1.590	180	520	69.930	0250
0251	Ortsverwaltung Raderach	0	1.830	160	240	1.560	1.290	110	60	170	9.790	0251
0252	Ortsverwaltung Kluftern	0	1.830	940	240	2.510	7.730	400	290	870	36.010	0252
0253	Ortsverwaltung Ettenkirch	0	1.830	1.100	240	2.680	9.020	460	180	520	35.920	0253
0255	Geschäftsstelle Fischbach	0	0	80	10	1.630	640	30	0	0	13.680	0255
0305	Kämmerei mit Steuerabteilung	0	3.660	1.020	180	2.800	8.380	8.280	0	1.910	138.980	0305
0320	Stadtkasse	0	1.830	1.250	70	2.980	10.310	2.940	880	0	155.150	0320
0350	AVL-Liegenschaftsabteilung	0	460	860	120	2.050	7.090	6.300	470	9.180	118.440	0350
0500	Standesämter	0	310	470	40	1.220	3.870	170	60	170	54.890	0500
0520	Wahlen	0	310	0	40	240	0	0	0	0	4.330	0520
0550	Integrations- und Ehrenamtsbeauftragter	0	1.830	80	240	290	640	30	0	0	13.940	0550
0600	Städt. Verwaltungsgebäude	0	0	390	0	420	3.220	200	0	0	6.230	0600
0610	Telekommunikation	0	0	0	0	10	0	0	0	0	15.590	0610
0625	Poststelle	0	0	0	0	50	0	0	0	0	50	0625
0630	Information und Kommunikation	0	0	710	50	1.400	5.800	1.160	350	1.040	79.390	0630
0631	e-Government	0	280	80	40	430	640	30	0	0	10.880	0631
0650	Zentrale Dienste	0	0	390	10	760	3.220	150	0	0	39.600	0650
0699	sonst. Eindr. für die gesamte Verwaltung	0	0	0	0	10	0	2.540	0	0	2.910	0699
0800	Einrichtungen für VW-Angehörige	0	0	0	10	0	0	0	0	0	10	0800
0810	Personalrat	0	0	160	0	1.070	1.290	60	60	170	26.830	0810
0820	Gesamtpersonalrat	0	0	0	0	20	0	0	0	0	1.620	0820
0830	Personalrat technischer Außenbereich	0	0	0	0	670	0	0	0	0	2.160	0830
0840	Audit Beruf und Familie	0	0	0	0	0	0	0	0	0	800	0840
1100	Amt für öffentliche Ordnung	0	620	3.060	580	6.190	25.130	13.310	820	2.430	353.430	1100
1200	Amt für Umwelt- und Naturschutz	0	310	470	40	1.240	3.870	1.070	60	170	55.630	1200
1310	Freiwillige Feuerwehren	0	310	1.250	90	1.730	10.310	6.110	180	520	52.060	1310
2000	Amt für Schulen, Freizeit und Sport	0	1.830	550	190	1.800	4.510	3.840	350	2.070	76.230	2000
2112	Albert-Merglen-Schule	0	90	160	10	200	1.290	330	0	0	4.240	2112
2114	Don-Bosco-Schule Ettenkirch	0	90	310	10	330	3.870	390	0	0	6.610	2114
2115	Grundschule Kluftern	0	90	240	10	310	1.930	360	0	0	5.900	2115
2116	Schulhaus Berg	0	90	0	10	0	0	270	0	0	370	2116
2117	Schulhaus Schnetzenhausen	0	90	0	10	0	0	270	0	0	370	2117
2151	Ludwig-Dürr-Schule	0	90	240	10	300	1.930	360	0	0	6.530	2151
2152	Grund- und Hauptschule Fischbach	0	90	390	10	470	3.220	410	0	0	8.590	2152
2153	Dr.-Josef-Eberle-Schule	0	90	940	10	1.000	7.730	620	0	0	15.170	2153
2154	Pestalozzischule Grund- und Hauptschule	0	90	400	10	440	3.220	420	0	0	7.530	2154
2155	Schreienesch Grund- und Hauptschule	0	190	630	30	700	5.160	770	0	0	12.220	2155
2181	Grundschulförderklasse Pestalozzischule	0	90	0	10	20	0	270	0	0	990	2181
2182	Grundschulförderklasse Schreieneschschule	0	90	0	10	10	0	270	0	0	780	2182
2211	Graf-Soden-Realschule	0	90	630	10	710	5.160	500	0	0	11.790	2211
2212	Dr.-Josef-Eberle-Schule Realschule	0	90	390	10	420	3.220	410	0	0	6.780	2212
2301	Graf-Zeppelin-Gymnasium	0	90	1.100	10	1.210	9.020	670	0	0	20.100	2301
2302	Karl-Maybach-Gymnasium	0	90	390	10	480	3.220	410	0	0	12.290	2302
2701	Merianschule	0	90	710	10	800	5.800	530	0	0	13.340	2701
2711	Tannenhagschule	0	90	1.100	10	1.220	9.020	670	0	0	20.970	2711
2910	Kernzeitbetreuung an Grundschulen	0	0	1.020	0	1.080	8.380	370	0	0	16.030	2910
2951	Schulsozialarbeit	0	0	1.020	0	1.160	8.380	370	0	0	30.800	2951
3150	Stadtarchiv	0	310	310	100	720	2.580	110	180	520	38.540	3150
3211	Kunst- und Techniksammlungen	0	0	0	0	0	0	0	3.020	250	3.270	3211
3312	Kulturrufer	0	0	0	0	0	0	0	3.630	300	3.930	3312

Anlage 4a

Verrechnung von Serviceleistungen

UA	Leistungserbringer: Leistungsabnehmer:	UA 0209 Zentr. Aufw. Haupt-/Personalverwaltung	UA 0300 Zentr. Aufw. Kämmerei und Kasse	UA 0600 städtische Verwaltungsgebäude	UA 0610 Telekommunikationskosten	UA 0630 Information und Kommunikation	UA 0636 Einführung Neues Finanzwesen	UA 0650 Zentrale Dienste	UA 0699 Sonst. Einricht. für die gesamte Verwaltung	UA 0800 Einrichtungen für Verwaltungsangehörige	UA 0810 Personalrat	UA 0830 Personalrat technischer Außenbereich
3321	Stadt- und Jugendblasorchester	170	30	0	0	1.160	0	600	210	60	100	0
3420	Bodenseegesellschaft	210	140	5.240	0	0	0	1.190	110	60	100	0
3450	Seehasenfest	0	0	0	0	0	0	240	0	0	0	0
3700	Kirchen	0	0	0	0	0	0	0	0	0	0	0
4000	Amt für Familie, Jugend und Soziales (FJS)	3.900	1.980	99.520	2.170	25.960	5.320	2.010	2.960	1.380	1.940	0
4080	Versicherungsamt	0	0	0	0	0	0	0	0	0	0	0
4350	Betreuung von Nichtsesshaften	0	0	0	0	0	0	0	0	0	0	0
4355	Obdachlosenunterkünfte	0	0	0	0	0	0	0	0	0	0	0
4390	Gemeinschaftshaus Allmannsweiler	0	0	0	0	0	0	0	0	0	0	0
4980	Barbara-Mügel-Stiftung	0	0	0	0	0	0	0	0	0	0	0
5500	Förderung des Sports	560	0	0	0	0	0	0	170	180	290	0
5610	Turn- und Festhalle Scheffelstraße	180	0	0	0	0	0	0	40	60	100	0
5611	Bodenseesporthalle	560	0	0	0	0	0	0	170	180	290	0
5613	Albert-Merglen-Halle	0	0	0	0	0	0	0	0	0	0	0
5615	Sporthalle Fischbach	700	0	0	0	0	0	0	130	230	390	0
5616	Rotachhalle Ailingen	560	0	0	0	0	0	0	180	180	290	0
5617	Brunnisachhalle Klüftern	210	0	0	0	0	0	0	110	60	100	0
5618	Mehrweckhalle Fischbach	0	0	0	0	0	0	0	0	0	0	0
5620	Sportarena	0	0	0	0	0	0	0	0	0	0	0
5710	Strandbad Friedrichshafen	610	100	0	0	0	0	480	300	180	290	0
5712	Frei- und Seebad Fischbach	610	270	0	0	0	0	480	300	180	290	0
5715	Wellenbad Ailingen	210	140	0	0	0	0	0	110	60	100	0
5720	Hallenbad	2.870	0	0	0	0	0	720	1.410	800	1.360	0
5800	Grün- und Gartenamt	620	410	15.710	1.440	5.890	4.250	1.080	1.820	210	290	0
5817	Pavillons	0	0	0	0	0	0	0	0	0	0	0
5910	Zeltplätze	0	0	0	0	0	0	0	0	0	0	0
5930	Freizeitplatz Manzell	0	0	0	0	0	0	0	0	0	0	0
6000	Stadtbauplanung	1.600	900	41.900	1.440	38.640	6.380	2.860	5.220	560	780	0
6010	Stadtbauplanung Abt. Hochbau	3.520	1.840	78.560	650	6.070	14.670	1.750	2.660	1.200	1.690	0
6020	Stadtbauplanung Tiefbau	830	540	20.950	1.440	1.820	4.250	1.430	1.270	280	390	0
6100	Stadtplanungsamt	2.240	1.380	57.620	4.350	12.300	9.570	5.370	2.690	760	1.070	0
6121	AVL- Vermessungsabteilung	2.040	1.270	52.340	1.090	9.820	8.510	1.170	1.550	690	970	0
6122	Sonstiges Vermessungswesen	0	0	0	0	0	0	0	0	180	0	0
6123	Gutachterausschuss BauGB	210	140	5.240	0	0	1.060	10	200	70	100	0
6130	Bauordnungsamt	2.630	1.560	68.090	4.350	13.680	3.190	5.370	3.260	900	1.260	0
6170	Prüfamt für Baustatik	1.450	950	36.670	4.350	8.220	1.060	5.370	1.410	470	680	0
7310	Jahr-/Wochenmärkte	0	0	0	0	0	0	0	0	0	0	0
7320	Christkindlesmarkt	0	0	0	0	0	0	0	0	0	0	0
7350	Markthalle	0	0	0	0	0	0	0	0	0	0	0
7510	Friedhöfe	470	0	0	0	930	0	1.490	10	170	0	10
7511	Friedhöfe im Stadtteil Ailingen	0	0	0	0	0	0	0	0	0	0	0
7512	Friedhöfe im Stadtteil Klüftern	0	0	0	0	0	0	0	0	0	0	0
7513	Friedhöfe im Stadtteil Ettenkirch	0	0	0	0	0	0	0	0	0	0	0
7620	Gemeindewaage in Klüftern	0	0	0	0	0	0	0	0	0	0	0
7650	Öffentliche Bedürfnisanstalten	0	0	0	0	0	0	0	0	0	0	0
7670	Dorfgemeinschaftshaus Schnetzenhausen	670	0	0	0	0	0	0	80	230	390	0
7671	Bürgerhaus Klüftern	340	0	0	0	800	0	0	40	120	190	0
7672	Ludwig-Roos-Halle	360	0	0	0	0	0	0	100	120	190	0
7673	Mehrweckhalle Jettenhausen	0	0	0	0	0	0	0	0	0	0	0
7674	Gemeindesaal Berg	170	0	0	0	0	0	0	30	60	100	0
7675	Dorfgemeinschaftshaus Raderach	170	0	0	0	0	0	0	20	60	100	0
7700	Baubetriebsamt	11.590	0	0	0	15.650	6.380	3.730	1.690	25.690	0	190
7900	Amt für Tourismus	2.570	1.400	0	4.350	6.190	0	2.950	1.750	750	1.260	0
7901	Musikmuschel im Uferpark u. am Fildenzentrum	0	0	0	0	0	0	0	0	0	0	0
8420	Gaststätten	0	0	0	0	0	0	0	0	0	0	0
8550	Forstwirtschaftliche Unternehmen	0	0	0	0	0	0	0	0	0	0	0
8800	Facility-Management	2.340	1.220	52.380	440	4.040	9.780	1.170	1.770	800	1.120	0
8810	Wohn- und Geschäftsgrundstücke	880	0	0	0	0	0	0	190	290	480	0
8830	sonstiges Grundvermögen unbebaut	0	0	0	0	0	0	0	0	0	0	0
8840	Ehem. Flak- und Löwentalkaserne	210	0	0	0	0	0	0	110	60	100	0
8841	Ehem. Kaserne Allmannsweiler	0	0	0	0	0	0	0	0	0	0	0
Zwischensumme Stadt:		133.490	44.940	1.672.460	78.660	498.810	192.510	133.410	87.630	63.720	57.720	200

Anlage 4a

Verrechnung von Serviceleistungen

UA	Leistungserbringer: Leistungsabnehmer:	UA 0010	UA 0100	UA 0200	UA 0205	UA 0210	UA 0220	UA 0230	UA 0305	UA 0320	Summe	UA
		Stabstellen	Rechnungsprüfungsamt	HPA, Leitung und Steuerung	HPA Abt. Repräsentation und Gremien	HPA, Abt. Organisation	HPA, Abt. Personaldienste und Bezüge	Rechtsamt	Stadtpflege mit Steuerabteilung	Stadtkasse		
3321	Stadt- und Jugendblasorchester	0	1.830	80	260	1.440	640	30	0	0	6.610	3321
3420	Bodenseegesichtsverein	0	310	80	150	120	640	30	0	0	8.380	3420
3450	Seehasenfest	0	0	0	0	10	0	0	1.810	150	2.210	3450
3700	Kirchen	0	0	0	0	0	0	60	0	0	60	3700
4000	Amt für Familie, Jugend und Soziales (FJS)	0	920	1.570	120	3.730	12.890	2.970	290	870	170.500	4000
4080	Versicherungsamt	0	0	0	0	0	0	0	0	0	0	4080
4350	Betreuung von Nichtsesshaften	0	0	0	0	0	0	60	0	0	60	4350
4355	Obdachlosenunterkünfte	0	0	0	0	0	0	60	0	0	60	4355
4390	Gemeinschaftshaus Allmannsweiler	0	0	0	0	0	0	60	0	0	60	4390
4980	Barbara-Mügel-Stiftung	0	0	0	0	0	0	0	300	0	300	4980
5500	Förderung des Sports	0	0	240	0	250	1.930	90	0	0	3.710	5500
5610	Turn- und Festhalle Scheffelstraße	0	0	80	0	80	640	90	0	0	1.270	5610
5611	Bodenseesporthalle	0	0	240	0	250	1.930	140	0	0	3.760	5611
5613	Albert-Merglen-Halle	0	0	0	0	0	0	60	0	0	60	5613
5615	Sporthalle Fischbach	0	0	320	0	330	2.580	170	0	0	4.850	5615
5616	Rotachhalle Ailingen	0	0	240	0	250	1.930	150	0	0	3.780	5616
5617	Brunnisachhalle Klüftern	0	0	80	0	80	640	90	0	0	1.370	5617
5618	Mehrweckhalle Fischbach	0	0	0	0	0	0	60	0	0	60	5618
5620	Sportarena	0	0	0	0	0	0	60	5.440	450	5.950	5620
5710	Strandbad Friedrichshafen	0	0	240	30	260	1.940	140	3.020	250	7.840	5710
5712	Frei- und Seebad Fischbach	0	0	240	20	260	1.940	140	3.020	250	8.000	5712
5715	Wellenbad Ailingen	0	0	80	20	80	650	90	3.020	250	4.810	5715
5720	Hallenbad	0	0	1.100	10	1.190	9.020	460	4.230	350	23.520	5720
5800	Grün- und Gartenamt	0	1.830	240	80	950	1.930	480	230	700	38.160	5800
5817	Pavillons	0	0	0	0	0	0	60	0	0	60	5817
5910	Zeitplätze	0	0	0	0	0	0	60	2.420	200	2.680	5910
5930	Freizeitplatz Manzell	0	0	0	0	0	0	60	0	0	60	5930
6000	Stadtbauamt	0	1.830	630	110	1.970	5.160	7.370	350	1.040	118.740	6000
6010	Stadtbauamt Abt. Hochbau	0	280	1.360	230	2.650	11.220	500	810	2.400	132.060	6010
6020	Stadtbauamt- Tiefbau	0	1.830	320	80	1.070	2.580	620	230	700	40.630	6020
6100	Stadtplanungsamt	0	1.830	860	240	3.180	7.090	6.080	530	1.560	118.720	6100
6121	AVL- Vermessungsabteilung	0	460	780	70	1.880	6.450	290	4.090	1.690	95.160	6121
6122	Sonstiges Vermessungswesen	0	0	0	0	0	0	0	0	0	180	6122
6123	Gutachterausschuss BauGB	0	460	80	60	480	640	30	60	170	9.010	6123
6130	Bauordnungsamt	0	1.830	1.020	890	3.470	8.380	30.730	180	520	151.310	6130
6170	Prüfamt für Baustatik	0	1.830	550	240	2.570	4.510	1.540	60	170	72.100	6170
7310	Jahr-/Wochenmärkte	0	0	0	0	0	0	0	1.810	560	2.370	7310
7320	Christkindlesmarkt	0	0	0	0	0	0	0	1.810	150	1.960	7320
7350	Markthalle	0	0	0	0	0	0	60	0	0	60	7350
7510	Friedhöfe	0	0	240	0	300	1.930	150	0	0	5.700	7510
7511	Friedhöfe im Stadtteil Ailingen	0	0	0	0	0	0	60	0	0	60	7511
7512	Friedhöfe im Stadtteil Klüftern	0	0	0	0	0	0	60	0	0	60	7512
7513	Friedhöfe im Stadtteil Ettenkirch	0	0	0	0	0	0	60	0	0	60	7513
7620	Gemeindewaage in Klüftern	0	0	0	0	0	0	60	0	0	60	7620
7650	Öffentliche Bedürfnisanstalten	0	0	0	0	0	0	60	0	0	60	7650
7670	Dorfgemeinschaftshaus Schnetzenhausen	0	0	320	0	330	2.580	170	0	0	4.770	7670
7671	Bürgerhaus Klüftern	0	0	160	0	170	1.290	110	1.610	140	4.970	7671
7672	Ludwig-Roos-Halle	0	0	160	0	170	1.290	110	0	0	2.500	7672
7673	Mehrweckhalle Jettenhausen	0	0	0	0	0	0	60	0	0	60	7673
7674	Gemeindesaal Berg	0	0	80	0	80	650	90	0	0	1.260	7674
7675	Dorfgemeinschaftshaus Raderach	0	0	80	0	80	650	90	0	0	1.250	7675
7700	Baubetriebsamt	0	1.830	8.310	240	11.350	68.310	9.830	350	2.070	167.210	7700
7900	Amt für Tourismus	0	1.830	1.020	240	2.540	8.380	770	3.630	1.330	40.960	7900
7901	Musikmuschel im Uferpark u. am Fildenzplatz	0	0	0	0	0	0	60	0	0	60	7901
8420	Gaststätten	0	0	0	0	0	0	60	60	10	130	8420
8550	Forstwirtschaftliche Unternehmen	0	0	0	0	0	0	60	0	0	60	8550
8800	Facility-Management	37.630	180	910	160	1.760	7.480	330	540	1.600	125.650	8800
8810	Wohn- und Geschäftsgrundstücke	0	0	390	0	420	3.220	200	0	0	6.070	8810
8830	sonstiges Grundvermögen unbebaut	0	0	0	0	0	0	60	0	0	60	8830
8840	Ehem. Flak- und Löwentalkaserne	0	0	80	0	80	650	90	0	0	1.380	8840
8841	Ehem. Kaserne Allmannsweiler	0	0	0	0	0	0	60	0	0	60	8841
Zwischensumme Stadt:		37.630	49.050	55.300	10.720	116.640	447.250	169.120	52.380	43.410	3.945.050	

Anlage 4a

Verrechnung von Serviceleistungen

UA	Leistungserbringer:	UA 0209 Zentr. Aufw. Haupt-/Personalverwaltung	UA 0300 Zentr. Aufw. Kämmeri und Kasse	UA 0600 städtische Verwaltungsgebäude	UA 0610 Telekommunikationskosten	UA 0630 Information und Kommunikation	UA 0636 Einführung Neues Finanzwesen	UA 0650 Zentrale Dienste	UA 0699 Sonst. Einricht. für die gesamte Verwaltung	UA 0800 Einrichtungen für Verwaltungsangehörige	UA 0810 Personalrat	UA 0830 Personalrat technischer Außenbereich
----	---------------------	---	---	--	-------------------------------------	--	---	-----------------------------	--	--	------------------------	---

2. Haushalt der Zeppelin-Stiftung

0310	Stiftungspflege	420	230	10.480	1.090	3.130	150	540	320	140	200	0
3212	Schulmuseum	700	130	0	0	2.770	0	2.240	270	230	390	0
3311	Kulturbüro	2.090	740	57.620	4.350	15.640	580	5.370	1.390	630	1.070	0
3315	Graf-Zeppelin-Haus	18.630	1.420	0	0	22.480	440	6.710	5.140	6.050	10.280	0
3330	Städt. Musikschule	6.190	1.950	0	0	5.460	290	750	2.760	1.890	3.200	0
3500	Volkshochschule	2.690	930	0	4.350	14.410	870	2.990	1.990	800	1.360	0
3520	Stadtbücherei	4.370	1.550	0	4.350	46.130	440	2.990	2.220	1.320	2.230	0
3523	Ortsbücherei Kluftern	330	10	0	0	0	0	0	30	120	200	0
3524	Ortsbücherei Ettenkirch	170	10	0	0	0	0	0	20	60	100	0
4310	Seniorenbegegnungsstätte	210	0	0	0	0	0	240	110	60	100	0
4315	Gemeinschaftsräume Ailingen	0	0	0	0	0	0	0	0	0	0	0
4600	Jugend- und Spielehaus	3.410	1.570	0	0	9.170	0	2.740	1.730	970	1.650	0
4604	Jugendtreffs Stadtgebiet	990	430	0	0	2.400	0	30	460	290	490	0
4605	Jugendfreizeitanlage Weilmühle	170	0	0	0	0	0	0	20	60	100	0
4640	Städt. Kindergartengebäude	0	0	0	0	0	0	0	0	0	0	0
4641	Kinderbetreuung: Verwaltung	380	150	10.480	2.180	0	150	500	340	120	200	0
4643	Kindergarten Haldenberg	2.330	940	0	0	800	0	0	950	690	1.170	0
4644	Kindergarten Berg	1.750	670	0	0	800	0	0	710	520	880	0
4646	Kindergarten Kluftern	3.260	1.150	0	0	800	0	0	1.290	970	1.650	0
4647	Kindergarten Efrizweiler	1.140	420	0	0	800	0	0	480	350	590	0
4648	Kindergarten Ettenkirch	980	400	0	0	800	0	0	420	290	490	0
4649	Kindergarten Raderach	0	0	0	0	0	0	0	0	0	0	0
4651	Kinderhaus Riedlepark	0	0	0	0	0	0	0	0	0	0	0
4652	Kindertagesheim beim städt. Krankenhaus	0	0	0	0	0	0	0	0	0	0	0
4653	Kinderhaus Wiggenshausen	3.580	1.570	0	0	1.530	0	1.490	1.570	1.030	1.750	0
4985	sonstige soziale Angelegenheiten	710	150	20.950	2.180	800	440	450	360	280	390	0
5650	VfB-Sporthalle	210	0	0	0	0	0	0	110	60	100	0
8821	Kindergarten- und Kinderhauswohnungen	160	0	0	0	0	0	0	10	60	100	0
8822	Gebäude Spektrum	0	0	0	0	0	0	0	0	0	0	0
8823	Wohngebäude Ailing Str. 34 und 36	0	0	0	0	0	0	0	0	0	0	0
8824	Sportarena	0	0	0	0	0	0	0	0	0	0	0

Zwischensumme Zeppelin-Stiftung 54.870 14.420 99.530 18.500 127.920 3.360 27.040 22.700 16.990 28.690 0

3. Sonstige

JR	Jugendrat	0	0	0	0	0	0	0	0	0	0	0
KOH	Karl-Olga-Haus	21.400	2.940	0	0	7.420	0	2.240	340	6.280	10.670	0
SE	Eigenbetrieb Stadtentwässerung	2.720	6.460	52.380	4.350	16.370	0	7.600	1.590	1.490	0	50
KH	Klinikum FN GmbH	0	0	0	0	0	0	0	0	0	0	0
TWF	Techn. Werke FN GmbH	0	0	0	0	0	0	0	0	0	0	0
ZM	Zeppelin-Museum GmbH	0	0	0	0	0	0	0	0	0	0	0
VM	Virtueller Marktplatz Reg. FN GmbH	0	0	0	0	0	0	0	0	0	0	0
WB	Städt. Wohnbau GmbH	0	0	0	0	0	0	0	0	0	0	0
SF	Seehasenfestausschuss	0	0	0	0	0	0	0	0	0	0	0
BF	Bodenseefestival GmbH	0	0	0	0	0	0	240	0	0	0	0
KHR	KHa Riedlepark - Kath. Gesamtkirchpflege	0	0	0	0	0	0	0	0	0	0	0
M	Messe GmbH	0	0	0	0	0	0	0	0	0	0	0

Zwischensumme Sonstige 24.120 9.400 52.380 4.350 23.790 0 10.080 1.930 7.770 10.670 50

Gesamtsumme 212.480 68.760 1.824.370 101.510 650.520 195.870 170.530 112.260 88.480 97.080 250

Anlage 4a

Verrechnung von Serviceleistungen

UA	Leistungserbringer: Leistungsabnehmer:	UA 0010	UA 0100	UA 0200	UA 0205	UA 0210	UA 0220	UA 0230	UA 0305	UA 0320	Summe	UA
		Stabstellen	Rechnungs- prüfungsamt	HPA, Leitung und Steuerung	HPA Abt. Repräsentation und Gremien	HPA, Abt. Organisation	HPA, Abt. Personaldienste und Bezüge	Rechtsamt	Stadtpflege mit Steuerabteilung	Stadtkasse		
2. Haushalt der Zeppelin-Stiftung												
0310	Stiftungspflege	0	1.830	160	60	660	1.290	1.320	60	2.230	24.310	0310
3212	Schulmuseum	0	0	320	0	1.760	2.580	170	250	20	11.830	3212
3311	Kulturbüro	0	1.830	860	540	3.200	7.090	1.110	7.490	1.710	113.310	3311
3315	Graf-Zeppelin-Haus	0	1.830	8.310	300	10.510	68.320	3.770	7.430	2.360	173.980	3315
3330	Städt. Musikschule	0	1.830	2.590	250	4.130	21.270	2.200	120	1.380	56.260	3330
3500	Volkshochschule	0	310	1.100	390	1.640	9.030	860	950	5.620	50.290	3500
3520	Stadtbücherei	0	310	1.800	470	2.610	14.830	660	180	530	86.990	3520
3523	Ortsbücherei Kluftern	0	310	160	40	440	1.290	60	0	0	2.990	3523
3524	Ortsbücherei Ettenkirch	0	310	80	40	350	650	30	0	0	1.820	3524
4310	Seniorenbegegnungsstätte	0	0	80	0	100	650	90	0	0	1.640	4310
4315	Gemeinschaftsräume Ailingen	0	0	0	0	0	0	60	0	0	60	4315
4600	Jugend- und Spielehaus	0	0	1.340	0	2.910	10.960	60	0	0	36.510	4600
4604	Jugendtreffs Stadtgebiet	0	0	390	0	440	3.230	800	0	0	9.950	4604
4605	Jugendfreizeitstätte Weilmühle	0	0	80	0	90	650	150	0	0	1.320	4605
4640	Städt. Kindergartengebäude	0	0	0	0	0	0	90	0	0	90	4640
4641	Kinderbetreuung: Verwaltung	0	920	160	120	970	1.290	60	60	180	18.260	
4643	Kindergarten Haldenberg	0	0	940	0	1.010	7.740	120	0	0	16.690	4643
4644	Kindergarten Berg	0	0	710	0	760	5.800	490	0	0	13.090	4644
4646	Kindergarten Kluftern	0	0	1.340	0	1.420	10.960	400	0	0	23.240	4646
4647	Kindergarten Efrizweiler	0	0	470	0	510	3.870	630	0	0	9.260	4647
4648	Kindergarten Ettenkirch	0	0	390	0	430	3.230	320	0	0	7.750	4648
4649	Kindergarten Raderach	0	0	0	0	0	0	290	0	0	290	4649
4651	Kinderhaus Riedlepark	0	0	0	0	0	0	150	0	0	150	4651
4652	Kindertagesheim beim städt. Krankenhaus	0	0	0	0	0	0	150	0	0	150	4652
4653	Kinderhaus Wiggenhausen	0	0	1.420	0	1.560	11.580	150	0	0	27.230	4653
4985	sonstige soziale Angelegenheiten	0	920	320	120	1.270	2.580	660	180	530	33.290	4985
5650	VfB-Sporthalle	0	0	80	0	90	650	180	0	360	1.840	5650
8821	Kindergarten- und Kinderhauswohnungen	0	0	80	0	90	650	60	0	0	1.210	8821
8822	Gebäude Spektrum	0	0	0	0	0	0	30	0	0	30	8822
8823	Wohngebäude Ailing Str. 34 und 36	0	0	0	0	0	0	90	0	0	90	8823
8824	Sportarena	0	0	0	0	0	0	60	4.230	370	4.660	8824
Zwischensumme Zeppelin-Stiftung		0	10.400	23.180	2.330	36.950	190.190	15.270	20.950	15.290	728.580	
3. Sonstige												
JR	Jugendrat	0	0	0	0	0	0	0	0	0	0	JR
KOH	Karl-Olga-Haus	0	0	0	0	0	0	0	0	0	51.290	KOH
SE	Eigenbetrieb Stadtentwässerung	0	0	0	0	0	0	0	0	0	93.010	SE
KH	Klinikum FN GmbH	0	0	0	0	0	0	0	0	0	0	KH
TWF	Techn. Werke FN GmbH	0	0	0	0	0	0	0	0	0	0	TWF
ZM	Zeppelin-Museum GmbH	0	0	0	0	0	0	0	0	0	0	ZM
VM	Virtueller Marktplatz Reg. FN GmbH	0	0	0	0	0	0	0	0	0	0	VM
WB	Städt. Wohnbau GmbH	0	0	0	0	0	0	0	0	0	0	WB
SF	Seehasenfestausschuss	0	0	0	0	0	0	0	0	0	0	SF
BF	Bodenseefestival GmbH	0	0	0	0	0	0	0	0	0	240	BF
KHR	KHa Riedlepark - Kath. Gesamtkirchpflege	0	0	0	0	0	0	0	0	0	0	KHR
M	Messe GmbH	0	0	0	0	0	0	0	0	0	0	M
Zwischensumme Sonstige		0	0	0	0	0	0	0	0	0	144.540	
Gesamtsumme		37.630	59.450	78.480	13.050	153.590	637.440	184.390	73.330	58.700	4.818.170	

Berechnung der Steuerungsumlage

1. Ermittlung des Ausgabevolumens, welches mit der Steuerungsumlage belastet wird

Angeordnetes Soll gesamter städtischer VerwaltungsHH	136.249.061 €
./ Einzelplan 9	61.344.113 €
./ Ausgabevolumen der "Service"-Unterabschnitte	3.880.096 €
./ Ausgabevolumen der "Steuerungs"-Unterabschnitte	6.168.920 €
./ Ausgabevol. weiterer Pers.-/Sachkostenerstattungen	75.650 €
./ Ausgabevolumen der kalkulatorischen Kosten	1.619.361 €
./ Sonstige Bereinigungen	9.680.832 €
= bereinigtes Volumen städtischer VWH	53.480.089,16 €
Gesamtvolumen VerwaltungsHH der ZE-Stiftung	24.537.461,01 €
./ Einzelplan 9	1.792,15 €
./ Ausgabevolumen des "Steuerungs"-Unterabschnitt	103.371,00 €
./ Kalkulatorische Kosten	0,00 €
./ Sonstige Bereinigungen	2.277.113,79 €
= bereinigtes Volumen VWH der ZE-Stiftung	22.155.184,07 €
ergibt das bereinigte Volumen Stadt & Stiftung	75.635.273,23 €

2. Ermittlung des gesamten Steuerungsvolumen und des Steuerungszuschlages

Steuerungs-UA	Bezeichnung	Steuerungsvolumen	Anteil Steuerung des UA am ges. Steuerungsvolumen	Gesamtes Ausgabevolumen des UA	Anteil Steuerung am Ausgabevol. des UA
0000	Gemeindeorgane	1.068.579,50 €	29,8%	1.677.389,91 €	63,7%
0001	OB-Büro	136.246,00 €	3,8%	427.984,00 €	31,8%
0010	Stabsstellen	18.815,00 €	0,5%	131.129,46 €	14,3%
0100	Rechnungsprüfungsamt	375.577,00 €	10,5%	543.075,50 €	69,2%
0200	Haupt- und Personalamt	69.207,00 €	1,9%	165.519,56 €	41,8%
0205	HPA - Abt. Repräsentation und Gremien	257.976,00 €	7,2%	396.616,20 €	65,0%
0210	HPA - Abt. Organisation	156.257,00 €	4,4%	347.561,38 €	45,0%
0220	HPA - Abt. Personaldienste und Bezüge	57.754,00 €	1,6%	818.424,01 €	7,1%
0305	Stadtpflege mit Steuerabteilung	503.228,00 €	14,1%	966.200,26 €	52,1%
ZE 0310	Stiftungspflege	103.297,00 €	2,9%	128.121,00 €	80,6%
0320	Stadtkasse	831.529,00 €	23,2%	955.903,10 €	87,0%
6000	Stadtbaubamt	1.434,00 €	0,0%	764.270,00 €	0,2%
Summe Steuerungsvolumen:		3.579.899,50 €	100,00%	7.322.194,38 €	

Summe Steuerungsvolumen	3.579.899,50 €
geteilt durch bereinigtes Volumen VWH	75.635.273,23 €
ergibt Steuerungszuschlag in %	4,73%

3. Aufteilung des gesamten Steuerungsvolumens auf Stadt und Stiftung

bereinigtes Volumen VWH Stadt & Stiftung		75.635.273,23 €		
geteilt durch bereinigtes Volumen VWH Stadt oder Stiftung		53.480.089,76 €	22.155.184,07 €	
ergibt Steuerungsanteil in %		70,71%	29,29%	
Steuerungs-UA	Bezeichnung	Steuerungsvolumen	Anteil Stadt gerundet	Anteil Stiftung gerundet
0000	Gemeindeorgane	1.068.580 €	755.570 €	313.010 €
0001	OB-Büro	136.246 €	96.340 €	39.910 €
0010	Stabsstellen	18.815 €	13.300 €	5.510 €
0100	Rechnungsprüfungsamt	375.577 €	265.560 €	110.010 €
0200	Haupt- und Personalamt	69.207 €	48.930 €	20.270 €
0205	HPA - Abt. Repräsentation und Gremien	257.976 €	182.410 €	75.570 €
0210	HPA - Abt. Organisation	156.257 €	110.490 €	45.770 €
0220	HPA - Abt. Personaldienste und Bezüge	57.754 €	40.840 €	16.920 €
0305	Stadtpflege mit Steuerabteilung	503.228 €	355.820 €	147.410 €
ZE 0310	Stiftungspflege	103.297 €	73.040 €	30.260 €
0320	Stadtkasse	831.529 €	587.960 €	243.570 €
6000	Stadtbaubamt	1.434 €	1.010 €	420 €
Summe:		3.579.900 €	2.531.270 €	1.048.630 €

Anlage 4b

Verteilung der Steuerumlage

4. Aufteilung des anteiligen Steuerungsvolumens auf die städtischen Unterabschnitte

UA	Bezeichnung	Umlagebasis (=Gesamtausgaben ./. kalk.Kosten)	Steuerungszu- schlag	Steuerungs- umlage gerundet	Anteil Steuerung des UA am Steuerungsvol.
----	-------------	---	-------------------------	-----------------------------------	---

Städtischer Haushalt

0001	Büro des Oberbürgermeisters	262.317,00 €	4,73%	12.420 €	0,35%
0020	Städtepartnerschaften	209.473,65 €	4,73%	9.910 €	0,28%
0030	Stadtjubiläum 2011 - 200 Jahre FN	13.685,00 €	4,73%	650 €	0,02%
0230	Rechtsamt	963.190,00 €	4,73%	45.590 €	1,27%
0250	Ortsverwaltung Ailingen	668.766,25 €	4,73%	31.650 €	0,88%
0251	Ortsverwaltung Raderach	18.307,45 €	4,73%	870 €	0,02%
0252	Ortsverwaltung Kluffern	302.752,17 €	4,73%	14.330 €	0,40%
0253	Ortsverwaltung Ettenkirch	207.067,71 €	4,73%	9.800 €	0,27%
0255	Geschäftsstelle Fischbach	37.208,57 €	4,73%	1.760 €	0,05%
0500	Standesämter	313.200,07 €	4,73%	14.820 €	0,41%
0510	Statistik	272,00 €	4,73%	10 €	0,00%
0520	Wahlen	8.271,94 €	4,73%	390 €	0,01%
0550	Integrations- und Ehrenamtsangelegenheiten	100.483,77 €	4,73%	4.760 €	0,13%
1100	Amt für öffentliche Ordnung	2.575.177,28 €	4,73%	121.920 €	3,41%
1150	Notariate und Grundbuchamt	209.222,29 €	4,73%	9.900 €	0,28%
1200	Amt für Umwelt- und Naturschutz	457.800,45 €	4,73%	21.670 €	0,61%
1310	Freiwillige Feuerwehren	1.775.061,67 €	4,73%	84.020 €	2,35%
1400	Katastrophenschutz	8.170,38 €	4,73%	390 €	0,01%
2000	Amt für Schulen, Freizeit und Sport	511.831,42 €	4,73%	24.230 €	0,68%
2112	Albert-Merglen-Schule - Grundschule	244.612,05 €	4,73%	11.580 €	0,32%
2114	Don-Bosco-Schule Ettenkirch - Grundschule	166.692,76 €	4,73%	7.890 €	0,22%
2115	Grundschule Kluffern	211.164,16 €	4,73%	9.990 €	0,28%
2116	Schulhaus Berg	24.067,58 €	4,73%	1.140 €	0,03%
2117	Schulhaus Schnetzenhausen	44.436,59 €	4,73%	2.100 €	0,06%
2151	Ludwig-Dürr-Schule - GHS	675.241,31 €	4,73%	31.960 €	0,89%
2152	Grund- und Hauptschule Fischbach	480.593,24 €	4,73%	22.750 €	0,64%
2153	Grund- und Hauptschule Ailingen	1.120.781,47 €	4,73%	53.050 €	1,48%
2154	Pestalozzische - GHS	636.843,94 €	4,73%	30.140 €	0,84%
2155	Schreienesch - GHS	1.097.189,90 €	4,73%	51.930 €	1,45%
2181	Grundschulförderklasse Pestalozzische	4.755,51 €	4,73%	230 €	0,01%
2182	Grundschulförderklasse Schreieneschschule	3.247,83 €	4,73%	150 €	0,00%
2211	Graf-Soden-Realschule	669.752,65 €	4,73%	31.700 €	0,89%
2212	Realschule Ailingen	431.209,28 €	4,73%	20.410 €	0,57%
2301	Graf-Zeppelin-Gymnasium	1.069.039,64 €	4,73%	50.600 €	1,41%
2302	Karl-Maybach-Gymnasium	985.082,05 €	4,73%	46.630 €	1,30%
2701	Merianschule	434.311,51 €	4,73%	20.560 €	0,57%
2711	Tannenhagschule	645.596,64 €	4,73%	30.560 €	0,85%
2900	Schülerbeförderung	341.880,32 €	4,73%	16.180 €	0,45%
2910	Kernzeitenbetreuung an Grundschulen	196.422,59 €	4,73%	9.300 €	0,26%
2920	Ganztagesbetreuung	257.877,93 €	4,73%	12.210 €	0,34%
2950	Übrige schulische Aufgaben	437.167,59 €	4,73%	20.690 €	0,58%
2951	Schulsozialarbeit	521.599,47 €	4,73%	24.690 €	0,69%
2952	Schülerverkehrsübungsplatz	19.454,03 €	4,73%	920 €	0,03%
2960	Schullastenausgleich	800,00 €	4,73%	40 €	0,00%
3000	Allgemeine kulturelle Angelegenheiten	160.672,21 €	4,73%	7.600 €	0,21%
3150	Stadtarchiv	303.822,22 €	4,73%	14.380 €	0,40%
3211	Städt. Sammlungen	749.227,04 €	4,73%	35.460 €	0,99%
3213	Ausstellungsraum Plattform 3/3	9.320,06 €	4,73%	440 €	0,01%
3312	Kulturufer	427.721,73 €	4,73%	20.240 €	0,57%
3313	Förderung von Theater- und Konzertveranstaltungen	96.687,02 €	4,73%	4.580 €	0,13%
3320	Musik- und Gesangspflege	124.620,75 €	4,73%	5.900 €	0,16%
3321	Stadt- und Jugendblasorchester	91.616,17 €	4,73%	4.340 €	0,12%
3400	Sonstige Kulturpflege	44.395,02 €	4,73%	2.100 €	0,06%
3420	Bodenseegesichtsverein	87.331,95 €	4,73%	4.130 €	0,12%
3450	Seehasenfest	608.949,52 €	4,73%	28.820 €	0,81%
3460	Heimatspflege	164.573,73 €	4,73%	7.790 €	0,22%
3461	Pflege der Dorfgemeinschaft Ailingen	20.875,01 €	4,73%	990 €	0,03%
3600	Naturschutz und Landschaftspflege	10.601,71 €	4,73%	500 €	0,01%
3700	Kirchen	47.017,90 €	4,73%	2.230 €	0,06%
4000	Allgemeine Sozialverwaltung	1.007.616,32 €	4,73%	47.690 €	1,33%
4350	Betreuung von Nichtsesshaften	2.716,87 €	4,73%	130 €	0,00%
4355	Obdachlosenunterkünfte	357.788,02 €	4,73%	16.930 €	0,47%
4390	Gemeinschaftshaus Allmannsweiler	14.509,56 €	4,73%	690 €	0,02%
4395	Wohnungen für Frauen in Not	25.915,34 €	4,73%	1.230 €	0,03%
4641	Förderung von Kindertageseinrichtungen	28.814,06 €	4,73%	1.360 €	0,04%
4700	Förderung der Wohlfahrtspflege (ohne Altenarbeit)	80.988,76 €	4,73%	3.830 €	0,11%
4980	Barbara-Mügel-Stiftung	30.933,60 €	4,73%	1.460 €	0,04%
4982	Sonstige soziale Angelegenheiten	80.755,87 €	4,73%	3.820 €	0,11%

Anlage 4b

Verteilung der Steuerumlage

UA	Bezeichnung	Umlagebasis (=Gesamtausgaben ./. kalk.Kosten)	Steuerungs- zuschlag	Steuerungs- umlage gerundet	Anteil Steuerung des UA am Steuerungsvol.
5410	Rettungsdienste	14.152,53 €	4,73%	670 €	0,02%
5500	Förderung des Sports	452.538,39 €	4,73%	21.420 €	0,60%
5570	Landesturnfest		4,73%	0 €	0,00%
5610	Turn- und Festhalle Scheffelstraße	124.397,13 €	4,73%	5.890 €	0,16%
5611	Bodensee-Sporthalle	444.346,02 €	4,73%	21.030 €	0,59%
5613	Albert-Merglen-Halle	127.617,06 €	4,73%	6.040 €	0,17%
5615	Sporthalle Fischbach	155.870,46 €	4,73%	7.380 €	0,21%
5616	Rotach-Halle Ailingen	229.282,93 €	4,73%	10.850 €	0,30%
5617	Brunnsachhalle Kluftern	56.880,34 €	4,73%	2.690 €	0,08%
5618	Mehrzweckhalle Fischbach	40.100,44 €	4,73%	1.900 €	0,05%
5620	Arena Friedrichshafen	868.862,46 €	4,73%	41.120 €	1,15%
5630	Sonstige Sportanlagen	0,00 €	4,73%	0 €	0,00%
5710	Strandbad Friedrichshafen	233.531,18 €	4,73%	11.050 €	0,31%
5712	Frei- und Seebad Fischbach	505.362,77 €	4,73%	23.920 €	0,67%
5715	Wellenbad Ailingen	461.878,37 €	4,73%	21.860 €	0,61%
5720	Hallenbad	1.063.025,16 €	4,73%	50.310 €	1,41%
5815	Park- und Gartenanlagen	461.088,51 €	4,73%	21.820 €	0,61%
5816	Biotope	33.880,79 €	4,73%	1.600 €	0,04%
5817	Pavillons	2.937,70 €	4,73%	140 €	0,00%
5820	Öffentliche Kinderspielplätze und Bolzplätze	515.280,67 €	4,73%	24.390 €	0,68%
5910	Zeltplätze	8.973,69 €	4,73%	420 €	0,01%
5920	Naturlehrpfad, Wanderwege, Waldsportpfad	76.585,57 €	4,73%	3.620 €	0,10%
5930	Freizeitaltplatz Manzell	16.858,83 €	4,73%	800 €	0,02%
6000	Stadtbauamt	223.098,91 €	4,73%	10.560 €	0,29%
6020	Stadtbauamt Abt. Tiefbau	90.673,00 €	4,73%	4.290 €	0,12%
6100	Stadtplanungsamt	1.152.715,78 €	4,73%	54.560 €	1,52%
6121	Amt f. Vermessung u.Liegenschaften-Vermessungsabt.	587.468,63 €	4,73%	27.810 €	0,78%
6122	Sonstiges Vermessungswesen	4.301,95 €	4,73%	200 €	0,01%
6123	Gutachterausschuss BauGB	77.083,77 €	4,73%	3.650 €	0,10%
6130	Bauordnungsamt	925.704,16 €	4,73%	43.810 €	1,22%
6170	Prüfamt für Baustatik	586.400,41 €	4,73%	27.750 €	0,78%
6220	Förderung des Wohnungsbaues	57.095,89 €	4,73%	2.700 €	0,08%
6300	Gemeindestraßen	2.709.150,53 €	4,73%	128.230 €	3,58%
6350	Signal- und Parkleiteinrichtungen	293.325,02 €	4,73%	13.880 €	0,39%
6500	Kreisstraßen	404.211,30 €	4,73%	19.130 €	0,53%
6600	Bundesstraßen	308.416,56 €	4,73%	14.600 €	0,41%
6650	Landesstraßen	352.762,77 €	4,73%	16.700 €	0,47%
6700	Straßenbeleuchtung	907.349,10 €	4,73%	42.950 €	1,20%
6750	Straßen- u. Unterführungsreinigung/Winterdienst	1.145.389,79 €	4,73%	54.210 €	1,51%
6800	Einrichtungen für den ruhenden Verkehr	266.760,37 €	4,73%	12.630 €	0,35%
6900	Wasserläufe, Wasserbau	434.443,03 €	4,73%	20.560 €	0,57%
6950	Gondelhäfen	4,56 €	4,73%	0 €	0,00%
7220	Abfallbeseitigungsanlagen	74.264,88 €	4,73%	3.520 €	0,10%
7240	Altlastenbeseitigung	94.805,88 €	4,73%	4.490 €	0,13%
7310	Jahr- und Wochenmärkte	23.247,15 €	4,73%	1.100 €	0,03%
7320	Christkindlesmarkt	103.795,77 €	4,73%	4.910 €	0,14%
7350	Markthalle	49.556,97 €	4,73%	2.350 €	0,07%
7510	Friedhöfe im alten Stadtgebiet	764.930,68 €	4,73%	36.200 €	1,01%
7511	Friedhöfe im Stadtteil Ailingen	115.024,67 €	4,73%	5.440 €	0,15%
7512	Friedhöfe im Stadtteil Kluftern	42.984,02 €	4,73%	2.030 €	0,06%
7513	Friedhöfe im Stadtteil Ettenkirch	5.601,33 €	4,73%	270 €	0,01%
7620	Gemeindewaage Kluftern	58,40 €	4,73%	0 €	0,00%
7630	Plakatafeln, Vitrinen	1.024,19 €	4,73%	50 €	0,00%
7640	Multimedia- und Telematikoffensive	686.609,61 €	4,73%	32.500 €	0,91%
7650	Öffentliche Bedürfnisanstalten	147.353,98 €	4,73%	6.970 €	0,19%
7670	Dorfgemeinschaftshaus Schnetzenhausen	86.026,42 €	4,73%	4.070 €	0,11%
7671	Bürgerhaus Kluftern	148.633,87 €	4,73%	7.040 €	0,20%
7672	Ludwig-Roos-Halle Ettenkirch	352.516,67 €	4,73%	16.680 €	0,47%
7673	Mehrzweckhalle Jettenhausen	192.825,56 €	4,73%	9.130 €	0,26%
7674	Gemeindsaal Berg	34.692,10 €	4,73%	1.640 €	0,05%
7675	Dorfgemeinschaftshaus Raderach	28.049,66 €	4,73%	1.330 €	0,04%
7690	Veranstaltungstribüne	0,00 €	4,73%	0 €	0,00%
7691	Öffentliche Brunnen	136.412,79 €	4,73%	6.460 €	0,18%
7692	Schließfächer	269,00 €	4,73%	10 €	0,00%
7700	Baubetriebsamt	6.170.450,13 €	4,73%	292.050 €	8,16%
7820	Zuchtierhaltung	14.405,63 €	4,73%	680 €	0,02%
7850	Förderung der Land- und Forstwirtschaft	9.186,64 €	4,73%	430 €	0,01%
7900	Amt für Tourismus	778.256,39 €	4,73%	36.840 €	1,03%
7901	Musikmuscheln im Uferpark und am Fildenzplatz	13.155,24 €	4,73%	620 €	0,02%
7910	Allgemeine Förderung des Verkehrs	1.993,33 €	4,73%	90 €	0,00%
7915	Sonstige Förderung von Industrie, Handel, Gewerbe	532.944,08 €	4,73%	25.220 €	0,70%
7920	Förderung des öffentlichen Nahverkehrs	42.582,15 €	4,73%	2.020 €	0,06%
8410	Graf-Zeppelin-Haus	546.458,31 €	4,73%	25.860 €	0,72%
8420	Gaststätten	88.738,18 €	4,73%	4.200 €	0,12%
8550	Forstwirtschaftliche Unternehmen	136.869,25 €	4,73%	6.480 €	0,18%

Anlage 4b

Verteilung der Steuerumlage

UA	Bezeichnung	Umlagebasis (=Gesamtausgaben ./. kalk. Kosten)	Steuerungs- zuschlag	Steuerungs- umlage gerundet	Anteil Steuerung des UA am Steuerungsvol.
8810	Wohn- und Geschäftsgrundstücke	391.295,75 €	4,73%	18.520 €	0,52%
8811	Gebäude am Seemooser Horn 20	0,00 €	4,73%	0 €	0,00%
8830	Sonstiges Grundvermögen	200.609,12 €	4,73%	9.500 €	0,27%
8840	Ehemalige Flak- und Löwentalkaserne	705.807,46 €	4,73%	33.410 €	0,93%
8841	Ehemalige Kaserne Allmannsweiler	372.511,06 €	4,73%	17.630 €	0,49%
8850	Ehemaliger Müllplatz Fischbach	11.921,89 €	4,73%	560 €	0,02%
8910	Karl-Maria-Heim Stiftung	7.499,85 €	4,73%	350 €	0,01%
8950	Aktion Gemeinsinn Ailingen	7.365,62 €	4,73%	350 €	0,01%
		53.480.089,76 €		2.531.270 €	70,71%

Zeppelin-Stiftung

2.531.271 €

0310	Stiftungsverwaltung	12.015,00 €	4,73%	570 €	0,02%
0311	100 Jahre Zeppelin Stiftung	196.579,98 €	4,73%	9.300 €	0,26%
0320	Stiftungsrat	198.908,18 €	4,73%	9.460 €	0,26%
2550	Private Hochschule	1.275.000,00 €	4,73%	60.350 €	1,69%
2930	Ausbildungsförderung	55.485,39 €	4,73%	2.630 €	0,07%
3010	Allgemeine kulturelle Angelegenheiten	18.232,09 €	4,73%	860 €	0,02%
3212	Schulmuseum	168.324,84 €	4,73%	7.970 €	0,22%
3215	Zeppelin-Museum	1.001.084,43 €	4,73%	47.380 €	1,32%
3217	Triennale	219.349,21 €	4,73%	10.380 €	0,29%
3311	Theater- u. Konzertveranstaltungen d. Kulturamtes	2.169.163,60 €	4,73%	102.670 €	2,87%
3314	Förderung von Theater- und Konzertveranstaltungen	25.000,00 €	4,73%	1.180 €	0,03%
3315	Graf-Zeppelin-Haus	2.332.600,89 €	4,73%	110.400 €	3,08%
3330	Städtische Musikschule	1.222.889,90 €	4,73%	57.880 €	1,62%
3461	Heimatpflege	4.503,79 €	4,73%	210 €	0,01%
3500	Volkshochschule	1.359.451,66 €	4,73%	64.340 €	1,80%
3520	Stadtbücherei	1.257.381,80 €	4,73%	59.510 €	1,66%
3523	Ortsbücherei Kluffern	7.015,53 €	4,73%	330 €	0,01%
3524	Ortsbücherei Ettenkirch	5.594,99 €	4,73%	260 €	0,01%
3601	Naturschutz und Landschaftspflege	0,00 €	4,73%	0 €	0,00%
3710	Kirchen	0,00 €	4,73%	0 €	0,00%
4310	Seniorenbegegnungsstätte	90.946,16 €	4,73%	4.300 €	0,12%
4312	Gemeinschaftsräume Wiggenhausen	19.471,83 €	4,73%	920 €	0,03%
4315	Gemeinschaftsräume Ailingen	9.143,93 €	4,73%	430 €	0,01%
4561	Jugendpflege	138.039,70 €	4,73%	6.530 €	0,18%
4600	Jugend- und Spielehaus	680.522,04 €	4,73%	32.210 €	0,90%
4604	Jugendtreffs	207.723,20 €	4,73%	9.830 €	0,27%
4605	Jugendfreizeitstätte Weilermuehle	29.062,73 €	4,73%	1.380 €	0,04%
4609	sonst. Anlagen der Jugendarbeit	23.023,80 €	4,73%	1.090 €	0,03%
4620	Familienförderung	2.525,60 €	4,73%	120 €	0,00%
4640	Kindertagengebäude im alten Stadtgebiet	206.142,35 €	4,73%	9.760 €	0,27%
4641	Kinderbetreuung Verwaltung	5.137.916,19 €	4,73%	243.180 €	6,79%
4643	Kindergarten Haldenberg	376.530,22 €	4,73%	17.820 €	0,50%
4644	Kindergarten Berg	256.557,86 €	4,73%	12.140 €	0,34%
4646	Kindergarten Kluffern	517.589,22 €	4,73%	24.500 €	0,68%
4647	Kindergarten Efrizweiler	196.591,39 €	4,73%	9.300 €	0,26%
4648	Kindergarten Ettenkirch	202.007,67 €	4,73%	9.560 €	0,27%
4649	Kindergarten Raderach (Gebäude)	4.680,38 €	4,73%	220 €	0,01%
4651	Kinderhaus Riedlepark (Gebäude)	30.959,91 €	4,73%	1.470 €	0,04%
4652	Kindertagheim Krankenhaus (Gebäude)	34.727,06 €	4,73%	1.640 €	0,05%
4653	Kinderhaus Wiggenhausen	711.440,17 €	4,73%	33.670 €	0,94%
4655	Erziehungs-, Jugend- und Familienberatungsstellen	34.316,74 €	4,73%	1.620 €	0,05%
4701	Förderung der Wohlfahrtspflege (ohne Altenarbeit)	119.740,88 €	4,73%	5.670 €	0,16%
4702	Förderung der Altenarbeit	149.281,78 €	4,73%	7.070 €	0,20%
4703	Förderung von Kindergärten	0,00 €	4,73%	0 €	0,00%
4704	Förderung von Kindertagesheimen	0,00 €	4,73%	0 €	0,00%
4705	sonst. Förderungen der Jugendhilfe	102.770,98 €	4,73%	4.860 €	0,14%
4720	Sozialstationen	10.364,36 €	4,73%	490 €	0,01%
4985	Sonstige soziale Angelegenheiten	414.316,96 €	4,73%	19.610 €	0,55%
5411	Rettungsdienste	72,22 €	4,73%	0 €	0,00%
5471	Einrichtungen und Maßnahmen der Gesundheitspflege	134.088,26 €	4,73%	6.350 €	0,18%
5510	Förderung des Sports	513.396,00 €	4,73%	24.300 €	0,68%
5530	Sportnachwuchsförderung	38.675,00 €	4,73%	1.830 €	0,05%
5650	VfB-Sporthalle/VfB-Stadion	164.545,07 €	4,73%	7.790 €	0,22%
8820	Max-Grünbeck-Haus	0,00 €	4,73%	0 €	0,00%
8821	Kindergarten- und Kinderhauswohnungen	35.612,69 €	4,73%	1.690 €	0,05%
8822	Gebäude "Spektrum"	28.284,39 €	4,73%	1.340 €	0,04%
8823	Wohngebäude Ailingen Straße 34 u. 36	901,05 €	4,73%	40 €	0,00%
8824	Arena Friedrichshafen	4.635,00 €	4,73%	220 €	0,01%
		22.155.184,07 €		1.048.630 €	29,29%

Anlage 4c

Verrechnung von Personal- und Sachkostenerstattungen

		Einnahmen Städtischer Haushalt					
Ausgaben	UA	0250 OV Ailingen	0252 OV Kluftern	0253 OV Ettenkirch	0305 STP Amtsleit//Sek	0350 AVL Lieg.abt.	2000 ASF
Haushalt der Zeppelin-Stiftung							
Stiftungspflege	0310				4.180 €		
Graf-Zeppelin-Haus	3315					2.830 €	
Stadtbücherei	3520						
Ortsbücherei Ettenkirch	3524						
Haus Sonnenuhr	4310					1.850 €	
Jugend- und Spielehaus	4600					2.830 €	
Jugendfreizeitstätte Weilermühle	4605						3.380 €
Städt. Kindergartengebäude	4640						
Kindergarten Haldenberg	4643	5.560 €					
Kindergarten Berg	4644	4.170 €					
Kindergarten Kluftern	4646		3.950 €				
Kindergarten Efrizweiler	4647		1.990 €				
Kindergarten Ettenkirch	4648			26.210 €			
Kindergarten Raderach	4649						
Kinderhaus Riedlepark	4651						
Kindertagheim beim städt. KH	4652						
Kinderhaus Wiggenhausen	4653						
Max-Grünbeck-Haus	8820						
Kindergarten- u. Kinderhauswhg.	8821					9.140 €	
Gebäude "Spektrum"	8822					9.140 €	
Summe		9.730 €	5.940 €	26.210 €	4.180 €	25.790 €	3.380 €

		Einnahmen Städtischer Haushalt					
Ausgaben	UA	0000 Gemeinde- organe	0100 RPA	0200 HPA	0205 HPA - RuG	0210 HPA - Orga	0220 HPA - Personaldienste und Bezüge
bei folgenden kom. Sonderrechnungen							
Eigenbetrieb Stadtentwässerung		46.920 €	68.360 €			2.680 €	9.460 €
Karl-Olga-Haus		18.190 €	28.360 €			620 €	56.540 €
Klinikum FN GmbH							
Städtische Wohnbau GmbH							
SWG Immoservice GmbH							6.190 €
Zeppelin Museum GmbH						780 €	9.570 €
Summe		65.110 €	96.720 €	0 €	0 €	4.080 €	81.760 €

		Einnahmen bei folgenden kommunalen Sonderrechnungen	
Ausgaben	UA	EigB Stadtent- wässerung	Summe
Städtischer Haushalt			
Stadtbauamt	6000	4.020 €	4.020 €
Wasserläufe, -bau	6900	33.700 €	33.700 €
Alllastenbeseitigung	7240	85.120 €	85.120 €
Baubetriebsamt	7700	9.330 €	9.330 €
Summe		132.170 €	132.170 €

		Einnahmen Haushalt der Zeppelin-Stiftung	
Ausgaben	UA	0310 Stiftungs- verwaltung	Summe
bei folgenden kom. Sonderrechnungen			
Karl-Olga-Haus		720 €	720 €
Summe		720 €	720 €

Anlage 4c

Verrechnung von Personal- und Sachkostenerstattungen

4000 FJS	7900 Amt für Tourismus	Summe
4.880 €		9.060 €
	25.540 €	28.370 €
		0 €
		0 €
		1.850 €
		2.830 €
		3.380 €
		0 €
		5.560 €
		4.170 €
		3.950 €
		1.990 €
		26.210 €
		0 €
		0 €
		0 €
		0 €
		0 €
		9.140 €
		9.140 €
4.880 €	25.540 €	105.650 €

0230 Rechtsamt	0253 OV Ettenkirch	0305 Stadtpflege - Steuerabt.	0320 Stadtkasse	5800 SBA- Grünflächen	6000 Stadtbau-amt	7700 Baubetriebs- amt	8800 Gebäude- management	Summe
5.870 €	4.310 €	56.480 €	23.380 €		530 €	25.510 €	600 €	244.100 €
4.290 €			29.030 €		1.200 €		8.500 €	146.730 €
			8.000 €					8.000 €
								0 €
								6.190 €
								10.350 €
10.160 €	4.310 €	56.480 €	60.410 €	0 €	1.730 €	25.510 €	100 €	415.370 €

Übersicht

über die

vom Gebäudemanagement verwalteten Gebäude

Übersicht über die vom GMF verwalteten Gebäude (UA 8800)

Geb. teilnr.	Geb.teilbez.	Strasse	PLZ	Ort
001-00	Rathaus - Allgemein	Adenauerplatz 1	88045	Friedrichshafen
001-01	Rathaus - Hauptgebäude	Adenauerplatz 1	88045	Friedrichshafen
001-02	Rathaus - Garage und öffentliches WC	Adenauerplatz 1	88045	Friedrichshafen
001-03	Rathaus - Fahrradkeller	Adenauerplatz 1	88045	Friedrichshafen
002-00	Technisches Rathaus - Allgemein	Charlottenstraße 12	88046	Friedrichshafen
002-01	Technisches Rathaus - Hauptgebäude	Charlottenstraße 12	88046	Friedrichshafen
003-00	Verwaltungsgebäude Olgastr. 21 - Allgemein	Olgastraße 21	88046	Friedrichshafen
003-01	Verwaltungsgebäude Olgastr. 21 - Hauptgebäude	Olgastraße 21	88046	Friedrichshafen
004-00	Verwaltungsgebäude Eckenerstr. 11 - Allgemein	Eckenerstraße 11	88046	Friedrichshafen
004-01	Verwaltungsgebäude Eckenerstr. 11 - Hauptgebäude	Eckenerstraße 11	88046	Friedrichshafen
005-00	Stadtkasse - Allgemein	Friedrichsstraße 63	88046	Friedrichshafen
005-01	Stadtkasse - Verwaltungsgebäude	Friedrichsstraße 63	88046	Friedrichshafen
005-02	Stadtkasse - Hausmeisterwohnung	Friedrichsstraße 63	88046	Friedrichshafen
008-00	Geschäftsstelle Fischbach (Wohngebäude) - Allgemein	Dornierstraße 131	88045	Friedrichshafen
008-01	Geschäftsstelle Fischbach (Wohngebäude) - Hauptgebäude	Dornierstraße 131	88045	Friedrichshafen
008-02	Geschäftsstelle Fischbach - Schuppen/Garage	Dornierstraße 131	88045	Friedrichshafen
011-00	Ortsverwaltung Ailingen Rathaus - Allgemein	Hauptstraße 2	88048	FN-Ailingen
011-01	Ortsverwaltung Ailingen Rathaus - Hauptgebäude	Hauptstraße 2	88048	FN-Ailingen
012-00	Ortsverwaltung Kluftern Rathaus - Allgemein	Gangolfstraße 2	88048	FN-Kluftern
012-01	Ortsverwaltung Kluftern Rathaus - Hauptgebäude	Gangolfstraße 2	88048	FN-Kluftern
013-00	Ortsverwaltung Ettenkirch Rathaus - Allgemein	Ettenkircherstraße 21	88048	FN-Ettenkirch
013-01	Ortsverwaltung Ettenkirch Rathaus - Hauptgebäude	Ettenkircherstraße 21	88048	FN-Ettenkirch
013-02	Ortsverwaltung Ettenkirch Rathaus - Garage	Ettenkircherstraße 21	88048	FN-Ettenkirch
014-00	Feuerwache FN - Allgemein	Meistershofenerstraße 40	88045	Friedrichshafen
014-01	Feuerwache FN - Hauptgebäude	Meistershofenerstraße 40	88045	Friedrichshafen
015-00	ehemaliges Feuerwehrhaus Schnetzenhausen - Allgemein	Manzellerstraße 2	88046	Friedrichshafen
015-01	ehemaliges Feuerwehrhaus Schnetzenhausen - Hauptgebäude	Manzellerstraße 2	88046	Friedrichshafen
016-00	Feuerwehrhaus Fischbach - Allgemein	Eisenbahnstr. 3	88045	Friedrichshafen
016-01	Feuerwehrhaus Fischbach - Hauptgebäude	Eisenbahnstr. 3	88045	Friedrichshafen
017-00	Feuerwehr Ailingen - Allgemein	Hauptstraße 2a	88048	FN-Ailingen
017-01	Feuerwehr Ailingen - Hauptgebäude	Hauptstraße 2a	88048	FN-Ailingen
020-00	Feuerwehrhaus Ettenkirch - Allgemein	Landvogteistraße 3	88048	FN-Ettenkirch
020-01	Feuerwehrhaus Ettenkirch - Hauptgebäude	Landvogteistraße 3	88048	FN-Ettenkirch
020-02	Feuerwehrhaus Ettenkirch - Feuerwehrgerätehaus	Landvogteistraße 3	88048	FN-Ettenkirch
021-00	Graf-Zeppelin-Gymnasium - Allgemein	Katharinenstraße 20	88045	Friedrichshafen
021-01	Graf-Zeppelin-Gymnasium - Schule	Katharinenstraße 20	88045	Friedrichshafen
022-00	Karl-Maybach-Gymnasium - Allgemein	Riedleparkstr. 45	88045	Friedrichshafen
022-01	Karl-Maybach-Gymnasium - Schule	Riedleparkstr. 45	88045	Friedrichshafen
022-02	Karl-Maybach-Gymnasium - Mensa	Riedleparkstr. 45	88045	Friedrichshafen
023-00	Graf-Soden-Realschule - Allgemein	Meistershofenerstr. 10	88045	Friedrichshafen
023-01	Graf-Soden-Realschule - Schule	Meistershofenerstr. 10	88045	Friedrichshafen
023-02	Graf-Soden-Realschule - Turnhalle	Meistershofenerstr. 10	88045	Friedrichshafen
023-03	Graf-Soden-Realschule - Wohnung (Meisterhofenerstr. 10/1)	Meistershofenerstr. 10	88045	Friedrichshafen
023-04	Graf-Soden-Realschule - Schulcontainer	Meistershofenerstr. 10	88045	Friedrichshafen
024-00	Schulzentrum Ailingen - Allgemein	Fohlenstraße 17	88048	FN-Ailingen
024-01	Schulzentrum Ailingen - Realschule	Fohlenstraße 17	88048	FN-Ailingen
024-02	Schulzentrum Ailingen Zwischenbau	Fohlenstraße 17	88048	FN-Ailingen
024-03	Schulzentrum Ailingen - Grund- und Hauptschule	Fohlenstraße 17	88048	FN-Ailingen
024-04	Schulzentrum Ailingen - Turnhalle	Fohlenstraße 17	88048	FN-Ailingen
024-05	Schulzentrum Ailingen - Pavillion 1	Fohlenstraße 17	88048	FN-Ailingen
024-06	Schulzentrum Ailingen - Pavillion 2	Fohlenstraße 17	88048	FN-Ailingen
025-00	Pestalozzischule - Allgemein	Allmandstraße 15	88045	Friedrichshafen
025-01	Pestalozzischule - Schule	Allmandstraße 15	88045	Friedrichshafen
025-02	Pestalozzischule - Turnhalle	Allmandstraße 15	88045	Friedrichshafen
027-00	Albert-Merglen-Schule - Allgemein	Heinrich-Heine-Straße 22	88045	Friedrichshafen
027-01	Albert-Merglen-Schule - Schule	Heinrich-Heine-Straße 22	88045	Friedrichshafen
027-02	Albert-Merglen-Schule - Turnhalle/Jugendtreff	Heinrich-Heine-Straße 22	88045	Friedrichshafen
028-00	Schulzentrum Schreienesch - Allgemein	Vogelsangstraße 23	88045	Friedrichshafen
028-01	Schulzentrum Schreienesch - A-Bau (ehem. HS)	Vogelsangstraße 23	88045	Friedrichshafen
028-02	Schulzentrum Schreienesch - B-Bau (ehem. GS 2-geschossig)	Vogelsangstraße 23	88045	Friedrichshafen
028-03	Schulzentrum Schreienesch - C-Bau (ehem. GS 3-geschossig)	Vogelsangstraße 23	88045	Friedrichshafen
028-04	Schulzentrum Schreienesch - Sporthalle	Vogelsangstraße 23	88045	Friedrichshafen
028-05	Schulzentrum Schreienesch - Gymnastikhalle	Vogelsangstraße 23	88045	Friedrichshafen
028-06	Schulzentrum Schreienesch - Hausmeisterhaus (Staufenbergstr.2a)	Vogelsangstraße 23	88045	Friedrichshafen
028-07	Schulzentrum Schreienesch - Jugendtreff (Ulrichstr. 22)	Vogelsangstraße 23	88045	Friedrichshafen
030-00	Ludwig-Dürr-Schule - Allgemein	Waggersh. Str.37,37/1-4,/6	88045	Friedrichshafen
030-01	Ludwig-Dürr-Schule - A-Bau (Hauptbau)	Waggersh. Str.37,37/1-4,/6	88045	Friedrichshafen
030-02	Ludwig-Dürr-Schule - B-Bau (Altbau)	Waggersh. Str.37,37/1-4,/6	88045	Friedrichshafen
030-03	Ludwig-Dürr-Schule - C-Bau	Waggersh. Str.37,37/1-4,/6	88045	Friedrichshafen
030-04	Ludwig-Dürr-Schule - D-Bau (Verwaltung)	Waggersh. Str.37,37/1-4,/6	88045	Friedrichshafen
030-05	Ludwig-Dürr-Schule - Turnhalle	Waggersh. Str.37,37/1-4,/6	88045	Friedrichshafen
030-06	Ludwig-Dürr-Schule - Hausmeisterwohnung	Waggersh. Str.37,37/1-4,/6	88045	Friedrichshafen

Geb. teilnr.	Geb.teilbez.	Strasse	PLZ	Ort
031-00	Grund- u. Hauptschule Fischbach - Allgemein	Zeppelinstr.270,Kap.st.50	88045	Friedrichshafen
031-01	Grund- u. Hauptschule Fischbach - Schule (Altbau)	Zeppelinstr.270,Kap.st.50	88045	Friedrichshafen
031-02	Grund- u. Hauptschule Fischbach - Schule (Neubau)	Zeppelinstr.270,Kap.st.50	88045	Friedrichshafen
033-00	Schule Schnetzenhausen - Allgemein	Manzellerstraße 23	88045	Friedrichshafen
033-01	Schule Schnetzenhausen - Schule/Turnhalle	Manzellerstraße 23	88045	Friedrichshafen
034-00	Schule Berg - Allgemein	Schulstraße 11a bzw. 11	88048	FN-Ailingen
034-01	Schule Berg - Schule	Schulstraße 11a bzw. 11	88048	FN-Ailingen
035-00	Don-Bosco-Schule Ettenkirch - Allgemein	Gregor-Schwacke-Straße 11	88048	FN-Ettenkirch
035-01	Don-Bosco-Schule Ettenkirch - Schule	Gregor-Schwacke-Straße 11	88048	FN-Ettenkirch
036-00	Schule Kluffern - Allgemein	Markdorfer Straße 99	88048	FN-Kluffern
036-01	Schule Kluffern - Schule	Markdorfer Straße 99	88048	FN-Kluffern
037-00	Merianschule - Allgemein	Merianstr.1,2,J.M.Str.2	88045	Friedrichshafen
037-01	Merianschule - Schule	Merianstr.1,2,J.M.Str.2	88045	Friedrichshafen
037-02	Merianschule - Turnhalle	Merianstr.1,2,J.M.Str.2	88045	Friedrichshafen
037-03	Merianschule - Hausmeisterwohnung (Josef-Mauch-Str. 2)	Merianstr.1,2,J.M.Str.2	88045	Friedrichshafen
038-00	Tannenhagschule - Allgemein	Zeppelinstraße 255	88045	Friedrichshafen
038-01	Tannenhagschule - Schule/Turnhalle/Schwimmbad	Zeppelinstraße 255	88045	Friedrichshafen
038-02	Tannenhagschule - Wohnhaus	Zeppelinstraße 255	88045	Friedrichshafen
040-00	Bodenseesporthalle - Allgemein	Katharinenstraße 28	88045	Friedrichshafen
040-01	Bodenseesporthalle - Turnhalle/Kegelbahn	Katharinenstraße 28	88045	Friedrichshafen
041-00	Turn- und Festhalle - Allgemein	Scheffelstraße 16	88045	Friedrichshafen
041-01	Turn- und Festhalle - Hauptgebäude	Scheffelstraße 16	88045	Friedrichshafen
043-00	Sporthalle Fischbach - Allgemein	Koberstraße 31	88045	Friedrichshafen
043-01	Sporthalle Fischbach - Turnhalle	Koberstraße 31	88045	Friedrichshafen
044-00	Mehrzweckhalle Fischbach - Allgemein	Zeppelinstraße 270a	88045	Friedrichshafen
044-01	Mehrzweckhalle Fischbach - Hauptgebäude	Zeppelinstraße 270a	88045	Friedrichshafen
045-00	Rotachhalle Ailingen - Allgemein	Leonie-Fürst-Str. 6	88048	FN-Ailingen
045-01	Rotachhalle Ailingen - Hauptgebäude	Leonie-Fürst-Str. 6	88048	FN-Ailingen
046-00	Brunnisachhalle Kluffern - Allgemein	Markdorferstraße 108	88048	FN-Kluffern
046-01	Brunnisachhalle Kluffern - Mehrzweckhalle	Markdorferstraße 108	88048	FN-Kluffern
046-02	Brunnisachhalle Kluffern - Garage Feuerwehrhaus Kluffern	Markdorferstraße 108	88048	FN-Kluffern
047-00	Ludwig-Roos-Halle Ettenkirch - Allgemein	Gregor-Schwacke-Straße 11	88048	FN-Ettenkirch
047-01	Ludwig-Roos-Halle Ettenkirch - Hauptgebäude	Gregor-Schwacke-Straße 11	88048	FN-Ettenkirch
048-00	Mehrzweckhalle Jettenhausen - Allgemein	Waggershauserstraße 37/5	88045	Friedrichshafen
048-01	Mehrzweckhalle Jettenhausen - Hauptgebäude	Waggershauserstraße 37/5	88045	Friedrichshafen
049-00	Gemeinschaftshaus Allmannsweiler - Allgemein	Neulandstraße 35	88046	Friedrichshafen
049-01	Gemeinschaftshaus Allmannsweiler - Hauptgebäude	Neulandstraße 35	88046	Friedrichshafen
050-00	Gemeinschaftshaus Schnetzenhausen - Allgemein	Manzellerstr. 16-2	88045	Friedrichshafen
050-01	Gemeinschaftshaus Schnetzenhausen - Hauptgebäude	Manzellerstr. 16-2	88045	Friedrichshafen
051-00	Gemeinschaftshaus Raderach - Allgemein	Fichtenburgstraße 37	88048	FN-Raderach
051-01	Gemeinschaftshaus Raderach - Gemeinschaftshaus/Feuerwehr	Fichtenburgstraße 37	88048	FN-Raderach
052-00	Bürgerhaus Kluffern - Allgemein	Markdorfer Straße 110	88048	FN-Kluffern
052-01	Bürgerhaus Kluffern - Hauptgebäude	Markdorfer Straße 110	88048	FN-Kluffern
053-00	Gemeindehaus Berg - Allgemein	Schulstraße 10	88048	FN-Ailingen
053-01	Gemeindehaus Berg - Hauptgebäude	Schulstraße 10	88048	FN-Ailingen
084-00	Max-Grünbeck-Haus - Allgemein	Katharinenstraße 55	88045	Friedrichshafen
084-01	Max-Grünbeck-Haus - Hauptgebäude	Katharinenstraße 55	88045	Friedrichshafen
085-00	Pavillons Hohenstaufenpl./Uferpark - Allgemein	Hohenstaufenplatz	88045	Friedrichshafen
085-01	Pavillons Hohenstaufenpl./Uferpark - Pavillons Hohenstaufenpl.	Hohenstaufenplatz	88045	Friedrichshafen
085-02	Pavillons Hohenstaufenpl./Uferpark - Pavillons Uferpark	Hohenstaufenplatz	88045	Friedrichshafen
086-00	Musikmuschel Fildenzplatz - Allgemein	Fildenzplatz	88045	Friedrichshafen
086-01	Musikmuschel Fildenzplatz - Musikmuschel	Fildenzplatz	88045	Friedrichshafen
087-00	Musikmuschel Uferpark - Allgemein	Uferstraße 22	88045	Friedrichshafen
087-01	Musikmuschel Uferpark - Musikmuschel	Uferstraße 22	88045	Friedrichshafen
089-00	Verkehrsamt/Amt für Tourismus - Allgemein	Bahnhofplatz 2	88045	Friedrichshafen
089-01	Verkehrsamt/Amt für Tourismus - Hauptgebäude/WEG	Bahnhofplatz 2	88045	Friedrichshafen
090-00	Bedürfnisanstalt - Verein Eisstockschiützen-Allgemein	Margaretenstraße 35/9	88045	Friedrichshafen
090-01	Bedürfnisanstalt - Verein Eisstockschiützen-Hauptgebäude	Margaretenstraße 35/9	88045	Friedrichshafen
092-00	öffentliches WC ZOB - Allgemein	Romanshornerplatz	88045	Friedrichshafen
092-01	öffentliches WC ZOB - Hauptgebäude	Romanshornerplatz	88045	Friedrichshafen
093-00	öffentliches WC Fischbach Fildenzplatz - Allgemein	Fildenzplatz 6	88045	Friedrichshafen
093-01	öffentliches WC Fischbach Fildenzplatz - Hauptgebäude	Fildenzplatz 6	88045	Friedrichshafen
095-00	öffentliches WC Hinterer Hafen - Allgemein	Östliche Uferstraße 1	88045	Friedrichshafen
095-01	öffentliches WC Hinterer Hafen - öffentliches WC/Kiosk	Östliche Uferstraße 1	88045	Friedrichshafen
096-00	Öffentliche Bedürfnisanstalt Ettenkirch - Allgemein	Ettenkircherstraße	88048	FN-Ettenkirch
096-01	Öffentliche Bedürfnisanstalt Ettenkirch - Hauptgebäude	Ettenkircherstraße	88048	FN-Ettenkirch
097-00	öffentliches WC St.Franziskus (Parkhaus) - Allgemein	Stadtbahnhof	88045	Friedrichshafen
097-01	öffentliches WC St.Franziskus (Parkhaus) - Hauptgebäude	Stadtbahnhof	88045	Friedrichshafen
098-00	öffentliches WC St.Antonius (Parkhaus) - Allgemein	Karlstraße	88045	Friedrichshafen
098-01	öffentliches WC St.Antonius (Parkhaus) - Hauptgebäude	Karlstraße	88045	Friedrichshafen
100-00	Zeppelinstraße 300 - Allgemein	Zeppelinstraße 300	88045	Friedrichshafen
100-01	Zeppelinstraße 300 - Hauptgebäude	Zeppelinstraße 300	88045	Friedrichshafen
100-02	Zeppelinstraße 300 - Schuppen	Zeppelinstraße 300	88045	Friedrichshafen
103-00	Markthalle - Allgemein	Charlottenstraße 12/1	88045	Friedrichshafen
103-01	Markthalle - Markthalle Hauptgebäude	Charlottenstraße 12/1	88045	Friedrichshafen
103-02	Markthalle - AVL Garage und Trafo (Bismarkstraße)	Charlottenstraße 12/1	88045	Friedrichshafen

Geb. teilnr.	Geb.teilbez.	Strasse	PLZ	Ort
106-00	Obdachlosenheim Industrieweg 2 - Allgemein	Industrieweg 2	88045	Friedrichshafen
106-01	Obdachlosenheim Industrieweg 2 - Hauptgebäude	Industrieweg 2	88045	Friedrichshafen
107-00	Obdachlosenwohnungen Keplerstr. 7 - Allgemein	Keplerstraße 7	88045	Friedrichshafen
107-01	Obdachlosenwohnungen Keplerstr. 7 - Hauptgebäude	Keplerstraße 7	88045	Friedrichshafen
108-00	Wachirweg 4 bis 24 - Allgemein	Wachierweg 4-24	88045	Friedrichshafen
108-01	Wachirweg 4 - Garage	Wachierweg 4-24	88045	Friedrichshafen
108-02	Wachirweg 6 - Wohnhaus	Wachierweg 4-24	88045	Friedrichshafen
108-03	Wachirweg 8 - Wohnhaus	Wachierweg 4-24	88045	Friedrichshafen
108-04	Wachirweg 10 - Wohnhaus	Wachierweg 4-24	88045	Friedrichshafen
108-05	Wachirweg 12- Wohnhaus	Wachierweg 4-24	88045	Friedrichshafen
108-06	Wachirweg 14- Wohnhaus	Wachierweg 4-24	88045	Friedrichshafen
108-07	Wachirweg 16 - Wohnhaus	Wachierweg 4-24	88045	Friedrichshafen
108-09	Wachirweg 18 - Wohnhaus	Wachierweg 4-24	88045	Friedrichshafen
108-10	Wachirweg 20 - Asylantenunterkünfte	Wachierweg 4-24	88045	Friedrichshafen
108-11	Wachirweg 22 - Wohnhaus	Wachierweg 4-24	88045	Friedrichshafen
108-12	Wachirweg 24 - Wohnhaus	Wachierweg 4-24	88045	Friedrichshafen
110-00	Kapelle Höfen (Alter Friedhof) - Allgemein	Alter Friedhofweg	88045	Friedrichshafen
110-01	Kapelle Höfen (Alter Friedhof) - Hauptgebäude	Alter Friedhofweg	88045	Friedrichshafen
111-00	Ortskapelle Raderach - Allgemein	Fichtenburgstr. 19	88048	FN-Raderach
111-01	Ortskapelle Raderach - Hauptgebäude	Fichtenburgstr. 19	88048	FN-Raderach
112-00	Ortskapelle Efrizweiler - Allgemein	Riedheimer Straße 10	88048	FN-Ettenkirch
112-01	Ortskapelle Efrizweiler - Hauptgebäude	Riedheimer Straße 10	88048	FN-Ettenkirch
126-00	Wohnung Schanzstr. 16 - Allgemein	Schanzstraße 16	88045	Friedrichshafen
126-01	Wohnung Schanzstr. 16 - Mietwohnung	Schanzstraße 16	88045	Friedrichshafen
128-00	Fichtenburgstr.40 - Allgemein	Fichtenburgstraße 40	88048	FN-Raderach
128-01	Fichtenburgstr.40 - Wohnhaus	Fichtenburgstraße 40	88048	FN-Raderach
130-00	Klosterstr. 7 - Allgemein	Klosterstraße 7	88045	Friedrichshafen
130-01	Klosterstr. 7 - Wohnhaus	Klosterstraße 7	88045	Friedrichshafen
133-00	Lindauer Str. 1/4 - Allgemein	Lindauerstraße 1/4	88045	Friedrichshafen
133-01	Lindauer Str. 1/4 - Wohnhaus	Lindauerstraße 1/4	88045	Friedrichshafen
136-00	Arbeiterwohlfahrt Margaretenstr. 11 - Allgemein	Margaretenstraße 11	88045	Friedrichshafen
136-01	Arbeiterwohlfahrt Margaretenstr. 11 - Hauptgebäude	Margaretenstraße 11	88045	Friedrichshafen
138-00	Bahn-Zoll-Gebäude/Hafenbahnhof - Allgemein	Seestraße 23	88045	Friedrichshafen
138-01	Bahn-Zoll-Gebäude/Hafenbahnhof - Hauptgebäude	Seestraße 23	88045	Friedrichshafen
144-00	Gemeindewaage Kluffern - Allgemein	Lettenstraße	88048	FN-Kluffern
144-01	Gemeindewaage Kluffern - Hauptgebäude	Lettenstraße	88048	FN-Kluffern
152-00	Notariat - Allgemein	Riedleparkstraße	88045	Friedrichshafen
152-01	Notariat - Hauptgebäude	Riedleparkstraße	88045	Friedrichshafen
166-00	Wilhelmstr. 17 - Allgemein	Wilhelmstr. 17	88045	Friedrichshafen
166-01	Wilhelmstr. 17 - Hauptgebäude	Wilhelmstr. 17	88045	Friedrichshafen
209-00	Alte Apotheke/SWR - Allgemein	Karlstraße 15	88045	Friedrichshafen
209-01	Alte Apotheke/SWR - Altbau	Karlstraße 15	88045	Friedrichshafen
209-02	Alte Apotheke/SWR - Neubau	Karlstraße 15	88045	Friedrichshafen
211-00	ehem. Arbeitsamt - Allgemein	Eckenerstraße 17	88045	Friedrichshafen
211-01	ehem. Arbeitsamt - Hauptgebäude	Eckenerstraße 17	88045	Friedrichshafen
212-00	Vereinshaus Meersburgerstraße - Allgemein	Meersburgerstraße 7	88045	Friedrichshafen
212-01	Vereinshaus Meersburgerstraße - Hauptgebäude	Meersburgerstraße 7	88045	Friedrichshafen
212-02	Vereinshaus Meersburgerstraße - Garage	Meersburgerstraße 7	88045	Friedrichshafen
213-00	Zeppelinstraße 273 - Allgemein	Zeppelinstraße 273	88045	Friedrichshafen
213-01	Zeppelinstraße 273 - Wohnhaus	Zeppelinstraße 273	88045	Friedrichshafen
219-00	Sanitärcontainer Riedlewald - Allgemein	Margaretenstraße 17	88045	Friedrichshafen
219-01	Sanitärcontainer Riedlewald - Sanitärcontainer	Margaretenstraße 17	88045	Friedrichshafen
235-00	Feuerwehrmuseum Waltenweiler Str. 20 - Allgemein	Waltenweiler Str. 20	88048	FN-Ettenkirch
235-01	Feuerwehrmuseum Waltenweiler Str. 20 - Hauptgebäude	Waltenweiler Str. 20	88048	FN-Ettenkirch
236-00	Ettenkircher Str. 28 A - Allgemein	Ettenkircher Str. 28 A	88048	FN-Ettenkirch
236-01	Ettenkircher Str. 28 A - Schuppen/Garagen	Ettenkircher Str. 28 A	88048	FN-Ettenkirch
242-00	Vereinsräume Italienischer Kulturverein - Allgemein	Schnetzenhauser Str. 2	88045	Friedrichshafen
242-01	Vereinsräume Italienischer Kulturverein - Hauptgebäude	Schnetzenhauser Str. 2	88045	Friedrichshafen
243-00	HM-Wohnung Albert-Merglen-Schule - Allgemein	Heinrich-Heine-Straße 22	88045	Friedrichshafen
243-01	HM-Wohnung Albert-Merglen-Schule - Hauptgebäude	Heinrich-Heine-Straße 22	88045	Friedrichshafen
244-00	Zeppelinstraße 306-310 - Allgemein	Zeppelinstraße 306-310	88045	Friedrichshafen
244-01	Zeppelinstraße 306-310 - Hauptgebäude	Zeppelinstraße 306-310	88045	Friedrichshafen
245-00	Karlstraße 17 (Stadtmarketing / FN-Dienste) - Allgemein	Karlstraße 17	88045	Friedrichshafen
245-01	Karlstraße 17 (Stadtmarketing / FN-Dienste) - Wohnhaus	Karlstraße 17	88045	Friedrichshafen

Übersicht
über die aus Verpflichtungsermächtigungen voraussichtlich fällig werdenden Ausgaben
- Stadt -

Fipo	Bezeichnung der Vorhaben	Verpflichtungs- ermächtigungen 2010 Euro	voraussichtlich fällige Ausgaben		
			2011 Euro	2012 Euro	2013 ff. Euro
2.0020.9356.000-0006	Erwerb der Eisenskulptur Klangschiff	5.000	5.000	0	0
2.0600.9420.000-0014	Umnutzung Max-Grünbeck-Haus	2.300.000	1.100.000	1.200.000	0
2.1310.9432.000-0011	Hauptfeuerwache, Dachsanierung	100.000	100.000	0	0
2.1310.9420.000-0700	Neubau Feuerwehrhaus Kluftern	290.000	290.000	0	0
2.1310.9431.000-0800	Feuerwehrhaus Ettenkirch, Dämmung Hauptgebäude	25.000	25.000	0	0
2.2151.9433.000-0008	Ludwig-Dürr-Schule, San. Dusche / WC Turnhalle	50.000	50.000	0	0
2.2211.9420.000-0008	GSR, Um/Ausbau für Ganztagesbetrieb	4.500.000	1.500.000	3.000.000	0
2.3650.9500.000-0020	Ufermauer Schlosshafen	220.000	220.000	0	0
2.5611.9602.000-0008	Bodensee-Sporthalle, Sanierung Lüftung	1.119.000	680.000	439.000	
2.6220.9882.000-0008	Zuschüsse für Energiesparmaßnahmen	50.000	50.000	0	0
2.6300.9536.000-0708	Erschließung Baugebiet Muntenried	500.000	500.000	0	0
2.6300.9542.000-0008	Gewerbegebiet am Flughafen	100.000	100.000	0	0
2.6300.9502.000-0708	Erschließung Baugebiet Im Winkel	190.000	190.000	0	0
2.6350.9500.000-0008	Ergänzung/Erneuerung von Signalanlagen	10.000	10.000	0	0
2.6600.9601.000-0010	Nachrüstung Sicherheitstechnik Tunnel	450.000	450.000	0	0
2.6650.9501.000-0705	KVP Bereich "Scharfes Eck"	200.000	200.000	0	0
2.6650.9502.000-0710	OD Efrizweiler/Kluftern	170.000	170.000	0	0
2.6650.9501.000-0720	KVP MTU-Erschließung	295.400	295.400	0	0
2.7510.9550.000-0008	Erstellung weiterer Urnenwände	320.000	200.000	120.000	0
2.7511.9410.000-0010	Neubau Aussegnungshalle, Planung	100.000	100.000	0	0
2.7700.9421.000-0010	Eternit-Dach/EnEV-Maßnahmen	50.000	50.000		
2.7915.9270.000-0001	Darlehen an IBO Messe GmbH	5.221.000	1.067.000	1.741.000	2.413.000
	Summe Verpflichtungsermächtigungen 2010	16.265.400	7.352.400	6.500.000	2.413.000
			Verpflichtungs- ermächtigungen 2011 Euro	voraussichtlich fällige Ausgaben 2012 Euro	2013 ff. Euro
2.1310.9410.000-0011	Hauptfeuerwache, Halle für Abrollbehälter		100.000	100.000	0
2.2211.9424.000-0008	GSR, PCB-Sanierung		150.000	150.000	0
2.2211.9431.000-0008	GSR, Brandschutzmaßn. im Bestand i. Z. d. Erw.		250.000	250.000	0
2.5621.9410.000-0008	Neubau Mehrzweckhalle Kluftern, Planung		250.000	250.000	0
	Summe Verpflichtungsermächtigungen 2011		750.000	750.000	0
	nachrichtlich: im Finanzplan vorgesehene Kreditaufnahmen - ohne Umschuldungen -		5.430.420	0	0

Übersicht über den voraussichtlichen
Stand der Rücklagen 2010- Stadt -
(ohne Zeppelin-Stiftung)

Art	01.01.2009	01.01.2010			31.12.2010
	Stand zu Beginn des Vorjahres Euro	Voraussichtlicher Stand zu Beginn des HH-jahres Euro	Zuführungen Euro	Entnahmen Euro	Voraussichtlicher Stand auf Ende des HH-jahres Euro
1. Allgemeine Rücklage	74.225.795	29.192.635	0	25.800.000	3.392.635
darunter zweckgebunden bzw zweckbestimmt:					
1.1 zur Schaffung von Parkraum	0	0	0	0	0
1.2 f. Investitionen Seehasenfest	200.507	200.507	0	0	200.507
1.3 f. Mehrbelastungen aus FAG	36.094.011	0	0	0	0
2. Sonderrücklagen					
2.1 Karl-Maria-Heim-Stiftung, davon:	173.909	177.609	5.000	0	182.609
erhaltungspflichtiges Stiftungskapital	128.905	128.905			128.905
freie Rücklage	12.223	12.223	0		12.223
für Leistungen	32.781	36.481	5.000	0	41.481
2.2 Barbara-Mügel-Stiftung, davon:	3.096.544	3.156.544	100.000	200.000	3.056.544
Grund- und Sachvermögen	506.086	506.086	0	0	506.086
Stiftungskapital in Geld	892.779	892.779	0	0	892.779
freie Rücklage	453.706	453.706	0	0	453.706
für Leistungen	1.243.973	1.303.973	100.000	200.000	1.203.973
nachrichtlich:					
erhaltungspflichtiges Stiftungskapital	1.445.682	1.445.682			
2.3 Aktion Gemeinsinn Ailingen, davon:	53.332	51.368	4.000	0	55.368
Grundstockkapital	48.880	50.026	0	0	50.026
freie Rücklage	4.452	1.342	4.000	0	5.342
für Leistungen	0	0	0	0	0
nachrichtlich:					
erhaltungspflichtiges Stiftungskapital	15.000	15.000			

Übersicht über den voraussichtlichen
Stand der Rücklagen 2011

- Stadt -
(ohne Zeppelin-Stiftung)

Art	01.01.2010	01.01.2011			31.12.2011
	Stand zu Beginn des Vorjahres Euro	Voraussichtlicher Stand zu Beginn des HH-jahres Euro	Zuführungen Euro	Entnahmen Euro	Voraussichtlicher Stand auf Ende des HH-jahres Euro
1. Allgemeine Rücklage	29.192.635	3.392.635	0	0	3.392.635
darunter zweckgebunden bzw zweckbestimmt:	0	0			
1.1 zur Schaffung von Parkraum	0	0	0	0	0
1.2 f. Investitionen Seehasenfest	200.507	200.507	0	0	200.507
1.3 f. Mehrbelastungen aus FAG	0	0	0	0	0
	0	0			
2. Sonderrücklagen	0	0			
	0	0			
2.1 Karl-Maria-Heim-Stiftung, davon:	177.609	182.609	5.000	0	187.609
erhaltungspflichtiges Stiftungskapital	128.905	128.905			128.905
freie Rücklage für Leistungen	12.223	12.223	0		12.223
	36.481	41.481	5.000	0	46.481
	0	0			
2.2 Barbara-Mügel-Stiftung, davon:	3.156.544	3.056.544	100.000	0	3.156.544
Grund- und Sachvermögen	506.086	506.086	0	0	506.086
Stiftungskapital in Geld	892.779	892.779	0	0	892.779
freie Rücklage für Leistungen	453.706	453.706	0	0	453.706
	1.303.973	1.203.973	100.000	0	1.303.973
		1.445.682			
nachrichtlich: erhaltungspflichtiges Stiftungskapital	1.445.682				
	0	0			
2.3 Aktion Gemeinsinn Ailingen, davon:	51.368	55.368	4.000	0	59.368
Grundstockkapital	50.026	50.026	0	0	50.026
freie Rücklage für Leistungen	1.342	5.342	4.000	0	9.342
	0	0	0	0	0
nachrichtlich: erhaltungspflichtiges Stiftungskapital	15.000	15.000			

Allgemeine Rücklage

Berechnung des **Mindestbetrages** auf 01.01.2010

Ausgaben des Verwaltungshaushaltes
- ohne Zeppelin-Stiftung -
in den Haushaltsjahren

Die Ausgaben des Verwaltungshaushaltes betragen:

Jahr

2007	164.581.858 Euro
2008	187.318.335 Euro
2009 Nachtragsplan	152.113.140 Euro
zusammen	504.013.333 Euro
Jahresdurchschnitt	168.004.444 Euro
Mindestbetrag (2 %)	3.360.089 Euro

Übersicht über den voraussichtlichen
Stand der Schulden (ohne Kassenkredite) 2010

- Stadt -
(ohne Zeppelin-Stiftung)

Art	01.01.2009	01.01.2010	31.12.2010			
	Stand zu Beginn des Vorjahres Euro	Voraussichtlicher Stand zu Beginn des Haushaltsjahres Euro	Zinsen Euro	Tilgung Euro	Neuaufnahme Euro	Voraussichtlicher Stand auf Ende des Haushaltsjahres Euro
1. Schulden aus Krediten von/vom						
1.1 Bund, LAF, ERP-Sondervermögen	17.036.250	15.874.250	720.000	1.162.000	0	14.712.250
1.2 Land	11.760	11.460	0	300	0	11.160
1.3 Gemeinden und Gemeindeverbänden	0	0	0	0	0	0
1.4 Zweckverbänden und dgl.	0	0	0	0	0	0
1.5 Sonst. öffentlicher Bereich	3.605.933	0	0	0	0	0
1.6 Kreditmarkt Kreditermächtigung	41.611.085	36.623.018	2.116.000	4.019.000	20.133.810	52.737.828
1.9 Summe 1:	62.265.028	52.508.728	2.836.000	5.181.300	20.133.810	67.461.238
2. Innere Darlehen						
2.1 aus Sonderrücklagen	0	0	0	0	0	0
2.2 von Sondervermögen ohne Sonderrechnung	0	0	0	0	0	0
2.9 Summe 2:	0	0	0	0	0	0
3. Schulden aus Vorgängen, die Kreditaufnahmen wirtschaftlich gleichkommen	225.737	220.959	12.200	56.000	0	209.413
<u>nachrichtlich:</u>						
4. Kredite EigB Stadtentwässerung <i>davon Umschuldung</i> (vgl. Anlage 12)	79.815.335	78.551.289	3.300.000	6.830.000 1.533.876	4.679.676 1.533.876	76.400.964

Übersicht über den voraussichtlichen
Stand der Schulden (ohne Kassenkredite) 2011

- Stadt -
 (ohne Zeppelin-Stiftung)

Art	01.01.2010	01.01.2011	31.12.2011			
	Stand zu Beginn des Vorjahres Euro	Voraussichtlicher Stand zu Beginn des Haushaltsjahres Euro	Zinsen Euro	Tilgung Euro	Neuaufnahme Euro	Voraussichtlicher Stand auf Ende des Haushaltsjahres Euro
1. Schulden aus Krediten von/vom						
1.1 Bund, LAF, ERP-Sondervermögen	15.874.250	14.712.250	670.000	1.162.000	0	13.550.250
1.2 Land	11.460	11.160	0	300	0	10.860
1.3 Gemeinden und Gemeindeverbänden	0	0	0	0	0	0
1.4 Zweckverbänden und dgl.	0	0	0	0	0	0
1.5 Sonst. öffentlicher Bereich	0	0	0	0	0	0
1.6 Kreditmarkt Kreditermächtigung	36.623.018	52.737.828	2.501.800	4.635.300	5.430.420	53.532.948
1.9 Summe 1:	52.508.728	67.461.238	3.171.800	5.797.600	5.430.420	67.094.058
2. Innere Darlehen						
2.1 aus Sonderrücklagen	0	0	0	0	0	0
2.2 von Sondervermögen ohne Sonderrechnung	0	0	0	0	0	0
2.9 Summe 2:	0	0	0	0	0	0
3. Schulden aus Vorgängen, die Kreditaufnahmen wirtschaftlich gleichkommen	220.959	209.413	12.200	57.000	0	196.613

STADT FRIEDRICHSHAFEN

**Stand der übernommenen Bürgschaften zum
31. Dezember 2009**

1. Wohnungs- und Siedlungswesen:

- a) 1/3 Ausfallbürgschaften nach § 5 des Gesetzes über die Vereinheitlichung der Wohnungsbauförderung vom 31. Mai 1935 i.d.F. des § 21 Abs. 1 Nr. 1 des Gesetzes über die Landeskreditbank Baden-Württemberg vom 11. April 1972

Ursprüngliche Darlehensbeträge	77.298.819,92 €	
Darlehens-Restschulden	61.143.481,79 €	
Haftungssumme 1/3	=	20.381.160,60 €

- b) Ausfallbürgschaften bis zur dinglichen
Sicherung der L-Bank-Darlehen =

**Im Zuge des Landeswohnraum-
förderungsgesetzes ist die
Verpflichtung der Gemeinden in
diesem Bereich entfallen!**

- c) Sonstige Bürgschaften für den Wohnungsbau
- | | |
|---------------------|-----|
| Selbstschuldnerisch | - € |
| Ausfallbürgschaften | - € |
| Rückbürgschaften | - € |
| Summe | = |

2. Ausfallbürgschaften für Vereine: 28.333,23 €

3. Sonstige Bürgschaften

- | | |
|---|------------------------|
| a) Technische Werke Friedrichshafen GmbH | 17.537.548,41 € |
| b) Städtische Wohnungsbaugesellschaft Friedrichshafen mbH | 43.036.105,26 € |
| c) Internationale Bodensee-Messe Friedrichshafen GmbH | 52.638.118,26 € |
| d) Kreisbaugenossenschaft Bodenseekreis eG | 1.958.894,24 € |
| e) Flughafen Friedrichshafen GmbH | 2.987.454,74 € |
| f) Zieglerische Anstalten Hör- und Sprachzentrum gGmbH | 230.000,00 € |

Summe der übernommenen Bürgschaften: 138.797.614,74 €

Pro Einwohner (Stand 31.03.2009) 2.358,58 €

Berechnung des kommunalen

Finanzausgleichs

FAG-Berechnung**2010****1. Einwohnerzahl**

1.1.	Einwohnerzahl Friedrichshafen		30.06.2009	58.848
1.2.	Erhöhte EW-Zahl			58.848
	Streitkräfte (nicht kaserniert)	3. Vorjahr 2. Vorjahr 1. Vorjahr Dreijahresdurchschnitt	0 0 0 0	
	Zahl der Aussiedler		0	
	Zahl der Internatsschüler		0	
	Zusammen		0	
	davon 75 %		0	
1.3.	Zusätzliche EW-Zahl (§ 7 III FAG)			998
	Streitkräfte (kaserniert)	3. Vorjahr: 2. Vorjahr: 1. Vorjahr: Dreijahresdurchschnitt:	0 0 0 0	
	Polizei in Gem.unterkünften		0	
	Studenten		998	

2. Steuerkraft

2.1.	Steuerkraftmesszahl				89.470.929
	Steuerart:	Ist-Aufkommen 2008	Hebesatz 2008	Anrechnungssatz 2008	Anrechnungsbetrag 2008
	Grundsteuer A	148.279	300%	195%	96.381
	Grundsteuer B	8.666.556	340%	185%	4.715.626
	Gewerbesteuer	87.044.730	350%	290%	72.122.776
		Ist-Aufkommen 2008	Hebesatz 2008	Umlagesatz 2008	Anrechnungsbetrag 2008
	Gewerbesteuerumlage	87.044.730	350%	65%	-16.165.450
		Gesamtanteil 2008	Schlüsselzahl		Anrechnungsbetrag 2010
	Einkommensteuer	4.497.697.854	0,0053286	2010	24.804.804
	Familienleistungsausgleich	330.314.920	0,0053286	2010	1.821.687
	Umsatzsteuer	477.334.485	0,0054341	2008	2.075.106
2.2.	Steuerkraftsumme			Jahr	92.921.525
	Schlüsselzuweisungen (§ 5 II FAG)	(Vorvorjahr)		2008	3.450.595
	Je Einwohner				1.579

3. Bedarfsmesszahl

Bedarfsmesszahl		73.074.551
Grundbetrag (§ 7 II FAG)	977,00	
Kopfbetrag 50 000 EW	1221,25	
Kopfbetrag 100 000 EW	1318,95	
interpolierter Kopfbetrag aufgerundet	1238,54 1238,60	
Grundbedarf (§ 7 I,II FAG)	(interpol. Kopfbetrag x EW-Zahl)	72.889.133
Zusätzliche EW-Zahl (§ 7 III FAG)	854	
Zusatzbedarf (§ 7 III FAG)	(interpol. Kopfbetrag x 15 v.H. x zus.	185.418

4. Schlüsselzuweisungen/Sockelgarantie/Kommunale Investitionspauschale

4.1. Schlüsselzuweisungen (§ 5 II FAG)			-11.477.465
Steuerkraftmesszahl	89.470.929		
Bedarfsmesszahl	73.074.551		
Schlüsselzahl		16.396.378	
Ausschüttungsquote		70,0%	
4.2. Sockelgarantie (§ 5 II FAG)			0
Verhältnis Steuerkraftmesszahl zu Bedarfsmesszahl		-13.687.860	
4.3. Kommunale Investitionspauschale (§ 4 FAG)			1.500.624
Steuerkraftsummen pro Kopf			
- im Landesdurchschnitt:	1171,00		
- bei der Stadt Friedrichshafen	1579,01		
Quotierung		134,84%	
Anrechnungsfaktor (§ 4 II FAG)		0,75	
Einwohnerzahl x Anrechnungsfaktor		44.136	
Kopfbetrag		34,00	
1.9000.0410.000	Finanzposition		0

5. Sonstige Zuweisungen

5.1 Zuweisung für Große Kreisstädte (§ 11 I Ziff. 3 FAG)			207.733
Zuweisungssatz (§ 11 I Ziffer 3 FAG)		3,53	
EW-Zahl		58.848	
5.2 Zuweisung für Verw.gemeinschaften (§ 11 I Ziff. 4 FAG)			328.789
Zuweisungssatz (§ 11 I Ziffer 4 FAG)		5,06	
EW-Zahl incl. Immenstaad		64.978	
1.9000.0610.000	Finanzposition		536.000
5.3 Zuweisung für Gemeindeverbindungsstraßen (§ 26 I Ziff. 1 FAG)			82.600
Kilometer Gemeindeverbindungsstraßen		29,5	
Zuweisungssatz (§ 26 I Ziffer 1 FAG)		2.800	
5.4 Pauschale Zuweisung (§ 27 I FAG)			67.123
Gemeindefläche in ha		6.992	
Zuweisungssatz (§ 27 I FAG)		9,60	
1.6300.1710.000	Finanzposition		150.000
5.5 Zuweisung für Ortsdurchfahrten (§ 26 I Ziffer 2 FAG)			
- davon auf Kreisstraßen		22,00	
- davon auf Landesstraßen		13,20	
Zuweisungssatz (§ 26 I Ziffer 2 FAG)		6.800	
1.6500.1710.000	Finanzposition		150.000
1.6650.1710.000	Finanzposition		90.000

6. Zuweisungen Ausbildungskosten

Zuweisung (§ 29 I FAG)			8.940
Anzahl Auszubildende		2	
Zuweisungssatz (§ 29 I FAG)		4.470	
1.0221.1710.000	Finanzposition		8.900

7. Schullastenausgleich

Schulart:	Schullast VO:	Schülerzahl	Sa.ko.beitrag	Gesamt
Hauptschulen	§ 2 Nr. 1	890	960	854.000
Realschulen	§ 2 Nr. 2	980	540	529.000
Gymnasien	§ 2 Nr. 3 A	1.673	569	951.000
Grundschulförderklassen	§ 2 Nr. 8	45	375	16.000
Förderschulen	§ 2 Nr. 9 A	182	1.400	254.000
Schulen für Geistigbehinderte	§ 2 Nr. 9 B	115	3.929	451.000
Summe Sachkostenbeiträge				3.055.000

Finanzposition (beim jeweiligen Schulunterabschnitt)

8. FAG-Umlage

FAG-Umlage				23.992.338
Steuerkraftsumme	92.921.525			
Bedarfsmesszahl	73.074.551			
Quotierung in %	122,44			
abgerundet	122,00			
Differenz zu 60 % Bedarfsmesszahl		62,00		
Sockelsatz (§ 1a II FAG)		22,10%		
Umlagesatz (§ 1 a II FAG)	(Sockelsatz + Differenz x Erhöhung):		25,820%	
1.9000.8310.000	Finanzposition			23.993.000

9. Gewerbesteuerumlage

GewerbesteuerIst-Aufkommen	19.800.000			
GewerbesteuerHebesatz	350%			
GewerbesteuerumlageUmlagesatz	71%			
Nachzahlung Vorjahr-GewSt.Umlage	154.031			
1.9000.8100.000	Finanzposition			4.171.000

10. Kreisumlage

Kreisumlage				28.805.673
Kreisumlagesatz	31,00%			
Steuerkraftsumme	92.921.525			
1.9000.8320.000	Finanzposition			28.806.000

11. Gemeindeanteil an der Einkommensteuer

EinkommensteuerGesamtanteil	3.600.000.000			
EinkommensteuerSchlüsselzahl	0,0055150			
Einkommensteueranteil	19.854.000			
1.9000.0100.000	Finanzposition			19.854.000

12. Gemeindeanteil an der Umsatzsteuer

UmsatzsteuerGesamtanteil	490.000.000			
UmsatzsteuerSchlüsselzahl - NEU	0,0058849			
1.9000.0120.000	Finanzposition			2.880.000

13. Ausgleichsleistungen nach dem Familienleistungsausgleich

FamilienleistungsausgleichGesamtanteil	337.000.000			
FamilienleistungsausgleichSchlüsselzahl	0,0055150			
Familienleistungsausgleichanteil	1.858.555			
1.9000.0910.000	Finanzposition			1.858.000

14. Zuweisungen nach dem Kindergartenlastenausgleich

Kindergartenlastenausgleichgesamtanteil	404.000.000	
Landeszuweisungen Kindergartenzuschuss 2002	393.706.915	
Anteil Kindergartenzuschuss 2002 Stadt Friedrichshafen	2.230.767	
Im Übergangszeitraum gilt der Kindergartenzuschuss 2002 z	40%	915.635
Kinderzahlen im Land, gewichtet	203.066	
Zuweisung je Kind	1.193,70	
Kinderzahlen in FN, gewichtet	1.111	
Im Übergangszeitraum gilt die Gewichtung nach den Kinderzahlen zu	60%	1.326.443
1.4641.1710.000 (Ze-Stiftung) Finanzposition		2.242.000

15. Zuweisungen für die Kleinkindbetreuung

Kleinkindförderung durch Bund und Land	108.900.000	
Kinderzahlen im Land, gewichtet	29.856	
Zuweisung je Kind	3.647	
Kinderzahlen in FN, gewichtet	194	
Anteil für die unter Dreijährigen Friedrichshafen		707.242
1.4641.1711.000 (Ze-Stiftung) Finanzposition		707.000

FAG-Berechnung**2011****1. Einwohnerzahl**

1.1.	Einwohnerzahl Friedrichshafen		30.06.2009	58.848
1.2.	Erhöhte EW-Zahl			58.848
	Streitkräfte (nicht kaserniert)	3. Vorjahr 2. Vorjahr 1. Vorjahr Dreijahresdurchschnitt	0 0 0 0	
	Zahl der Aussiedler		0	
	Zahl der Internatsschüler		0	
	Zusammen		0	
	davon 75 %		0	
1.3.	Zusätzliche EW-Zahl (§ 7 III FAG)			998
	Streitkräfte (kaserniert)	3. Vorjahr: 2. Vorjahr: 1. Vorjahr: Dreijahresdurchschnitt:	0 0 0 0	
	Polizei in Gem.unterkünften		0	
	Studenten		998	

2. Steuerkraft

2.1.	Steuerkraftmesszahl					45.654.981
	Steuerart:	Ist-Aufkommen	Hebesatz	Anrechnungssatz	Anrechnungsbetrag	
		2009	2009	2009	2009	
	Grundsteuer A	150.086	300%	195%	97.556	
	Grundsteuer B	8.629.793	340%	185%	4.695.623	
	Gewerbesteuer	23.062.551	350%	290%	19.108.971	
		Ist-Aufkommen	Hebesatz	Umlagesatz	Anrechnungsbetrag	
		2009	2009	2009	2009	
	Gewerbesteuerumlage	23.062.551	350%	66%	-4.348.938	
		Gesamtanteil	Schlüsselzahl		Anrechnungsbetrag	
		2009			2011	
	Einkommensteuer	3.985.837.195	0,0055150	2011	21.981.892	
	Familienleistungsausgleich	333.300.000	0,0055150	2011	1.838.150	
	Umsatzsteuer	484.657.327	0,0058849	2009	2.281.727	
2.2.	Steuerkraftsumme				Jahr	48.602.004
					2009	
	Schlüsselzuweisungen (§ 5 II FAG)		(Vorvorjahr)		2.947.024	
	Je Einwohner				826	

3. Bedarfsmesszahl

Bedarfsmesszahl		64.696.878
Grundbetrag (§ 7 II FAG)	865,00	
Kopfbetrag 50 000 EW	1081,25	
Kopfbetrag 100 000 EW	1167,75	
interpolierter Kopfbetrag	1096,56	
aufgerundet	1096,60	
Grundbedarf (§ 7 I,II FAG)	(interpol. Kopfbetrag x EW-Zahl)	64.532.717
Zusätzliche EW-Zahl (§ 7 III FAG)	854	
Zusatzbedarf (§ 7 III FAG)	(interpol. Kopfbetrag x 15 v.H. x zus.	164.161

4. Schlüsselzuweisungen/Sockelgarantie/Kommunale Investitionspauschale

4.1. Schlüsselzuweisungen (§ 5 II FAG)			13.329.328
Steuerkraftmesszahl	45.654.981		
Bedarfsmesszahl	64.696.878		
Schlüsselzahl		-19.041.897	
Ausschüttungsquote		70,0%	
4.2. Sockelgarantie (§ 5 II FAG)			0
Verhältnis Steuerkraftmesszahl zu Bedarfsmesszahl		-2.051.056	
4.3. Kommunale Investitionspauschale (§ 4 FAG)			2.300.950
Steuerkraftsummen pro Kopf			
- im Landesdurchschnitt:	1053,90		
- bei der Stadt Friedrichshafen	825,89		
Quotierung		78,37%	
Anrechnungsfaktor (§ 4 II FAG)		1,15	
Einwohnerzahl x Anrechnungsfaktor		67.675	
Kopfbetrag		34,00	
1.9000.0410.000	Finanzposition		15.630.000

5. Sonstige Zuweisungen

5.1 Zuweisung für Große Kreisstädte (§ 11 I Ziff. 3 FAG)			207.733
Zuweisungssatz (§ 11 I Ziffer 3 FAG)		3,53	
EW-Zahl		58.848	
5.2 Zuweisung für Verw.gemeinschaften (§ 11 I Ziff. 4 FAG)			328.789
Zuweisungssatz (§ 11 I Ziffer 4 FAG)		5,06	
EW-Zahl incl. Immenstaad		64.978	
1.9000.0610.000	Finanzposition		536.000
5.3 Zuweisung für Gemeindeverbindungsstraßen (§ 26 I Ziff. 1 FAG)			82.600
Kilometer Gemeindeverbindungsstraßen		29,5	
Zuweisungssatz (§ 26 I Ziffer 1 FAG)		2.800	
5.4 Pauschale Zuweisung (§ 27 I FAG)			67.123
Gemeindefläche in ha		6.992	
Zuweisungssatz (§ 27 I FAG)		9,60	
1.6300.1710.000	Finanzposition		150.000
5.5 Zuweisung für Ortsdurchfahrten (§ 26 I Ziffer 2 FAG)			
- davon auf Kreisstraßen		22,00	
- davon auf Landesstraßen		13,20	
Zuweisungssatz (§ 26 I Ziffer 2 FAG)		6.800	
1.6500.1710.000	Finanzposition		150.000
1.6650.1710.000	Finanzposition		90.000

6. Zuweisungen Ausbildungskosten

Zuweisung (§ 29 I FAG)			8.940
Anzahl Auszubildende		2	
Zuweisungssatz (§ 29 I FAG)		4.470	
1.0221.1710.000	Finanzposition		8.900

7. Schullastenausgleich

Schulart:	Schullast VO:	Schülerzahl	Sa.ko.beitrag	Gesamt
Hauptschulen	§ 2 Nr. 1	890	960	854.000
Realschulen	§ 2 Nr. 2	980	540	529.000
Gymnasien	§ 2 Nr. 3 A	1.673	569	951.000
Grundschulförderklassen	§ 2 Nr. 8	45	375	16.000
Förderschulen	§ 2 Nr. 9 A	182	1.400	254.000
Schulen für Geistigbehinderte	§ 2 Nr. 9 B	115	3.929	451.000
Summe Sachkostenbeiträge				3.055.000

Finanzposition (beim jeweiligen Schulunterabschnitt)

8. FAG-Umlage

FAG-Umlage				11.032.655
Steuerkraftsumme	48.602.004			
Bedarfsmesszahl	64.696.878			
Quotierung in %	70,57			
abgerundet	70,00			
Differenz zu 60 % Bedarfsmesszahl		10,00		
Sockelsatz (§ 1 a II FAG)		22,10%		
Umlagesatz (§ 1 a II FAG)	(Sockelsatz + Differenz x Erhöhung):		22,700%	
1.9000.8310.000	Finanzposition			11.033.000

9. Gewerbesteuerumlage

GewerbesteuerIst-Aufkommen	21.000.000			
GewerbesteuerHebesatz	350%			
GewerbesteuerumlageUmlagesatz	70%			
Nachzahlung Vorjahr-GewSt.Umlage	0			
1.9000.8100.000	Finanzposition			4.200.000

10. Kreisumlage

Kreisumlage				15.066.621
Kreisumlagesatz	31,00%			
Steuerkraftsumme	48.602.004			
1.9000.8320.000	Finanzposition			15.067.000

11. Gemeindeanteil an der Einkommensteuer

EinkommensteuerGesamtanteil	3.636.000.000			
EinkommensteuerSchlüsselzahl	0,0055150			
Einkommensteueranteil	20.052.540			
1.9000.0100.000	Finanzposition			20.053.000

12. Gemeindeanteil an der Umsatzsteuer

UmsatzsteuerGesamtanteil	500.000.000			
UmsatzsteuerSchlüsselzahl - NEU	0,0058849			
1.9000.0120.000	Finanzposition			2.940.000

13. Ausgleichsleistungen nach dem Familienleistungsausgleich

FamilienleistungsausgleichGesamtanteil	344.000.000			
FamilienleistungsausgleichSchlüsselzahl	0,0055150			
Familienleistungsausgleichanteil	1.897.160			
1.9000.0910.000	Finanzposition			1.897.000

14. Zuweisungen nach dem Kindergartenlastenausgleich

Kindergartenlastenausgleichgesamtanteil	455.000.000	
Landeszuweisungen Kindergartenzuschuss 2002	393.706.915	
Anteil Kindergartenzuschuss 2002 Stadt Friedrichshafen	2.230.767	
Im Übergangszeitraum gilt der Kindergartenzuschuss 2002 z	30%	773.417
Kinderzahlen im Land, gewichtet	203.066	
Zuweisung je Kind	1.568,46	
Kinderzahlen in FN, gewichtet	1.111	
Im Übergangszeitraum gilt die Gewichtung nach den Kinderzahlen zu	70%	1.742.871
1.4641.1710.000 (Ze-Stiftung) Finanzposition		2.516.000

15. Zuweisungen für die Kleinkindbetreuung

Kleinkindförderung durch Bund und Land	122.000.000	
Kinderzahlen im Land, gewichtet	29.856	
Zuweisung je Kind	4.086	
Kinderzahlen in FN, gewichtet	194	
Anteil für die unter Dreijährigen Friedrichshafen		792.319
1.4641.1711.000 (Ze-Stiftung) Finanzposition		792.000

Stadt Friedrichshafen

- städtischer Haushalt -

FINANZPLAN MIT INVESTITIONSPROGRAMM

2009 – 2013

Finanzplan mit Erläuterungen

Finanzierungsübersicht

Investitionsprogramm

1. Einnahmen und Ausgaben nach Arten

Gruppierung		Haushaltsansätze in EUR				
Nr.	Bezeichnung	2009	2010	2011	2012	2013
1	2	3	4	5	6	7
	<i>Einnahmen des Verwaltungshaushalts</i>					
	<i>Steuern, allgemeine Zuweisungen und Umlagen</i>					
000,001	Grundsteuern A und B	8.855.000	8.855.000	8.855.000	8.855.000	8.855.000
003	Gewerbesteuer	31.500.000	19.800.000	21.000.000	23.500.000	23.500.000
010	Gemeindeanteil an der Einkommensteuer	22.612.000	19.854.000	20.053.000	20.846.000	21.640.000
012	Gemeindeanteil an der Umsatzsteuer	2.718.000	2.880.000	2.940.000	2.886.000	2.937.000
02	Andere Steuern	570.000	695.000	770.000	770.000	770.000
00-02	Steuern zusammen	66.255.000	52.084.000	53.618.000	56.857.000	57.702.000
041	Schlüsselzuweisungen vom Land	4.826.000	0	15.630.000	17.609.000	17.227.000
05,06	Sonstige allgemeine Zuweisungen	535.000	536.000	536.000	536.000	536.000
091	Ausgleichsleistungen nach dem Familienleistungsausgleich	1.836.000	1.858.000	1.897.000	1.930.000	1.968.000
0	Steuern, allgemeine Zuweisungen, Umlagen zusammen (Hauptgruppe 0)	73.452.000	54.478.000	71.681.000	76.932.000	77.433.000
	<i>Einnahmen aus Verwaltung und Betrieb</i>					
10,11,12	Gebühren und ähnliche Entgelte, zweckgebundene Abgaben	4.261.500	4.698.600	4.698.600	4.699.600	4.699.600
13,14,15	Einnahmen aus Verkauf, Mieten, Pachten, sonst. Verwaltungs- und Betriebseinnahmen	6.169.850	5.940.700	5.810.700	5.710.700	5.710.700
16	Erstattungen					
160-163	vom Bund, Land, Gemeinden, Gemeindeverb., Zweckverbänden und dergl.	426.120	416.690	436.690	436.690	436.690
164-168	von übrigen Bereichen	3.378.500	3.410.850	3.410.850	3.410.850	3.410.850
169	Innere Verrechnungen	29.398.460	25.042.540	24.982.540	24.982.540	24.982.540
17	Zuweisungen, Zuschüsse f. laufende Zwecke					
170,172-178	von übrigen Bereichen	328.490	364.490	364.490	364.490	364.490
171	vom Land	3.578.740	3.634.320	3.634.320	3.634.320	3.634.320
1	Einnahmen aus Verwaltung und Betrieb zusammen (Hauptgruppe 1)	47.541.660	43.508.190	43.338.190	43.239.190	43.239.190
20-26	Sonstige Finanzeinnahmen (ohne 27,28)	8.866.780	11.006.800	8.111.600	8.111.600	8.111.600
27	Kalkulatorische Einnahmen	2.507.370	2.880.570	2.880.570	2.880.570	2.880.570
28	Zuführung vom Vermögenshaushalt	19.745.330	33.289.990	0	0	0
0-2	Einnahmen des Verwaltungshaushalts zusammen (Hauptgruppe 0-2)	152.113.140	145.163.550	126.011.360	131.163.360	131.664.360
	<i>Einnahmen des Vermögenshaushalts</i>					
300	Allgemeine Zuführung vom Verwaltungshaushalt	5.442.300	5.181.300	13.507.010	28.387.510	14.972.410
310	Entnahme aus allgemeiner Rücklage	45.033.160	25.800.000	0	0	1.912.990
311	Entnahmen aus Sonderrücklagen	0	200.000	0	0	0
32,33,34	Rückflüsse von Darlehen und von Kapitallei	6.196.050	15.590.600	6.896.500	6.026.200	5.905.900
	Einnahmen aus der Veräußerung von Beteiligungen und von Sachen des Anlagevermögens					
35	Beiträge und ähnliche Entgelte	661.000	1.035.500	1.356.000	1.825.000	806.500
36	Zuweisungen und Zuschüsse für Investition und Investitionsfördermaßnahmen					
360,361	vom Bund, Land	3.866.740	2.281.880	1.000.120	494.520	807.500

Finanzplan 2010

1. Einnahmen und Ausgaben nach Arten

Gruppierung		Haushaltsansätze in EUR				
Nr.	Bezeichnung	2009	2010	2011	2012	2013
1	2	3	4	5	6	7
362,363	von Gemeinden, Gemeindeverbänden, Zweckverbänden und dergl.	0	200.000	0	0	0
364-367	von anderen Bereichen	320.000	28.900	28.900	28.900	28.900
37	Einnahmen aus Krediten und inneren Darleh einschl. Umschuldungen					
374,377	vom sonstigen öffentlichen Bereich und Kreditmarkt (ohne Umschuldungen)	0	20.133.810	5.430.420	0	0
3	Einnahmen des Vermögenshaushalts zusammen (Hauptgruppe 3, ohne Gruppe 39)	61.519.250	70.451.990	28.218.950	36.762.130	24.434.200
0-3	Summe der Einnahmen (Hauptgruppe 0-3, ohne Gruppe 39)	213.632.390	215.615.540	154.230.310	167.925.490	156.098.560
	<i>Ausgaben des Verwaltungshaushalts</i>					
40-47	Personalausgaben (Hauptgruppe 4)	27.718.630	27.700.000	27.700.000	27.700.000	27.700.000
	<i>Sächlicher Verwaltungs- und Betriebsaufwand</i>					
50-678	Sächlicher Verwaltungs- und Betriebsaufwand (ohne 679 und 68)	26.461.650	23.797.200	23.382.000	23.675.390	23.675.390
679	Innere Verrechnungen	29.398.460	25.042.540	24.982.540	24.982.540	24.982.540
68	Kalkulatorische Kosten	2.507.370	2.880.570	2.880.570	2.880.570	2.880.570
5/6	Sächlicher Verwaltungs-/Betriebsaufwand zusammen (Hauptgruppe 5/6)	58.367.480	51.720.310	51.245.110	51.538.500	51.538.500
	<i>Zuweisungen und Zuschüsse (nicht für Investitionen)</i>					
70	Zuschüsse für laufende Zwecke an gemeinnützige, mildtätige, kirchl. oder ähnliche Einrichtungen	811.300	574.900	574.900	570.900	570.900
71	Zuweisungen und sonstige Zuschüsse für laufende Zwecke					
712,713	an Gemeinden, Gemeindeverbände, Zweck- verbände und dergl.	47.000	60.000	20.000	40.000	40.000
714,716-718	an übrige Bereiche	1.373.550	1.792.310	1.721.310	1.789.310	1.789.310
715	an öffentliche wirtschaftliche Unternehmen	1.985.730	1.782.740	1.513.640	1.513.640	1.513.640
7	Zuweisungen und Zuschüsse zusammen (Hauptgruppe 7)	4.217.580	4.209.950	3.829.850	3.913.850	3.913.850
	<i>Sonstige Finanzausgaben</i>					
80	Zinsausgaben	2.960.150	3.038.200	3.374.000	3.062.300	2.884.400
81	Gewerbest.-umlage, sonst.Steuerbeteil.	9.020.000	4.171.000	4.200.000	4.700.000	4.930.000
82,83	Allgemeine Zuweisungen und Umlagen	43.537.000	52.799.000	26.100.000	15.896.000	29.760.000
84	Sonstige Finanzausgaben (ohne 85,86)	600.000	715.200	400.000	715.200	715.200
85	Deckungsreserve	250.000	250.000	250.000	250.000	250.000
860	Allgemeine Zuführung zum Vermögenshaushalt	5.442.300	5.181.300	13.507.010	28.387.510	14.972.410
88	Globale Minderausgabe	0	4.621.410-	4.594.610-	5.000.000-	5.000.000-
8	Sonstige Finanzausgaben zusammen (Hauptgruppe 8)	61.809.450	61.533.290	43.236.400	48.011.010	48.512.010

1. Einnahmen und Ausgaben nach Arten

Gruppierung		Haushaltsansätze in EUR				
Nr.	Bezeichnung	2009	2010	2011	2012	2013
1	2	3	4	5	6	7
4-8	Ausgaben des Verwaltungshaushalts zusammen (Hauptgruppe 4-8)	152.113.140	145.163.550	126.011.360	131.163.360	131.664.360
	<i>Ausgaben des Vermögenshaushalts</i>					
900	Allgemeine Zuführung zum Verwaltungshaushalt	19.745.330	33.289.990	0	0	0
910	Zuführung an allgemeine Rücklage	0	0	0	9.415.030	0
911	Zuführungen an Sonderrücklagen	109.000	109.000	109.000	0	0
92	Gewährung von Darlehen	1.979.000	3.127.500	1.067.000	1.741.000	1.401.000
93	Vermögenserwerb					
930	Erwerb von Beteiligungen, Kapitaleinlagen	278.000	0	0	0	0
932,933	Erwerb und Leasing von Grundstücken	6.608.600	13.100.500	2.557.000	1.608.000	2.069.000
935,936	Erwerb und Leasing von beweglichen Sachen des Anlagevermögens	4.775.520	1.763.600	982.950	1.471.200	1.993.700
94,95,96	Baumaßnahmen	16.030.700	13.274.100	17.093.900	16.344.000	12.686.500
97	Tilgung von Krediten, Rückzahlung von inneren Darlehen einschl. Umschuldung					
970	an Bund (ordentliche Tilgung)	1.162.000	1.162.000	1.162.000	1.162.000	1.162.000
971	an Land (ordentliche Tilgung)	300	300	300	300	300
974,977	an sonstigen Bereich und Kreditmarkt (ordentliche Tilgung)	8.594.000	4.019.000	4.635.300	4.766.600	4.812.700
98	Zuweisungen und Zuschüsse für Investition					
980-984	an Bund, Land, Gemeinden, Gemeindeverbände, Zweckverbänden und dergl., sonstigen öffentlichen Bereich	453.500	49.000	221.500	39.000	94.000
985-987	an übrige Bereiche	42.000	12.000	0	0	0
988	Rückzahlung zuviel erhaltener Zuweisungen und Zuschüsse (soweit bekannt)	1.741.300	545.000	390.000	215.000	215.000
9	Ausgaben des Vermögenshaushalts zusammen (Hauptgruppe 9, ohne Untergruppe 995)	61.519.250	70.451.990	28.218.950	36.762.130	24.434.200
4-9	Summe der Ausgaben (Hauptgruppe 4-9, ohne Untergruppe 995)	213.632.390	215.615.540	154.230.310	167.925.490	156.098.560

Finanzplan 2010

**2. Investitionen und Investitionsförderungsmaßnahmen
nach Aufgabenbereichen - Ausgaben
Beträge in EUR**

Gl.-Nr.	Aufgabenbereiche	Lfd. Haushalts- jahr 2009	Planjahr 2010	1. Folgejahr 2011	2. Folgejahr 2012	3. Folgejahr 2013	Voraus- sichtl. Gesamt- ausgaben	vor 2009 veran- schlagt	nach 2013 zu veran- schlagen
1	2	3	4	5	6	7	8	9	10
00 - 08	Allgemeine Verwaltung	2.019.200	2.014.650	1.600.950	1.569.200	210.200	18.077.404	10.663.204	0
10 - 15	Öffentliche Sicherheit und Ordnung	1.235.500	2.610.850	1.148.000	961.500	1.310.500	8.543.093	276.743	1.000.000
	Schulen								
21	Grund- und Hauptschulen, Grundschulförderklassen	2.206.500	934.800	414.600	167.600	137.600	18.075.197	13.489.097	725.000
22	Realschulen	578.000	64.700	4.043.200	3.933.200	733.200	17.224.069	7.604.769	267.000
23	Gymnasien (ohne berufliche Gymnasien)	534.000	71.300	126.300	76.300	59.300	10.557.815	8.802.615	888.000
27	Sonderschulen, Förderschulen und Sonderschulkindergärten	666.000	187.900	12.900	47.900	9.900	1.042.562	117.962	0
20, 28, 2 9	Übriges	1.555.500	59.450	37.500	25.000	25.000	1.702.450	0	0
2	Epl. 2 zusammen	5.540.000	1.318.150	4.634.500	4.250.000	965.000	48.602.092	30.014.442	1.880.000
30 - 34, 36, 37	Übriges	1.147.500	1.251.700	220.000	5.000	0	2.837.954	213.754	0
	Soziale Sicherung								
43,46	Soziale Einrichtungen, Einrich- tungen der Jugendhilfe	7.600	6.000	35.000	0	0	48.600	0	0
40-42,44, 45,47-49	Übriges	18.100	234.000	5.000	5.000	5.000	267.100	0	0
4	Epl. 4 zusammen	25.700	240.000	40.000	5.000	5.000	315.700	0	0
	Gesundheit, Sport, Erholung								
51	Krankenhäuser	0	0	0	0	0	0	0	0
50, 54	Sonstige Einrichtungen des Gesundheitswesens	18.000	0	0	0	0	18.000	0	0
55, 56, 5 7	Sport, Badeanstalten	1.093.500	2.748.500	1.921.500	798.500	3.075.500	15.615.876	2.078.376	3.900.000
58, 59	Übriges	263.500	233.600	456.000	359.000	281.500	2.043.600	450.000	0
5	Epl. 5 zusammen	1.375.000	2.982.100	2.377.500	1.157.500	3.357.000	17.677.476	2.528.376	3.900.000
	Bau- und Wohnungswesen								
61	Städteplanung, Vermessung, Bauordnung	22.300	35.500	335.000	20.000	5.000	417.800	0	0
63	Gemeindestraßen	3.827.900	2.552.500	6.593.500	9.045.500	7.900.500	57.868.513	6.508.613	21.440.000
65	Kreisstraßen	1.805.000	1.585.000	255.000	35.000	90.000	5.082.614	882.614	430.000
66	Bundes- und Landesstraßen	50.000	455.400	1.115.400	0	0	1.620.800	0	0
60, 62, 6 7 - 69	Übriges	1.552.020	665.350	498.500	498.500	495.000	3.709.370	0	0
6	Epl. 6 zusammen	7.257.220	5.293.750	8.797.400	9.599.000	8.490.500	68.699.097	7.391.227	21.870.000

Finanzplan 2010

**2. Investitionen und Investitionsförderungsmaßnahmen
nach Aufgabenbereichen - Ausgaben
Beträge in EUR**

GI.-Nr.	Aufgabenbereiche	Lfd. Haushalts- jahr 2009	Planjahr 2010	1. Folgejahr 2011	2. Folgejahr 2012	3. Folgejahr 2013	Voraus- sichtl. Gesamt- ausgaben	vor 2009 veran- schlagt	nach 2013 zu veran- schlagen
1	2	3	4	5	6	7	8	9	10
	Öffentliche Einrichtungen, Wirtschaftsförderung								
70	Abwasserbeseitigung	0	0	0	0	0	0	0	0
72	Abfallbeseitigung	2.510.000	90.000	0	0	0	8.429.534	5.829.534	0
73 - 79	Übriges	3.356.500	3.877.400	1.912.000	2.233.000	1.832.000	83.220.130	68.142.230	1.867.000
7	Epl. 7 zusammen	5.866.500	3.967.400	1.912.000	2.233.000	1.832.000	91.649.665	73.971.765	1.867.000
	Wirtsch.Unternehmen,allg.Grund- und Sondervermögen								
80 - 87	Wirtschaftliche Unternehmen	45.000	25.000	25.000	25.000	150.000	877.261	607.261	0
88, 89	Allgemeines Grund- und Sondervermö nicht anderen Aufgabenbereichen zugeordnet)	7.330.000	12.112.100	1.500.000	1.555.000	2.080.000	24.627.100	50.000	0
8	Epl. 8 zusammen	7.375.000	12.137.100	1.525.000	1.580.000	2.230.000	25.504.361	657.261	0
0-8	(Sach-)Investitionen insgesamt	31.841.620	31.815.700	22.255.350	21.360.200	18.400.200	281.906.842	125.716.772	30.517.000

Finanzplan 2010

**2. Investitionen und Investitionsförderungsmaßnahmen
nach Aufgabenbereichen - objektbezogene Einnahmen
Beträge in EUR**

Gl.-Nr.	Aufgabenbereiche	Lfd. Haushalts- jahr 2009	Planjahr 2010	1. Folgejahr 2011	2. Folgejahr 2012	3. Folgejahr 2013	Voraus- sichtl. Gesamt- einnahmen	vor 2009 veran- schlagt	nach 2013 zu veran- schlagen
1	2	3	4	5	6	7	8	9	10
00 - 08	Allgemeine Verwaltung	53.550	83.500	2.900	2.600	2.300	811.574	666.724	0
10 - 15	Öffentliche Sicherheit und Ordnung	97.240	79.500	90.420	286.520	390.000	1.953.598	616.918	393.000
	Schulen								
21	Grund- und Hauptschulen, Grundschulförderklassen	442.800	597.600	23.000	23.000	23.000	4.591.576	3.482.176	0
22	Realschulen	0	13.800	0	0	300.000	1.671.578	957.778	400.000
23	Gymnasien (ohne berufliche Gymnasien)	400.000	207.600	461.000	0	0	4.879.057	3.810.457	0
27	Sonderschulen, Förderschulen und Sonderschulkindergärten	190.000	310.000	0	0	0	796.343	296.343	0
20, 28, 2 9	Übriges	381.200	127.080	0	0	0	508.280	0	0
2	Epl. 2 zusammen	1.414.000	1.256.080	484.000	23.000	323.000	12.446.833	8.546.753	400.000
30 - 34, 36, 37	Übriges	522.300	280.000	0	0	0	818.530	16.230	0
40-42,44, 45,47-49	Übriges	3.000	0	0	0	0	3.000	0	0
	Gesundheit, Sport, Erholung								
51	Krankenhäuser	0	0	0	0	0	0	0	0
55, 56, 5 7	Sport, Badeanstalten	877.000	176.600	81.000	160.500	100.000	2.395.100	0	1.000.000
58, 59	Übriges	0	0	0	0	0	0	0	0
5	Epl. 5 zusammen	877.000	176.600	81.000	160.500	100.000	2.395.100	0	1.000.000
	Bau- und Wohnungswesen								
61	Städteplanung, Vermessung, Bauordnung	63.000	0	0	0	0	63.000	0	0
63	Gemeindestraßen	603.000	1.035.500	1.361.000	1.830.000	811.500	8.880.298	2.156.298	1.083.000
65	Kreisstraßen	900.000	457.000	250.200	0	0	1.607.200	0	0
66	Bundes- und Landesstraßen	0	0	100.000	30.000	0	272.000	142.000	0
60, 62, 6 7 - 69	Übriges	154.100	184.700	18.400	18.400	18.400	1.649.335	1.255.335	0
6	Epl. 6 zusammen	1.720.100	1.677.200	1.729.600	1.878.400	829.900	12.471.833	3.553.633	1.083.000
	Öffentliche Einrichtungen, Wirtschaftsförderung								
72	Abfallbeseitigung	0	0	0	0	0	11.844	11.844	0
73 - 79	Übriges	0	76.600	0	0	0	174.087	97.487	0
7	Epl. 7 zusammen	0	76.600	0	0	0	185.931	109.331	0
	Wirtsch.Unternehmen,allg.Grund- und Sondervermögen								
80 - 87	Wirtschaftliche Unternehmen	0	0	0	0	0	0	0	0
88, 89	Allgemeines Grund- und Sondervermö nicht anderen Aufgabenbereichen zugeordnet)	321.200	78.000	0	0	0	642.303	243.103	0
8	Epl. 8 zusammen	321.200	78.000	0	0	0	642.303	243.103	0
0-8	Objektbezogene Einnahmen insgesamt	5.008.390	3.707.480	2.387.920	2.351.020	1.645.200	31.728.704	13.752.694	2.876.000

Erläuterungen zum Finanzplan 2009-2013
Verwaltungshaushalt Einnahmen

Grupp.Nr.	Bezeichnung	2010 EUR	2011 EUR	2012 EUR	2013 EUR	Erläuterungen
000/001	Grundsteuer A/B	8.855.000	8.855.000	8.855.000	8.855.000	Letzte Hebesatzerhöhung zum 01.01.2003 auf 300% (A) und 340% (B). Es wird mit gleichbleibenden Einnahmen gerechnet.
003	Gewerbsteuer	19.800.000	21.000.000	23.500.000	23.500.000	Die konjunkturelle Entwicklung und evtl. weitere Steuerrechtsänderungen werden entscheidend sein. Die Einnahmen sind äußerst schwer zu prognostizieren. Die letzte Hebesatzerhöhung auf 350% erfolgte zum 01.01.1993.
010	Gemeindeanteil an der Einkommensteuer	19.854.000	20.053.000	20.846.000	21.640.000	Die Steigerungen entsprechen dem Haushaltserlass 2010, ergänzt um die Novembersteuerschätzung
012	Gemeindeanteil an der Umsatzsteuer	2.880.000	2.940.000	2.886.000	2.937.000	Die Steigerungen entsprechen dem Haushaltserlass 2010, ergänzt um die Novembersteuerschätzung
02	Andere Steuern	695.000	770.000	770.000	770.000	
	- Vergnügungssteuer	490.000	490.000	490.000	490.000	Eine Satzungsänderung ist vorgesehen.
	- Hundesteuer	130.000	130.000	130.000	130.000	
	- Zweitwohnungssteuer	75.000	150.000	150.000	150.000	Die Zweitwohnungssteuer soll neu eingeführt werden.
03	Steuerähnl. Einnahmen	0	0	0	0	
04 - 09	Allg. Zuweisungen					
041	Schlüsselzuweisungen	0	15.630.000	17.609.000	17.227.000	Die Ansätze basieren auf dem Haushaltserlass 2010, ergänzt um die Novembersteuerschätzung. In 2010 erhält die Stadt Friedrichshafen keine Zuweisungen mehr nach der mangelnden Steuerkraft (abundante Stadt), da die Steuerkraftmesszahl die Bedarfsmesszahl übersteigt.
061	an Untere Verwaltungsbehörden	536.000	536.000	536.000	536.000	abhängig von den Einwohnerzahlen
091	Ausgleichsleistungen nach d. Familienleistungsausgleichsgesetz	1.858.000	1.897.000	1.930.000	1.968.000	Die Steigerungen basieren auf dem Haushaltserlass 2010, ergänzt um die Novembersteuerschätzung.
10 - 12	Gebühren/Entgelte	4.698.600	4.698.600	4.699.600	4.699.600	
	1100 Verwaltungsgebühren BSU 0500 Standesamtgebühren	753.850	753.850	753.850	753.850	Mehreinnahmen bedingt durch Satzungsänderung und höhere Fallzahlen
	57 Bäder	724.750	724.750	724.750	724.750	Aufgrund der noch nicht feststehenden Entwicklungen bei den Bädern wird von gleich bleibenden Werten ausgegangen.
	6130 Baugenehmigungen	520.000	520.000	520.000	520.000	Die weitere Entwicklung der örtlichen Baukonjunktur ist schwer prognostizierbar, deshalb wird von gleich bleibenden Werten ausgegangen.
	6170 Baustatikprüfung	600.000	600.000	600.000	600.000	
	6800 Parkgeb./Plätze	850.000	850.000	850.000	850.000	
	751 Bestattungen	790.410	790.410	790.410	790.410	Der Gemeinderat hat am 9.07.2007 beschlossen, die Gebühren in drei Stufen zu erhöhen. Die letzte Stufe tritt zum 01.01.2010 in Kraft.
	731, 732 Marktgebühren	119.500	119.500	120.500	120.500	
	Übrige	340.090	340.090	340.090	340.090	
13 - 15	Einn. aus Verkauf, Mieten und Pachten, Ersätze	5.940.700	5.810.700	5.710.700	5.710.700	Die Prognose ist schwierig. Es wird von gering abnehmenden Werten ausgegangen.
16	Erstattungen - ohne Gruppe 169 -	3.827.540	3.847.540	3.847.540	3.847.540	

Grupp.Nr.	Bezeichnung	2010 EUR	2011 EUR	2012 EUR	2013 EUR	Erläuterungen
160 - 163	vom Bund, Land, Gemeinden und GV, Zweckverbände	416.690	436.690	436.690	436.690	Schwer zu prognostizieren; es wird von gleich bleibenden Werten ausgegangen.
164 - 168	von übrigen Bereichen	3.410.850	3.410.850	3.410.850	3.410.850	Schwer zu prognostizieren; es wird von gleich bleibenden Werten ausgegangen.
169	Innere Verrechnungen	25.042.540	24.982.540	24.982.540	24.982.540	Schwer zu prognostizieren; es wird von gleich bleibenden Werten ausgegangen. Korrespondiert mit der Ausgaben-Gruppe 679.
17	Zuweisungen/ Zuschüsse	3.998.810	3.998.810	3.998.810	3.998.810	
171	Land					
	- Ausbildungskosten	8.900	8.900	8.900	8.900	
	- Sachkostenbeiträge	3.055.000	3.055.000	3.055.000	3.055.000	abhängig von den Schülerzahlen
	- Straßenunterhaltung	390.000	390.000	390.000	390.000	
	- Übrige	180.420	180.420	180.420	180.420	Schwer zu prognostizieren; es wird von gleich bleibenden Werten ausgegangen.
170, 172-178	von übrigen Bereichen	144.490	144.490	144.490	144.490	Schwer zu prognostizieren; es wird von gleich bleibenden Werten ausgegangen.
	- Schullastenausgleich	220.000	220.000	220.000	220.000	Diese Zahl hängt vom Ergebnis der betreffenden Schulen des Landkreises ab und kann nur sehr schwer prognostiziert werden.
20 - 26	Sonst. Finanzeinnahmen	11.006.800	8.111.600	8.111.600	8.111.600	
20	Zinseinnahmen	3.010.850	1.312.850	1.312.850	1.312.850	Steigerung aufgrund Liquiditätsdarlehen an die IBO GmbH. Ab 2011 reduzieren sich die Zinseinnahmen drastisch, da die allgemeine Rücklage weitgehend aufgebraucht ist.
210	Gewinnablieferung TWF GmbH	2.952.000	1.933.000	1.933.000	1.933.000	2010 und 2011 gem. Wirtschaftsplan 2010, dann wird von gleich bleibenden Werten ausgegangen.
	Dividende KBG	250	250	250	250	
220	Konzessionsabgabe TWF GmbH	3.363.000	3.363.000	3.363.000	3.363.000	gem. Wirtschaftsplan 2010
260	Verwarnungs- und Bußgelder	1.300.000	1.300.000	1.300.000	1.300.000	
261	Säumniszuschläge/ Verz. GewSt.	202.500	202.500	202.500	202.500	Gewerbsteuer-Nachzahlungen sind für die Folgejahre schlecht prognostizierbar und somit auch Änderungen bei deren Verzinsung.
	Übrige	178.200	0	0	0	
27	Kalkulatorische Einnahmen	2.880.570	2.880.570	2.880.570	2.880.570	Korrespondiert mit der Ausgaben-Gruppe 68.
Zwischensummen:		111.873.560	126.011.360	131.163.360	131.664.360	
280	Zuführung vom Vermögenshaushalt zum Ausgleich des Verwaltungshaushalts	33.289.990	0	0	0	
Summen: Verw.Haushalt Einnahmen		145.163.550	126.011.360	131.163.360	131.664.360	

Erläuterungen zum Finanzplan 2009-2013
Verwaltungshaushalt Ausgaben

Grupp.Nr.	Bezeichnung	2010 EUR	2011 EUR	2012 EUR	2013 EUR	Erläuterungen
4	Personalausgaben	27.700.000	27.700.000	27.700.000	27.700.000	Die Personalausgaben wurden gem. Eckdatenbeschluss auf 27,7 Mio. EUR festgesetzt.
50 - 678	Sächl. Verwaltungs- und Betriebsaufwand	23.797.200	23.382.000	23.675.390	23.675.390	
50 - 51	Unterhaltung Grundstücke und sonst. unbew. Vermögen	3.074.900	3.074.900	3.102.300	3.102.300	Es wird von leicht steigenden Werten ausgegangen.
52	Unterhaltung Geräte/sonst. Gebrauchsgüter	601.430	601.930	601.930	601.930	Es wird von gleich bleibenden Werten ausgegangen.
53	Mieten und Pachten	1.781.120	1.781.620	1.781.620	1.781.620	Es wird von gleich bleibenden Werten ausgegangen.
54	Bewirtschaftung Grundstücke/ bauliche Anlagen	4.919.160	4.689.660	4.689.660	4.689.660	Es wird von gleich bleibenden Werten ausgegangen.
55	Haltung von Fahrzeugen	460.200	460.200	460.200	460.200	Es wird von gleich bleibenden Werten ausgegangen.
56	Besondere Aufwendungen für Bedienstete	215.220	215.220	230.220	230.220	Es wird von leicht steigenden Werten ausgegangen.
57 - 63	Sonst. Verw. und Betriebsausgaben	6.469.170	6.524.370	6.738.060	6.738.060	Es wird von leicht steigenden Werten ausgegangen.
64 - 66	Steuern, Geschäftsausgaben	3.279.640	3.037.740	3.075.040	3.075.040	Es wird von leicht steigenden Werten ausgegangen.
670 - 678	Erst. von Verwaltungs- und Betriebsaufwand	2.996.360	2.996.360	2.996.360	2.996.360	Es wird von leicht steigenden Werten ausgegangen.
679	Innere Verrechnungen	25.042.540	24.982.540	24.982.540	24.982.540	Korrespondiert mit der Einnahmen-Gruppe 169.
68	Kalkulatorische Kosten	2.880.570	2.880.570	2.880.570	2.880.570	Korrespondiert mit der Einnahmen-Gruppe 27.
70	Zuschüsse an soz. und ähnl. Einrichtungen	574.900	574.900	570.900	570.900	Es wird von leicht rückgängigen Werten ausgegangen.
712,713	Zuschüsse an Gemeinden, Gemeindeverbände und dergl.	60.000	20.000	40.000	40.000	Es wird von leicht steigenden Werten ausgegangen.
714,716-718	Zuschüsse an übrige Bereiche	1.792.310	1.721.310	1.789.310	1.789.310	
	- Städtepartnerschaften	11.000	11.000	11.000	11.000	
	- Verkehrsverein	80.000	80.000	80.000	80.000	Korrespondiert mit den Einnahmen aus Provisionen und Entgelten für die Hotelzimmervermittlung bei Grupp. 153.
	- Zuschuss für Mensabetrieb und Betreuung	1.334.370	1.334.370	1.334.370	1.334.370	Laufender Zuschuss für die Ganztagesbetreuung mit Mensabetrieb an den Schulen
	- Übrige	366.940	295.940	363.940	363.940	
715	Zuschüsse an öffentliche wirtschaftliche Unternehmen	1.782.740	1.513.640	1.513.640	1.513.640	
	- ÖPNV	38.340	38.340	38.340	38.340	
	- Zeppelin Museum FN GmbH	653.100	545.000	545.000	545.000	Ein Teil wird auch im Haushalt der Zeppelin Stiftung finanziert.
	- BODENSEE-FESTIVAL GmbH	170.500	141.300	141.300	141.300	Im Rahmen der Haushaltskonsolidierung wurde auch eine Reduzierung der Zuschüsse an die Beteiligungen festgelegt.
	- frieks GmbH (Softwarezentrum)	100.300	83.700	83.700	83.700	Im Rahmen der Haushaltskonsolidierung wurde auch eine Reduzierung der Zuschüsse an die Beteiligungen festgelegt.
	- WFB GmbH	114.000	114.000	114.000	114.000	Budget laut Verschmelzungsbeschluss vom 02.08.2006.
	- Stadtmarketing FN GmbH	340.000	281.800	281.800	281.800	Im Rahmen der Haushaltskonsolidierung wurde auch eine Reduzierung der Zuschüsse an die Beteiligungen festgelegt.
	- FN-Dienste GmbH	340.000	283.000	283.000	283.000	Im Rahmen der Haushaltskonsolidierung wurde auch eine Reduzierung der Zuschüsse an die Beteiligungen festgelegt.
	- Übrige	26.500	26.500	26.500	26.500	
80	Zinsausgaben	3.038.200	3.374.000	3.062.300	2.884.400	

Grupp.Nr.	Bezeichnung	2010 EUR	2011 EUR	2012 EUR	2013 EUR	Erläuterungen
	- Kreditmarkt (70)	2.116.000	2.501.800	2.245.100	2.122.200	für den zum 31.12.2009 vorhandenen Darlehensbestand; ab 2010 zzgl. Zinsen für die neuen Kreditaufnahmen in Gesamthöhe von 27,7 Mio. EUR
	- Bund u. sonst. öff. Bereich (00, 01,04)	720.000	670.000	615.000	560.000	für den zum 31.12.2009 vorhandenen Darlehensbestand
	- aus kreditähnlichen Rechtsgeschäften	12.200	12.200	12.200	12.200	Neue Leibrentenverträge sind nicht bekannt.
	- Kassenkreditzinsen	190.000	190.000	190.000	190.000	
81	Gewerbesteuerumlage	4.171.000	4.200.000	4.700.000	4.930.000	Auf der Basis der Gewerbesteuer- Ist-Einnahmen des jeweiligen Jahres.
	Nachzahlung Vorjahr	154.000	0	0	0	Eine Prognose über Nach- oder Rückzahlungen ist nicht möglich.
	Umlage laufendes Jahr	4.017.000	4.200.000	4.700.000	4.930.000	
831	Finanzausgleichsumlage	23.993.000	11.033.000	6.668.000	12.503.000	Basis ist hier - wie bei der Kreisumlage - das jeweils zweit vorangegangene Steuerjahr. Der Umlagesatz entspricht dem Haushaltserlass 2010.
832	Kreisumlage	28.806.000	15.067.000	9.228.000	17.257.000	Der Kreisumlagehebesatz liegt in 2010 bei 31%. Eine Steigerung des Hebesatzes wurde nicht berücksichtigt.
84	Weitere Finanzausgaben	715.200	400.000	715.200	715.200	Bei der Verzinsung von Gewerbesteuervorauszahlungen sind Prognosen schwierig.
85	Deckungsreserve	250.000	250.000	250.000	250.000	Eine Deckungsreserve wird im Finanzplanungszeitraum veranschlagt.
88	Globale Minderausgabe	-4.621.410	-4.594.610	-5.000.000	-5.000.000	Im Finanzplanungszeitraum wird eine globale Minderausgabe eingeplant. Im Rahmen des Haushaltsvollzugs wird die Globale Minderausgabe durch konkrete Einsparvorschläge ersetzt. Dazu liegen bereits eine Vielzahl an Vorschlägen vor, die bereits dem Gemeinderat vorgelegt wurden.

Zwischensumme:	139.982.250	112.504.350	102.775.850	116.691.950
-----------------------	--------------------	--------------------	--------------------	--------------------

86	Zuführung zum Vermögenshaushalt	5.181.300	13.507.010	28.387.510	14.972.410	Die Zuführung zum Vermögenshaushalt muss mindestens so hoch sein wie die ordentliche Tilgung der Kredite.
-----------	--	------------------	-------------------	-------------------	-------------------	---

Summen: Verw.Haushalt Ausgaben	145.163.550	126.011.360	131.163.360	131.664.360
---------------------------------------	--------------------	--------------------	--------------------	--------------------

Mindestzuführung lt. Tilgung Vermögenshaushalt	5.181.300	5.797.600	5.928.900	5.975.000
Fehlbetrag = Zuführung vom VMH	33.289.990	0	0	0

Stadt Friedrichshafen

- städtischer Haushalt -

FINANZIERUNGSÜBERSICHT ZUM FINANZPLAN

2009 – 2013

Aufgabenbereich und Bezeichnung der Vorhaben	Vorgesehen in den Jahren Ausgaben (in Tsd. Euro)						Spezielle Finanzierungsmittel Einnahmen (in Tsd. Euro)					
	2009	2010	2011	2012	2013	2014 ff	2009	2010	2011	2012	2013	
I Summe der Investitionen und Finanzierungs- mittel im gesamten Stadtgebiet:	31.842	31.816	22.255	21.360	18.400	30.517	11.044	19.137	9.282	8.375	7.549	
II Finanzierungsausgaben und allgemeine Finanzierungsmittel:												
Zuführung an den Verwaltungshaushalt	19.745	33.290	0	0	0							
Leibrentenzahlungen	67	56	57	59	59							
Kredittilgung	9.756	5.181	5.798	5.929	5.975							
Kredittilgung (Umschuldung)												
Kreditbeschaffungskosten												
Schuldendiensthilfe vom Land												
Kreditaufnahmen							0	20.134	5.430	0	0	
Kreditaufnahmen (Umschuldung)												
Zuführung vom Verwaltungshaushalt				9.415	0		5.442	5.181	13.507	28.388	14.972	
Zuführung an Allgemeine Rücklage	0	0	0	0	0							
Zuführung an Sonderrücklagen	109	109	109	0	0							
Entnahme aus Allgemeiner Rücklage												
- zweckgebundene Mittel							19.745	0	0	0	0	
- freie Mittel							25.288	25.800	0	0	1.913	
Entnahme aus Sonderrücklagen							0	200	0	0	0	
Summe II:	29.677	38.636	5.964	15.403	6.034	0	50.475	51.315	18.937	28.388	16.885	
III Summe Finanzplanvolumen:												
Teilbereich Vermögenshaushalt	61.519	70.452	28.219	36.763	24.434	30.517	61.519	70.452	28.219	36.763	24.434	

Stadt Friedrichshafen

- städtischer Haushalt -

INVESTITIONSPROGRAMM

2009 – 2013

Einzelplan 0 Allgemeine Verwaltung

Haushaltsstelle		Voraus- sichtlicher Ges.aufwand EUR	Bereit- gestellt bis 2008 EUR	Ansätze in den Jahren					
Nr	Bezeichnung			2009 EUR	2010 EUR	2011 EUR	2012 EUR	2013 EUR	2014 ff EUR
1	2	3	4	5	6	7	8	9	10
0000	Gemeindeorgane								
0006	Erwerb v. bewegl. Sachen d. Anlagevermögens								
9351 000	Kraftfahrzeuge	140.000	0	50.000	0	0	0	90.000	0
9353 000	Betriebseinrichtung	4.900	0	1.500	3.400	0	0	0	0
	Summe der Maßnahme 0006	144.900	0	51.500	3.400	0	0	90.000	0
0001	Büro des Oberbürgermeisters								
0006	Erwerb v. bewegl. Sachen d. Anlagevermögens								
9353 000	Betriebseinrichtung	6.950	0	2.700	4.250	0	0	0	0
	Summe der Maßnahme 0006	6.950	0	2.700	4.250	0	0	0	0
0010	Stabsstelle								
0006	Erwerb v. bewegl. Sachen d. Anlagevermögens								
9353 000	Betriebseinrichtung	1.700	0	0	1.700	0	0	0	0
	Summe der Maßnahme 0006	1.700	0	0	1.700	0	0	0	0
0020	Städtepartnerschaften								
0006	Erwerb v. bewegl. Sachen d. Anlagevermögens								
9356 000	Erwerb der Eisenskulptur "Klangschiff"	45.000	30.000	5.000	5.000	5.000	0	0	0
	Summe der Maßnahme 0006	45.000	30.000	5.000	5.000	5.000	0	0	0
0009	Investitionshilfe für Partnerstädte								
9820 000	Zuweisungen an Sarajevo	5.000	0	5.000	0	0	0	0	0
	Summe der Maßnahme 0009	5.000	0	5.000	0	0	0	0	0
0100	Rechnungsprüfung								
0006	Erwerb v. bewegl. Sachen d. Anlagevermögens								
9353 000	Betriebseinrichtung	10.100	0	1.800	8.300	0	0	0	0
	Summe der Maßnahme 0006	10.100	0	1.800	8.300	0	0	0	0
0200	Haupt- und Personalamt (HPA)-Amtsleitung/Steuerung								
0006	Erwerb v. bewegl. Sachen d. Anlagevermögens								
9353 000	Betriebseinrichtung	2.200	0	500	1.700	0	0	0	0
	Summe der Maßnahme 0006	2.200	0	500	1.700	0	0	0	0
0205	HPA - Abt. Repräsentation und Gremien								
0006	Erwerb v. bewegl. Sachen d. Anlagevermögens								
9353 000	Betriebseinrichtung	5.100	0	0	5.100	0	0	0	0
	Summe der Maßnahme 0006	5.100	0	0	5.100	0	0	0	0

Einzelplan 0 Allgemeine Verwaltung

Haushaltsstelle		Voraus- sichtlicher Ges.aufwand EUR	Bereit- gestellt bis 2008 EUR	Ansätze in den Jahren					
Nr	Bezeichnung			2009 EUR	2010 EUR	2011 EUR	2012 EUR	2013 EUR	2014 ff EUR
1	2	3	4	5	6	7	8	9	10
0210	HPA - Abt. Organisation								
0006	Erwerb v. bewegl. Sachen d. Anlagevermögens								
9353 000	Betriebseinrichtung	8.300	0	0	8.300	0	0	0	0
	Summe der Maßnahme 0006	8.300	0	0	8.300	0	0	0	0
0220	HPA - Abt. Personaldienste und Bezüge								
0006	Erwerb v. bewegl. Sachen d. Anlagevermögens								
9353 000	Betriebseinrichtung	12.750	0	0	12.750	0	0	0	0
	Summe der Maßnahme 0006	12.750	0	0	12.750	0	0	0	0
0230	Rechtsamt								
0006	Erwerb v. bewegl. Sachen d. Anlagevermögens								
9353 000	Betriebseinrichtung	19.700	0	7.800	11.900	0	0	0	0
9353 010	spezielle Betriebseinrichtung	43.200	0	6.200	37.000	0	0	0	0
	Summe der Maßnahme 0006	62.900	0	14.000	48.900	0	0	0	0
0020	Verkehrsüberwachung								
9601 000	Geschwindigkeitsüberwachung	175.000	0	175.000	0	0	0	0	0
	Summe der Maßnahme 0020	175.000	0	175.000	0	0	0	0	0
0250	Ortsverwaltung Ailingen								
0006	Erwerb v. bewegl. Sachen d. Anlagevermögens								
9352 000	Einrichtung	6.600	0	2.000	1.600	1.000	1.000	1.000	0
9353 000	Betriebseinrichtung	19.200	0	5.700	10.500	0	0	3.000	0
	Summe der Maßnahme 0006	25.800	0	7.700	12.100	1.000	1.000	4.000	0
0500	Bauliche Maßnahmen								
9424 000	Barrierefreier Rathaus-Zugang	40.000	0	40.000	0	0	0	0	0
9430 000	Erneuerung der Fenster	103.000	0	103.000	0	0	0	0	0
9431 000	Sanierung Fassade	114.000	0	0	114.000	0	0	0	0
9601 000	Erneuerung der Heizung	75.000	0	75.000	0	0	0	0	0
	Summe der Maßnahme 0500	332.000	0	218.000	114.000	0	0	0	0
0251	Ortsverwaltung Raderach								
0006	Erwerb v. bewegl. Sachen d. Anlagevermögens								
9353 000	Betriebseinrichtung	2.000	0	2.000	0	0	0	0	0
	Summe der Maßnahme 0006	2.000	0	2.000	0	0	0	0	0

Einzelplan 0 Allgemeine Verwaltung

Haushaltsstelle		Voraus- sichtlicher Ges.aufwand EUR	Bereit- gestellt bis 2008 EUR	Ansätze in den Jahren					
Nr	Bezeichnung			2009 EUR	2010 EUR	2011 EUR	2012 EUR	2013 EUR	2014 ff EUR
1	2	3	4	5	6	7	8	9	10
0252	Ortsverwaltung Kluftern								
0006	Erwerb v. bewegl. Sachen d. Anlagevermögens								
9352 000	Einrichtung	1.000	0	1.000	0	0	0	0	0
9353 000	Betriebseinrichtung	3.400	0	0	3.400	0	0	0	0
	Summe der Maßnahme 0006	4.400	0	1.000	3.400	0	0	0	0
0253	Ortsverwaltung Ettenkirch								
0006	Erwerb v. bewegl. Sachen d. Anlagevermögens								
9352 000	Einrichtung	16.000	0	1.000	15.000	0	0	0	0
9353 000	Betriebseinrichtung	7.750	0	3.500	4.250	0	0	0	0
	Summe der Maßnahme 0006	23.750	0	4.500	19.250	0	0	0	0
0255	Geschäftsstelle Fischbach								
0006	Erwerb v. bewegl. Sachen d. Anlagevermögens								
9353 000	Betriebseinrichtung	850	0	0	850	0	0	0	0
	Summe der Maßnahme 0006	850	0	0	850	0	0	0	0
0305	Stadtpflege mit Steuerabteilung								
0006	Erwerb v. bewegl. Sachen d. Anlagevermögens								
9353 000	Betriebseinrichtung	15.800	0	3.900	11.900	0	0	0	0
	Summe der Maßnahme 0006	15.800	0	3.900	11.900	0	0	0	0
0320	Abteilung Stadtkasse								
0006	Erwerb v. bewegl. Sachen d. Anlagevermögens								
9353 000	Betriebseinrichtung	16.250	0	1.800	14.450	0	0	0	0
	Summe der Maßnahme 0006	16.250	0	1.800	14.450	0	0	0	0
0350	AVL -Abteilung Liegenschaften/Wirtschaftsförderung								
0006	Erwerb v. bewegl. Sachen d. Anlagevermögens								
9353 000	Betriebseinrichtung	10.200	0	0	10.200	0	0	0	0
	Summe der Maßnahme 0006	10.200	0	0	10.200	0	0	0	0
0500	Standesämter								
0006	Erwerb v. bewegl. Sachen d. Anlagevermögens								
9353 000	Betriebseinrichtung	9.250	0	5.000	4.250	0	0	0	0
	Summe der Maßnahme 0006	9.250	0	5.000	4.250	0	0	0	0

Einzelplan 0 Allgemeine Verwaltung

Haushaltsstelle		Voraus- sichtlicher Ges.aufwand EUR	Bereit- gestellt bis 2008 EUR	Ansätze in den Jahren					
Nr	Bezeichnung			2009 EUR	2010 EUR	2011 EUR	2012 EUR	2013 EUR	2014 ff EUR
1	2	3	4	5	6	7	8	9	10
0520	Wahlen								
0006	Erwerb v. bewegl. Sachen d. Anlagevermögens								
9353 000	Betriebseinrichtung	1.700	0	0	1.700	0	0	0	0
	Summe der Maßnahme 0006	1.700	0	0	1.700	0	0	0	0
0600	Städtische Verwaltungsgebäude								
0004	Grundstücksverkehr								
9320 000	Erwerb von Grundstücken	6.432.804	6.432.804	0	0	0	0	0	0
	Summe der Maßnahme 0004	6.432.804	6.432.804	0	0	0	0	0	0
0006	Erwerb v. bewegl. Sachen d. Anlagevermögens								
9352 000	Einrichtung	39.000	0	15.000	15.000	3.000	3.000	3.000	0
9353 000	Betriebseinrichtung	200.350	0	160.000	32.550	2.600	2.600	2.600	0
9354 000	Maschinen, Werkzeuge	11.800	0	4.000	0	2.600	2.600	2.600	0
	Summe der Maßnahme 0006	251.150	0	179.000	47.550	8.200	8.200	8.200	0
0009	Rathaus Adenauerplatz								
9423 000	Umbau UG Küche/Materiallager	40.000	0	0	0	0	40.000	0	0
9431 000	Umbau EG / Neubau Aufzug	1.927.000	1.927.000	0	0	0	0	0	0
9434 000	Verlegung Serverraum	509.900	509.900	0	0	0	0	0	0
9602 000	Erneuerung Brandmeldeanlage	25.000	0	0	25.000	0	0	0	0
9603 000	Kabelrinnen/Beleuchtg./Zentralbat.anl.	138.000	0	138.000	0	0	0	0	0
	Summe der Maßnahme 0009	2.639.900	2.436.900	138.000	25.000	0	40.000	0	0
0012	Technisches Rathaus								
9601 000	Einbau Entgasungsanlage	15.000	0	0	0	0	15.000	0	0
	Summe der Maßnahme 0012	15.000	0	0	0	0	15.000	0	0
0014	Verw.-Gebäude Max-Grünbeck-Haus								
9420 000	Umnutzung	5.513.500	1.763.500	0	1.450.000	1.100.000	1.200.000	0	0
	Summe der Maßnahme 0014	5.513.500	1.763.500	0	1.450.000	1.100.000	1.200.000	0	0
0610	Telekommunikation								
0006	Erwerb v. bewegl. Sachen d. Anlagevermögens								
9353 000	Betriebseinrichtung	18.000	0	8.000	10.000	0	0	0	0
	Summe der Maßnahme 0006	18.000	0	8.000	10.000	0	0	0	0
0008	Erneuerung u. Erweiterung d. Fernsprechzentrale								
9600 000	Betriebsanlagen	3.000	0	3.000	0	0	0	0	0

Einzelplan 0 Allgemeine Verwaltung

Haushaltsstelle		Voraus- sichtlicher Ges.aufwand EUR	Bereit- gestellt bis 2008 EUR	Ansätze in den Jahren					
Nr	Bezeichnung			2009 EUR	2010 EUR	2011 EUR	2012 EUR	2013 EUR	2014 ff EUR
1	2	3	4	5	6	7	8	9	10
9601 000	Neues Kommunikationssystem	33.000	0	3.000	30.000	0	0	0	0
	Summe der Maßnahme 0008	36.000	0	6.000	30.000	0	0	0	0
0630 Information und Kommunikation									
0006	Erwerb v. bewegl. Sachen d. Anlagevermögens								
9353 000	Betriebseinrichtung	953.250	0	647.000	69.000	147.250	45.000	45.000	0
	Summe der Maßnahme 0006	953.250	0	647.000	69.000	147.250	45.000	45.000	0
0008	Aufbau Firewall FN								
9601 000	Technische Anlagen	85.000	0	70.000	15.000	0	0	0	0
	Summe der Maßnahme 0008	85.000	0	70.000	15.000	0	0	0	0
0009	EDV-Vernetzung d. städt. Verwaltungsgebäude								
9353 000	Betriebseinrichtung	351.500	0	191.500	0	80.000	80.000	0	0
	Summe der Maßnahme 0009	351.500	0	191.500	0	80.000	80.000	0	0
0631 e-Government / T-City									
0006	Erwerb v. bewegl. Sachen d. Anlagevermögens								
9353 000	Betriebseinrichtung	2.750	0	1.900	850	0	0	0	0
9601 000	Planung/Konzeption Dokumentenmanagement	60.000	0	20.000	10.000	10.000	10.000	10.000	0
9604 000	Erweiterung Intranet-Plattform (Workflow)	24.000	0	10.000	5.000	3.000	3.000	3.000	0
9606 000	Einführung virtuelle Poststelle	10.000	0	10.000	0	0	0	0	0
9607 000	Einführung elektronischer Posteingang	40.000	0	0	0	30.000	10.000	0	0
9608 000	Digitalisierung von Akten	45.000	0	10.000	5.000	10.000	10.000	10.000	0
9609 000	Personalmanagement	40.000	0	10.000	0	10.000	10.000	10.000	0
9610 000	Ratsinformationssystem	40.000	0	0	40.000	0	0	0	0
9611 000	Einführung e-Payment	20.000	0	0	0	20.000	0	0	0
	Summe der Maßnahme 0006	281.750	0	61.900	60.850	83.000	43.000	33.000	0
0635 Graphisches Informationssystem									
0006	Erwerb v. bewegl. Sachen d. Anlagevermögens								
9603 000	Digitalisierung Straßenkataster	200.000	0	50.000	0	50.000	80.000	20.000	0
9605 000	T-City-Projekte des D III	50.000	0	50.000	0	0	0	0	0
	Summe der Maßnahme 0006	250.000	0	100.000	0	50.000	80.000	20.000	0
0650 Zentrale Dienste									
0006	Erwerb v. bewegl. Sachen d. Anlagevermögens								
9353 000	Betriebseinrichtung	1.700	0	0	1.700	0	0	0	0

Einzelplan 0 Allgemeine Verwaltung

Haushaltsstelle		Voraus- sichtlicher Ges.aufwand EUR	Bereit- gestellt bis 2008 EUR	Ansätze in den Jahren					
Nr	Bezeichnung			2009 EUR	2010 EUR	2011 EUR	2012 EUR	2013 EUR	2014 ff EUR
1	2	3	4	5	6	7	8	9	10
9354 000	Maschinen, Werkzeuge	16.500	0	1.500	0	15.000	0	0	0
	Summe der Maßnahme 0006	18.200	0	1.500	1.700	15.000	0	0	0
0699 Zentrale Aufwendungen der Organisationsabteilung									
0005	Zeiterfassung								
9600 000	Betriebsanlagen	13.400	0	13.400	0	0	0	0	0
	Summe der Maßnahme 0005	13.400	0	13.400	0	0	0	0	0
0006	Erwerb v. bewegl. Sachen d. Anlagevermögens								
9351 000	Kraftfahrzeuge Fahrzeugpool	95.000	0	0	0	60.000	35.000	0	0
9352 000	Einrichtung	90.000	0	50.000	10.000	10.000	10.000	10.000	0
9353 000	Anschaffung von Dienstfahrrädern	1.500	0	0	0	1.500	0	0	0
9354 000	Maschinen, Werkzeuge	98.500	0	48.500	0	40.000	10.000	0	0
	Summe der Maßnahme 0006	285.000	0	98.500	10.000	111.500	55.000	10.000	0
0800 Einricht. für Verwaltungsangeh./ Schwerbeh.vertr.									
0006	Erwerb v. bewegl. Sachen d. Anlagevermögens								
9353 000	Betriebseinrichtung	2.000	0	0	0	0	2.000	0	0
	Summe der Maßnahme 0006	2.000	0	0	0	0	2.000	0	0
0810 Personalrat									
0006	Erwerb v. bewegl. Sachen d. Anlagevermögens								
9353 000	Betriebseinrichtung	3.200	0	0	3.200	0	0	0	0
	Summe der Maßnahme 0006	3.200	0	0	3.200	0	0	0	0
0830 Personalrat - technischer Außenbereich									
0006	Erwerb v. bewegl. Sachen d. Anlagevermögens								
9353 000	Betriebseinrichtung	850	0	0	850	0	0	0	0
	Summe der Maßnahme 0006	850	0	0	850	0	0	0	0
0840 Audit Beruf und Familie									
0006	Erwerb v. bewegl. Sachen d. Anlagevermögens								
9353 000	Betriebseinrichtung	5.000	0	5.000	0	0	0	0	0
	Summe der Maßnahme 0006	5.000	0	5.000	0	0	0	0	0
	Ausgaben Einzelplan 0	18.077.404	10.663.204	2.019.200	2.014.650	1.600.950	1.569.200	210.200	0

Einzelplan 1 Öffentliche Sicherheit und Ordnung

Haushaltsstelle		Voraus- sichtlicher Ges.aufwand EUR	Bereit- gestellt bis 2008 EUR	Ansätze in den Jahren					
Nr	Bezeichnung			2009 EUR	2010 EUR	2011 EUR	2012 EUR	2013 EUR	2014 ff EUR
1	2	3	4	5	6	7	8	9	10
1100	Amt für Bürgerservice, Sicherheit und Umwelt								
0006	Erwerb v. bewegl. Sachen d. Anlagevermögens								
9353 000	Betriebseinrichtung	33.300	0	1.000	32.300	0	0	0	0
	Summe der Maßnahme 0006	33.300	0	1.000	32.300	0	0	0	0
1150	Notariate und Grundbuchamt								
0006	Erwerb v. bewegl. Sachen d. Anlagevermögens								
9353 000	Betriebseinrichtung	3.000	0	0	0	1.000	1.000	1.000	0
	Summe der Maßnahme 0006	3.000	0	0	0	1.000	1.000	1.000	0
1200	Abteilung Umwelt- und Naturschutz								
0006	Erwerb v. bewegl. Sachen d. Anlagevermögens								
9352 000	Einrichtung	1.000	0	0	0	0	0	1.000	0
9353 000	Betriebseinrichtung	3.550	0	1.000	2.550	0	0	0	0
9354 000	Maschinen, Werkzeuge	2.000	0	1.000	0	0	0	1.000	0
	Summe der Maßnahme 0006	6.550	0	2.000	2.550	0	0	2.000	0
1310	Freiwillige Feuerwehren								
0006	Erwerb v. bewegl. Sachen d. Anlagevermögens								
9351 000	Feuerwehrfahrzeuge	2.427.000	0	267.000	395.000	55.000	660.000	1.050.000	0
9353 000	Betriebseinrichtung	12.500	0	2.500	10.000	0	0	0	0
9353 100	Funkeinrichtung	470.000	0	140.000	30.000	60.000	130.000	110.000	0
9354 000	Geräte, Ausstattung	192.500	0	52.500	30.000	30.000	40.000	40.000	0
9354 010	Pflegesystem für Fw-Kleidung	15.000	0	0	0	0	15.000	0	0
	Summe der Maßnahme 0006	3.117.000	0	462.000	465.000	145.000	845.000	1.200.000	0
0008	Bauliche Maßnahmen								
9601 000	Erneuerung der Endlosleiter	8.000	0	0	0	0	8.000	0	0
9602 000	Erneuerung der Schlauchwaschanlage	70.000	0	70.000	0	0	0	0	0
	Summe der Maßnahme 0008	78.000	0	70.000	0	0	8.000	0	0
0010	Digitale Alarmierung								
9820 000	Zuweisungen an Landkreis	32.500	0	32.500	0	0	0	0	0
	Summe der Maßnahme 0010	32.500	0	32.500	0	0	0	0	0
0011	Hauptfeuerwache Friedrichshafen								
9352 000	Einrichtung	10.000	0	3.000	3.000	2.000	2.000	0	0
9353 000	Betriebseinrichtung	26.000	0	13.500	2.500	3.000	3.000	4.000	0

Einzelplan 1 Öffentliche Sicherheit und Ordnung

Haushaltsstelle		Voraus- sichtlicher Ges.aufwand EUR	Bereit- gestellt bis 2008 EUR	Ansätze in den Jahren					
Nr	Bezeichnung			2009 EUR	2010 EUR	2011 EUR	2012 EUR	2013 EUR	2014 ff EUR
1	2	3	4	5	6	7	8	9	10
9410 000	Neubau Halle für Abrollbehälter	1.100.000	0	0	0	0	100.000	0	1.000.000
9432 000	Dachsanierung	700.000	0	50.000	0	650.000	0	0	0
9602 000	Aufschaltung Regelanlage	6.000	0	6.000	0	0	0	0	0
9604 000	Erweiterung Kameraüberwachung	20.000	0	20.000	0	0	0	0	0
	Summe der Maßnahme 0011	1.862.000	0	92.500	5.500	655.000	105.000	4.000	1.000.000
0500	investive Maßnahmen in Ailingen								
9353 000	Betriebseinrichtung	2.000	0	2.000	0	0	0	0	0
	Summe der Maßnahme 0500	2.000	0	2.000	0	0	0	0	0
0600	investive Maßnahmen in Raderach								
9420 000	Anbau FW-Garage an DGH Raderach	285.000	75.000	210.000	0	0	0	0	0
	Summe der Maßnahme 0600	285.000	75.000	210.000	0	0	0	0	0
0700	investive Maßnahmen in Kluftern								
9420 000	Neubau FW-Haus	2.791.743	201.743	300.000	2.000.000	290.000	0	0	0
	Summe der Maßnahme 0700	2.791.743	201.743	300.000	2.000.000	290.000	0	0	0
0800	investive Maßnahmen in Ettenkirch								
9352 000	Einrichtung	5.000	0	5.000	0	0	0	0	0
9430 000	Dachdämmung Feuerwehrgarage	56.000	0	28.000	0	28.000	0	0	0
9431 000	Dachdämmung Hauptgebäude	50.000	0	25.000	0	25.000	0	0	0
9432 000	Hauptgebäude, energetische Sanierung	103.000	0	0	103.000	0	0	0	0
9600 000	Herstellung von Löschwasserhydranten	3.000	0	0	0	1.500	0	1.500	0
	Summe der Maßnahme 0800	217.000	0	58.000	103.000	54.500	0	1.500	0
1400	Katastrophenschutz								
0006	Erwerb v. bewegl. Sachen d. Anlagevermögens								
9352 000	Einrichtung	6.000	0	2.750	750	750	750	1.000	0
9353 000	Betriebseinrichtung	103.000	0	0	1.000	1.000	1.000	100.000	0
9354 000	Maschinen, Werkzeuge	6.000	0	2.750	750	750	750	1.000	0
	Summe der Maßnahme 0006	115.000	0	5.500	2.500	2.500	2.500	102.000	0
	Ausgaben Einzelplan 1	8.543.093	276.743	1.235.500	2.610.850	1.148.000	961.500	1.310.500	1.000.000

Einzelplan 2 Schulen

Haushaltsstelle		Voraus- sichtlicher Ges.aufwand EUR	Bereit- gestellt bis 2008 EUR	Ansätze in den Jahren					
Nr	Bezeichnung			2009 EUR	2010 EUR	2011 EUR	2012 EUR	2013 EUR	2014 ff EUR
1	2	3	4	5	6	7	8	9	10
2000	Amt für Schulen, Freizeit und Sport								
0006	Erwerb v. bewegl. Sachen d. Anlagevermögens								
9353 000	Betriebseinrichtung	8.950	0	0	8.950	0	0	0	0
	Summe der Maßnahme 0006	8.950	0	0	8.950	0	0	0	0
2112	Albert-Merglen-Schule - Grundschule								
0006	Erwerb v. bewegl. Sachen d. Anlagevermögens								
9352 000	Einrichtung	36.800	0	10.000	6.700	6.700	6.700	6.700	0
9353 000	Betriebseinrichtung	7.500	0	7.500	0	0	0	0	0
9353 010	Projekt Schul-EDV	12.000	0	12.000	0	0	0	0	0
9354 000	Maschinen, Werkzeuge	2.500	0	2.500	0	0	0	0	0
	Summe der Maßnahme 0006	58.800	0	32.000	6.700	6.700	6.700	6.700	0
0008	Bauliche Maßnahmen								
9432 000	Wärmedämmung an Rohrleitungen	8.000	0	0	8.000	0	0	0	0
9601 000	EDV-Verkabelung	12.000	0	12.000	0	0	0	0	0
9602 000	Fernaufschaltg. Heizg. einschl. Turnhalle	3.000	0	0	0	3.000	0	0	0
	Summe der Maßnahme 0008	23.000	0	12.000	8.000	3.000	0	0	0
2114	Don-Bosco-Schule Ettenkirch - Grundschule								
0006	Erwerb v. bewegl. Sachen d. Anlagevermögens								
9352 000	Einrichtung	15.400	0	7.000	2.100	2.100	2.100	2.100	0
9353 000	Betriebseinrichtung	7.500	0	7.500	0	0	0	0	0
9353 010	Projekt Schul-EDV	10.000	0	10.000	0	0	0	0	0
9354 000	Maschinen, Werkzeuge	2.500	0	2.500	0	0	0	0	0
	Summe der Maßnahme 0006	35.400	0	27.000	2.100	2.100	2.100	2.100	0
0008	Bauliche Maßnahmen								
9550 000	Sanierung Sprunggrube	10.000	0	10.000	0	0	0	0	0
9602 000	EDV-Verkabelung	7.000	0	7.000	0	0	0	0	0
	Summe der Maßnahme 0008	17.000	0	17.000	0	0	0	0	0
2115	Grundschule Kluftern								
0006	Erwerb v. bewegl. Sachen d. Anlagevermögens								
9352 000	Einrichtung	34.500	0	16.500	4.500	4.500	4.500	4.500	0
9353 000	Betriebseinrichtung	7.500	0	7.500	0	0	0	0	0
9353 010	Projekt Schul-EDV	7.000	0	7.000	0	0	0	0	0

Einzelplan 2 Schulen

Haushaltsstelle		Voraus- sichtlicher Ges.aufwand EUR	Bereit- gestellt bis 2008 EUR	Ansätze in den Jahren					
Nr	Bezeichnung			2009 EUR	2010 EUR	2011 EUR	2012 EUR	2013 EUR	2014 ff EUR
1	2	3	4	5	6	7	8	9	10
9354 000	Maschinen, Werkzeuge	1.000	0	1.000	0	0	0	0	0
	Summe der Maßnahme 0006	50.000	0	32.000	4.500	4.500	4.500	4.500	0
0008	Bauliche Maßnahmen								
9422 000	Wärmedämmung an Rohrleitungen	3.000	0	0	3.000	0	0	0	0
9423 000	Sanierung der WC-Anlagen	150.000	0	120.000	30.000	0	0	0	0
9425 000	Sanierung Fassade und Fenster Altbau	476.000	0	250.000	226.000	0	0	0	0
9550 000	Kunststoffbelag Sportfläche	50.000	0	0	0	0	0	0	50.000
9601 000	Fernaufschaltung Heizung	5.000	0	0	0	5.000	0	0	0
9602 000	Beleuchtung einschl. IR-Melder	40.700	0	0	40.700	0	0	0	0
9603 000	Einbau Rückstauvorrichtung	11.000	0	0	0	11.000	0	0	0
	Summe der Maßnahme 0008	735.700	0	370.000	299.700	16.000	0	0	50.000
2116	Schulhaus Berg								
0006	Erwerb v. bewegl. Sachen d. Anlagevermögens								
9352 000	Einrichtung	10.000	0	6.000	1.000	1.000	1.000	1.000	0
9353 000	Betriebseinrichtung	4.000	0	4.000	0	0	0	0	0
9353 010	Projekt Schul-EDV	8.000	0	8.000	0	0	0	0	0
9354 000	Maschinen, Werkzeuge	500	0	500	0	0	0	0	0
	Summe der Maßnahme 0006	22.500	0	18.500	1.000	1.000	1.000	1.000	0
0008	Bauliche Maßnahmen								
9601 000	EDV-Verkabelung	25.000	20.000	5.000	0	0	0	0	0
	Summe der Maßnahme 0008	25.000	20.000	5.000	0	0	0	0	0
2117	Schulhaus Schnetzenhausen								
0006	Erwerb v. bewegl. Sachen d. Anlagevermögens								
9352 000	Einrichtung	18.500	0	14.500	1.000	1.000	1.000	1.000	0
9353 000	Betriebseinrichtung	5.000	0	5.000	0	0	0	0	0
9353 100	Projekt Schul-EDV	8.000	0	8.000	0	0	0	0	0
9354 000	Maschinen, Werkzeuge	500	0	500	0	0	0	0	0
	Summe der Maßnahme 0006	32.000	0	28.000	1.000	1.000	1.000	1.000	0
0008	Bauliche Maßnahmen								
9601 000	EDV-Verkabelung	5.000	0	5.000	0	0	0	0	0
	Summe der Maßnahme 0008	5.000	0	5.000	0	0	0	0	0

Einzelplan 2 Schulen

Haushaltsstelle		Voraus- sichtlicher Ges.aufwand EUR	Bereit- gestellt bis 2008 EUR	Ansätze in den Jahren					
Nr	Bezeichnung			2009 EUR	2010 EUR	2011 EUR	2012 EUR	2013 EUR	2014 ff EUR
1	2	3	4	5	6	7	8	9	10
2151	Ludwig-Dürr-Schule - GHS								
0006	Erwerb v. bewegl. Sachen d. Anlagevermögens								
9352 000	Einrichtung	92.500	0	28.500	16.000	16.000	16.000	16.000	0
9353 000	Betriebseinrichtung	16.500	0	16.500	0	0	0	0	0
9353 010	Projekt Schul-EDV	20.000	0	20.000	0	0	0	0	0
9354 000	Maschinen, Werkzeuge	2.500	0	2.500	0	0	0	0	0
	Summe der Maßnahme 0006	131.500	0	67.500	16.000	16.000	16.000	16.000	0
0008	Bauliche Maßnahmen								
9421 000	Außenarbeitsbereich Technikräume	15.000	0	0	0	0	15.000	0	0
9422 000	Außenzugang zum Sozialraum.	15.000	0	0	0	15.000	0	0	0
9423 000	Verdunklung Musikraum	10.000	0	0	0	10.000	0	0	0
9429 000	Verdunklung Aula und BK-Bereich	40.000	0	0	0	0	0	40.000	0
9433 000	San. Dusche / WC Turnhalle	239.000	0	25.000	0	214.000	0	0	0
9434 000	Dachsanierung Turnhalle (Umkleide / WC)	98.000	98.000	0	0	0	0	0	0
9436 000	wärmetechn. San. Sanitärbereich	25.000	0	25.000	0	0	0	0	0
9602 000	Erneuerung Brandmeldeanlage	35.000	0	35.000	0	0	0	0	0
9604 000	EDV-Verkabelung	10.000	0	10.000	0	0	0	0	0
9607 000	Fernaufschaltung DOC	6.000	0	6.000	0	0	0	0	0
9608 000	Einbau Rückstauvorrichtung	13.000	0	0	13.000	0	0	0	0
	Summe der Maßnahme 0008	506.000	98.000	101.000	13.000	239.000	15.000	40.000	0
2152	Grund- und Hauptschule Fischbach								
0006	Erwerb v. bewegl. Sachen d. Anlagevermögens								
9351 000	Kraftfahrzeuge	15.000	0	15.000	0	0	0	0	0
9352 000	Einrichtung	76.500	0	26.500	12.500	12.500	12.500	12.500	0
9353 000	Betriebseinrichtung	6.500	0	6.500	0	0	0	0	0
9353 010	Projekt Schul-EDV	20.000	0	20.000	0	0	0	0	0
9354 000	Maschinen, Werkzeuge	2.500	0	2.500	0	0	0	0	0
	Summe der Maßnahme 0006	120.500	0	70.500	12.500	12.500	12.500	12.500	0
0008	Bauliche Maßnahmen								
9421 000	Energetische San. Gebäudehülle	785.000	0	300.000	485.000	0	0	0	0

Einzelplan 2 Schulen

Haushaltsstelle		Voraus- sichtlicher Ges.aufwand EUR	Bereit- gestellt bis 2008 EUR	Ansätze in den Jahren					
Nr	Bezeichnung			2009 EUR	2010 EUR	2011 EUR	2012 EUR	2013 EUR	2014 ff EUR
1	2	3	4	5	6	7	8	9	10
9425 000	Überdachung Eingang Süd	25.000	0	0	0	0	25.000	0	0
9601 000	EDV-Verkabelung	90.000	80.000	10.000	0	0	0	0	0
9602 000	San. Heizungsanlage inkl. Wärmed. Rohrl.	410.000	0	410.000	0	0	0	0	0
	Summe der Maßnahme 0008	1.310.000	80.000	720.000	485.000	0	25.000	0	0
2153	Grund- und Hauptschule Ailingen								
0006	Erwerb v. bewegl. Sachen d. Anlagevermögens								
9352 000	Einrichtung	74.700	0	29.500	11.300	11.300	11.300	11.300	0
9353 000	Betriebseinrichtung	12.000	0	12.000	0	0	0	0	0
9353 010	Projekt Schul-EDV	10.000	0	10.000	0	0	0	0	0
9354 000	Maschinen, Werkzeuge	4.000	0	4.000	0	0	0	0	0
	Summe der Maßnahme 0006	100.700	0	55.500	11.300	11.300	11.300	11.300	0
0008	Bauliche Maßnahmen								
9423 000	Wärmedämmung an Rohrleitungen	5.000	0	0	0	5.000	0	0	0
9432 000	Modernisierung Aufzug, Sicherh.-technik	35.000	0	0	0	35.000	0	0	0
9553 000	Schulhofneugestaltung	43.000	0	43.000	0	0	0	0	0
9554 000	Teilsanierung Tennenbahn	25.000	0	0	0	0	0	0	25.000
9601 000	Brandmeldeanlage	25.000	0	25.000	0	0	0	0	0
9602 000	EDV-Verkabelung	10.000	0	10.000	0	0	0	0	0
9603 000	Fernaufschaltung Heizung	10.000	0	10.000	0	0	0	0	0
9605 000	Aufschaltung Lüftung, Küche/DDC-Regelung	15.000	0	0	0	15.000	0	0	0
9606 000	Einbau Rückstauvorrichtung	3.500	0	0	3.500	0	0	0	0
	Summe der Maßnahme 0008	171.500	0	88.000	3.500	55.000	0	0	25.000
2154	Pestalozzischule - GHS								
0006	Erwerb v. bewegl. Sachen d. Anlagevermögens								
9351 000	Kraftfahrzeuge	4.000	0	4.000	0	0	0	0	0
9352 000	Einrichtung	119.100	0	21.500	24.400	24.400	24.400	24.400	0
9353 000	Betriebseinrichtung	22.500	0	22.500	0	0	0	0	0
9353 010	Projekt Schul-EDV	10.000	0	10.000	0	0	0	0	0
9354 000	Maschinen, Werkzeuge	5.000	0	5.000	0	0	0	0	0
	Summe der Maßnahme 0006	160.600	0	63.000	24.400	24.400	24.400	24.400	0

Einzelplan 2 Schulen

Haushaltsstelle		Voraus- sichtlicher Ges.aufwand EUR	Bereit- gestellt bis 2008 EUR	Ansätze in den Jahren					
Nr	Bezeichnung			2009 EUR	2010 EUR	2011 EUR	2012 EUR	2013 EUR	2014 ff EUR
1	2	3	4	5	6	7	8	9	10
0008	Bauliche Maßnahmen								
9423 000	Generalsanierung Turnhalle, Planung	36.000	36.000	0	0	0	0	0	0
9424 000	Erneuerung Dachfenster	40.000	0	40.000	0	0	0	0	0
9451 000	San. der Mauer zur Allmandstraße	100.000	0	100.000	0	0	0	0	0
9601 000	EDV-Verkabelung	5.000	0	5.000	0	0	0	0	0
9603 000	Fernaufschaltung Heizung	20.000	0	16.000	0	4.000	0	0	0
9606 000	Entgasungsanlage	15.000	0	15.000	0	0	0	0	0
9607 000	Einbau Rückstauvorrichtung	22.000	0	0	22.000	0	0	0	0
	Summe der Maßnahme 0008	238.000	36.000	176.000	22.000	4.000	0	0	0
0100	IZBB-Maßnahmen								
9421 000	Küche / Werken / Aula	1.511.873	1.511.873	0	0	0	0	0	0
9424 000	Pausenhofüberdachung (neues Konzept)	92.900	92.900	0	0	0	0	0	0
	Summe der Maßnahme 0100	1.604.773	1.604.773	0	0	0	0	0	0
2155	Schreieneschule - GHS								
0006	Erwerb v. bewegl. Sachen d. Anlagevermögens								
9352 000	Einrichtung	104.900	0	38.500	16.600	16.600	16.600	16.600	0
9353 000	Betriebseinrichtung	21.500	0	21.500	0	0	0	0	0
9353 010	Projekt Schul-EDV	10.000	0	10.000	0	0	0	0	0
9354 000	Maschinen, Werkzeuge	5.000	0	5.000	0	0	0	0	0
	Summe der Maßnahme 0006	141.400	0	75.000	16.600	16.600	16.600	16.600	0
0008	Bauliche Maßnahmen								
9422 000	Fassade u. Außenjalousien	323.000	123.000	200.000	0	0	0	0	0
9430 000	Anbau von Klassenräumen	650.000	0	0	0	0	0	0	650.000
9431 000	Lagermöglichkeit für Hausmeistergerätsch.	30.000	0	0	0	0	30.000	0	0
9601 000	Fernaufschaltung Heizung	10.000	0	10.000	0	0	0	0	0
9602 000	San. Wärmeversorgg. / Technikzentrale	271.080	271.080	0	0	0	0	0	0
9603 000	San. Kalt- u. Warmwasserrohrnetz	93.000	93.000	0	0	0	0	0	0
9604 000	Ern. Trennvorhang Turnhalle	26.000	26.000	0	0	0	0	0	0
9605 000	EDV-Verkabelung	88.799	83.799	5.000	0	0	0	0	0
9609 000	Einbau Rückstauvorrichtung	6.000	0	0	6.000	0	0	0	0
	Summe der Maßnahme 0008	1.497.879	596.879	215.000	6.000	0	30.000	0	650.000

Einzelplan 2 Schulen

Haushaltsstelle		Voraus- sichtlicher Ges.aufwand EUR	Bereit- gestellt bis 2008 EUR	Ansätze in den Jahren					
Nr	Bezeichnung			2009 EUR	2010 EUR	2011 EUR	2012 EUR	2013 EUR	2014 ff EUR
1	2	3	4	5	6	7	8	9	10
0100	Ausbau Ganztagesbereich								
9420 000	Revitalisierung Schulzentrum Schreienesch	11.053.445	11.053.445	0	0	0	0	0	0
	Summe der Maßnahme 0100	11.053.445	11.053.445	0	0	0	0	0	0
2181	Grundschulförderklasse Pestalozzischule								
0006	Erwerb v. bewegl. Sachen d. Anlagevermögens								
9352 000	Einrichtung	12.500	0	8.500	1.000	1.000	1.000	1.000	0
9353 000	Betriebseinrichtung	7.000	0	7.000	0	0	0	0	0
9354 000	Maschinen, Werkzeuge	500	0	500	0	0	0	0	0
	Summe der Maßnahme 0006	20.000	0	16.000	1.000	1.000	1.000	1.000	0
2182	Grundschulförderklasse Schreieneschule								
0006	Erwerb v. bewegl. Sachen d. Anlagevermögens								
9352 000	Einrichtung	9.500	0	7.500	500	500	500	500	0
9353 000	Betriebseinrichtung	4.500	0	4.500	0	0	0	0	0
9354 000	Maschinen, Werkzeuge	500	0	500	0	0	0	0	0
	Summe der Maßnahme 0006	14.500	0	12.500	500	500	500	500	0
2211	Graf-Soden-Realschule								
0006	Erwerb v. bewegl. Sachen d. Anlagevermögens								
9352 000	Einrichtung	133.100	0	49.500	20.900	20.900	20.900	20.900	0
9353 000	Betriebseinrichtung	34.500	0	34.500	0	0	0	0	0
9353 010	Projekt Schul-EDV	8.000	0	8.000	0	0	0	0	0
9354 000	Maschinen, Werkzeuge	4.000	0	4.000	0	0	0	0	0
	Summe der Maßnahme 0006	179.600	0	96.000	20.900	20.900	20.900	20.900	0
0008	Bauliche Maßnahmen								
9350 000	Aufst. / Inventar Klassenzi.-Container	285.859	185.859	0	0	0	0	100.000	0
9420 000	Um-/Ausbau für Ganztagesbetrieb	7.800.000	100.000	400.000	0	4.000.000	3.300.000	0	0
9423 000	Dachsanierung Schulgebäude mit Anbau	267.000	0	0	0	0	0	0	267.000
9424 000	PCB-Sanierung	3.399.500	2.749.500	0	0	0	300.000	350.000	0
9431 000	Brandschutzmaßn. im Bestand i. Z. d. Erw.	500.000	0	0	0	0	250.000	250.000	0
9502 000	Erstellung Zaun um Sportplatzgelände	50.000	0	0	0	0	50.000	0	0
9503 000	Sanierung Kunststoff-Spielfeld	97.770	97.770	0	0	0	0	0	0
9601 000	Einbau Rückstauvorrichtung	7.000	0	0	7.000	0	0	0	0

Einzelplan 2 Schulen

Haushaltsstelle		Voraus- sichtlicher Ges.aufwand EUR	Bereit- gestellt bis 2008 EUR	Ansätze in den Jahren					
Nr	Bezeichnung			2009 EUR	2010 EUR	2011 EUR	2012 EUR	2013 EUR	2014 ff EUR
1	2	3	4	5	6	7	8	9	10
9603 000	EDV-Verkabelung	5.000	0	5.000	0	0	0	0	0
9605 000	Fernaufschaltung Heizung	10.000	0	0	0	10.000	0	0	0
9607 000	Austausch Heizungspumpen	21.000	0	0	21.000	0	0	0	0
	Summe der Maßnahme 0008	12.443.129	3.133.129	405.000	28.000	4.010.000	3.900.000	700.000	267.000
2212	Realschule Ailingen								
0006	Erwerb v. bewegl. Sachen d. Anlagevermögens								
9352 000	Einrichtung	75.700	0	26.500	12.300	12.300	12.300	12.300	0
9353 000	Betriebseinrichtung	20.500	0	20.500	0	0	0	0	0
9353 010	Projekt Schul-EDV	15.000	0	15.000	0	0	0	0	0
9354 000	Maschinen, Werkzeuge	5.000	0	5.000	0	0	0	0	0
	Summe der Maßnahme 0006	116.200	0	67.000	12.300	12.300	12.300	12.300	0
0008	Bauliche Maßnahmen								
9421 000	Überdachung Außentreppe z. Schulküche	10.000	10.000	0	0	0	0	0	0
9431 000	Erweiterung Schulzentrum Ailingen	4.460.000	4.460.000	0	0	0	0	0	0
9451 000	Projekt Zukunftswerkstatt (Schulhofgest.)	1.640	1.640	0	0	0	0	0	0
9602 000	EDV-Verkabelung	10.000	0	10.000	0	0	0	0	0
9603 000	Einbau Rückstauvorrichtung	3.500	0	0	3.500	0	0	0	0
	Summe der Maßnahme 0008	4.485.140	4.471.640	10.000	3.500	0	0	0	0
2301	Graf-Zeppelin-Gymnasium								
0006	Erwerb v. bewegl. Sachen d. Anlagevermögens								
9352 000	Einrichtung	149.700	0	28.500	30.300	30.300	30.300	30.300	0
9353 000	Betriebseinrichtung	38.000	0	38.000	0	0	0	0	0
9353 010	Projekt Schul-EDV	15.000	0	15.000	0	0	0	0	0
9354 000	Maschinen, Werkzeuge	5.000	0	5.000	0	0	0	0	0
9355 001	Musikzug/ Instrumente	15.000	0	15.000	0	0	0	0	0
	Summe der Maßnahme 0006	222.700	0	101.500	30.300	30.300	30.300	30.300	0
0008	Bauliche Maßnahmen								
9401 000	Abbruch der Schul-Baracken	47.418	47.418	0	0	0	0	0	0
9421 000	Dämmung der Rohrleitungen	5.000	0	0	5.000	0	0	0	0
9431 000	Dachsanierung	888.000	0	0	0	0	0	0	888.000
9432 000	Fassade/Balkon ehem. Musikschultrakt	95.000	95.000	0	0	0	0	0	0

Einzelplan 2 Schulen

Haushaltsstelle		Voraus- sichtlicher Ges.aufwand EUR	Bereit- gestellt bis 2008 EUR	Ansätze in den Jahren					
Nr	Bezeichnung			2009 EUR	2010 EUR	2011 EUR	2012 EUR	2013 EUR	2014 ff EUR
1	2	3	4	5	6	7	8	9	10
9433 000	UG-Räume ehem. Musikschultrakt	50.000	50.000	0	0	0	0	0	0
9435 000	Bildende Kunst / Akustikmaßnahme	12.000	12.000	0	0	0	0	0	0
9450 000	Sanierung Amphitheater	20.000	20.000	0	0	0	0	0	0
9603 000	EDV-Verkabelung	15.000	0	15.000	0	0	0	0	0
9604 000	Fernaufschaltung Heizung	26.000	0	0	0	26.000	0	0	0
9605 000	Erweiterung der Sprechanlage	41.000	0	0	0	41.000	0	0	0
9608 000	Austausch Heizungspumpen	7.000	0	0	7.000	0	0	0	0
	Summe der Maßnahme 0008	1.206.418	224.418	15.000	12.000	67.000	0	0	888.000
2302	Karl-Maybach-Gymnasium								
0006	Erwerb v. bewegl. Sachen d. Anlagevermögens								
9351 000	Kraftfahrzeuge	25.000	0	25.000	0	0	0	0	0
9352 000	Einrichtung	176.500	0	60.500	29.000	29.000	29.000	29.000	0
9353 000	Betriebseinrichtung	58.000	0	58.000	0	0	0	0	0
9353 010	Projekt Schul-EDV	20.000	0	20.000	0	0	0	0	0
9354 000	Maschinen, Werkzeuge	5.000	0	5.000	0	0	0	0	0
	Summe der Maßnahme 0006	284.500	0	168.500	29.000	29.000	29.000	29.000	0
0008	Bauliche Maßnahmen								
9420 000	Schallschutz Proberaum Cinéma	10.000	0	0	0	0	10.000	0	0
9451 000	Fahrradständer	20.000	0	20.000	0	0	0	0	0
9608 000	EDV-Verkabelung	15.000	0	15.000	0	0	0	0	0
9609 000	Fernaufschaltung Heizung	24.000	0	24.000	0	0	0	0	0
9612 000	Lautsprecher, Deckenvorhänge	7.000	0	0	0	0	7.000	0	0
	Summe der Maßnahme 0008	76.000	0	59.000	0	0	17.000	0	0
0100	IZBB-Maßnahmen								
9431 000	Schülerweiterung	8.768.197	8.578.197	190.000	0	0	0	0	0
	Summe der Maßnahme 0100	8.768.197	8.578.197	190.000	0	0	0	0	0
2701	Merianschule								
0006	Erwerb v. bewegl. Sachen d. Anlagevermögens								
9352 000	Einrichtung	54.800	0	32.000	5.700	5.700	5.700	5.700	0
9353 000	Betriebseinrichtung	24.500	0	24.500	0	0	0	0	0
9354 000	Maschinen, Werkzeuge	2.500	0	2.500	0	0	0	0	0
	Summe der Maßnahme 0006	81.800	0	59.000	5.700	5.700	5.700	5.700	0

Einzelplan 2 Schulen

Haushaltsstelle		Voraus- sichtlicher Ges.aufwand EUR	Bereit- gestellt bis 2008 EUR	Ansätze in den Jahren					
Nr	Bezeichnung			2009 EUR	2010 EUR	2011 EUR	2012 EUR	2013 EUR	2014 ff EUR
1	2	3	4	5	6	7	8	9	10
0008	Bauliche Maßnahmen								
9424 000	Ren. Klassenzimmer, Gänge	51.000	0	51.000	0	0	0	0	0
9425 000	Dachsanierung Schulgebäude	463.000	0	300.000	163.000	0	0	0	0
9427 000	Sanierung Sonnenschutz	45.000	0	45.000	0	0	0	0	0
9601 000	EDV-Verkabelung	10.000	0	10.000	0	0	0	0	0
9602 000	Fernaufschaltung Heizung	3.000	0	0	0	3.000	0	0	0
	Summe der Maßnahme 0008	572.000	0	406.000	163.000	3.000	0	0	0
2711	Tannenhagschule								
0006	Erwerb v. bewegl. Sachen d. Anlagevermögens								
9352 000	Einrichtung	36.300	0	19.500	4.200	4.200	4.200	4.200	0
9353 000	Betriebseinrichtung	22.500	0	22.500	0	0	0	0	0
9354 000	Maschinen, Werkzeuge	5.000	0	5.000	0	0	0	0	0
	Summe der Maßnahme 0006	63.800	0	47.000	4.200	4.200	4.200	4.200	0
0008	Bauliche Maßnahmen								
9423 000	Neuschaffung Besprechungsraum	30.000	0	0	0	0	30.000	0	0
9424 000	Erneuerung der Schulküche	109.000	109.000	0	0	0	0	0	0
9425 000	Überdachung Kellerabg. Hs.mstr-Wohnung	6.000	0	6.000	0	0	0	0	0
9440 000	Anschlussgebühr / Übergabestation	123.000	0	123.000	0	0	0	0	0
9550 000	Ergänzung Außenanlage	23.962	8.962	15.000	0	0	0	0	0
9601 000	elektronische Zugangskontrolle	8.000	0	0	0	0	8.000	0	0
9603 000	EDV-Verkabelung	10.000	0	10.000	0	0	0	0	0
9604 000	Einbau Rückstauvorrichtung	15.000	0	0	15.000	0	0	0	0
	Summe der Maßnahme 0008	324.962	117.962	154.000	15.000	0	38.000	0	0
2810	Gesamtschulen								
0001	Beteiligung am Bildungszentrum Markdorf								
9830 060	Bewegl. Vermögen	7.500	0	0	5.000	2.500	0	0	0
9830 150	Brandschutzmaßnahmen	4.500	0	0	3.000	1.500	0	0	0
9830 160	Sporthalle	104.500	0	100.000	3.000	1.500	0	0	0
9830 170	Cafeteria Hochbau	3.000	0	0	2.000	1.000	0	0	0
9830 180	Erweiterung Theorie	3.000	0	0	2.000	1.000	0	0	0

Einzelplan 2 Schulen

Haushaltsstelle		Voraus- sichtlicher Ges.aufwand EUR	Bereit- gestellt bis 2008 EUR	Ansätze in den Jahren					
Nr	Bezeichnung			2009 EUR	2010 EUR	2011 EUR	2012 EUR	2013 EUR	2014 ff EUR
1	2	3	4	5	6	7	8	9	10
9830 190	Sportgeräte für die alte Sporthalle	3.000	0	0	2.000	1.000	0	0	0
9830 200	Sanierung Fußböden	9.000	0	0	6.000	3.000	0	0	0
9830 210	Erweiterung EDV-Hausnetz	3.000	0	0	2.000	1.000	0	0	0
	Summe der Maßnahme 0001	137.500	0	100.000	25.000	12.500	0	0	0
2910	Kernzeitenbetreuung an Grundschulen								
0006	Erwerb v. bewegl. Sachen d. Anlagevermögens								
9352 000	Einrichtung	2.500	0	2.500	0	0	0	0	0
	Summe der Maßnahme 0006	2.500	0	2.500	0	0	0	0	0
2920	Ganztagesbetreuung								
0006	Erwerb v. bewegl. Sachen d. Anlagevermögens								
9353 000	Betriebseinrichtung	150.000	0	150.000	0	0	0	0	0
	Summe der Maßnahme 0006	150.000	0	150.000	0	0	0	0	0
2950	Übrige schulische Aufgaben								
0006	Erwerb v. bewegl. Sachen d. Anlagevermögens								
9357 000	Sportgeräte	114.500	0	22.500	23.000	23.000	23.000	23.000	0
	Summe der Maßnahme 0006	114.500	0	22.500	23.000	23.000	23.000	23.000	0
0010	Medien-Entwicklungsplan (EDV-Konzept)								
9353 000	Schul-EDV-Konzept	500.000	0	500.000	0	0	0	0	0
	Summe der Maßnahme 0010	500.000	0	500.000	0	0	0	0	0
0100	Investitionen der Bodenseeschule								
9882 000	Zuschuss i. R. d. Konjunkturpakets II	281.900	0	281.900	0	0	0	0	0
9883 000	Zustiftung Schulstiftung BS St. Martin	250.000	0	250.000	0	0	0	0	0
	Summe der Maßnahme 0100	531.900	0	531.900	0	0	0	0	0
0200	Investitionen der MRS St. Elisabeth								
9882 000	Zuschuss i. R. d. Konjunkturpakets II	226.400	0	226.400	0	0	0	0	0
	Summe der Maßnahme 0200	226.400	0	226.400	0	0	0	0	0
2951	Schulsozialarbeit								
0006	Erwerb v. bewegl. Sachen d. Anlagevermögens								
9352 100	Spezial-Einrichtung Schulsozialarbeit	5.700	0	5.200	500	0	0	0	0
	Summe der Maßnahme 0006	5.700	0	5.200	500	0	0	0	0
2952	Schülerverkehrsübungsplatz								
0006	Erwerb v. bewegl. Sachen d. Anlagevermögens								
9352 000	Einrichtung	25.000	0	17.000	2.000	2.000	2.000	2.000	0
	Summe der Maßnahme 0006	25.000	0	17.000	2.000	2.000	2.000	2.000	0

Einzelplan 2 Schulen

Haushaltsstelle		Voraus- sichtlicher Ges.aufwand EUR	Bereit- gestellt bis 2008 EUR	Ansätze in den Jahren					
Nr	Bezeichnung			2009 EUR	2010 EUR	2011 EUR	2012 EUR	2013 EUR	2014 ff EUR
1	2	3	4	5	6	7	8	9	10
	Ausgaben Einzelplan 2	48.602.092	30.014.442	5.540.000	1.318.150	4.634.500	4.250.000	965.000	1.880.000

Einzelplan 3 Wissenschaft, Forschung, Kulturpflege

Haushaltsstelle		Voraus- sichtlicher Ges.aufwand EUR	Bereit- gestellt bis 2008 EUR	Ansätze in den Jahren					
Nr	Bezeichnung			2009 EUR	2010 EUR	2011 EUR	2012 EUR	2013 EUR	2014 ff EUR
1	2	3	4	5	6	7	8	9	10
3000	Allgemeine kulturelle Angelegenheiten								
0001	Bet. an Bodensee-Festival GmbH								
9300 000	Erwerb v. Beteiligungen, Kapitaleinlagen	26.145	26.145	0	0	0	0	0	0
	Summe der Maßnahme 0001	26.145	26.145	0	0	0	0	0	0
3150	Stadtarchiv								
0006	Erwerb v. bewegl. Sachen d. Anlagevermögens								
9352 000	Einrichtung	100.000	0	0	100.000	0	0	0	0
9353 000	Betriebseinrichtung	9.450	0	2.000	7.450	0	0	0	0
9355 000	Erläuterungstafeln zur Stadtgeschichte	14.700	0	14.000	700	0	0	0	0
	Summe der Maßnahme 0006	124.150	0	16.000	108.150	0	0	0	0
3211	Städt. Kunst- und Techniksammlung								
0001	Bet. an Zeppelin Museum GmbH								
9300 000	Erwerb v. Beteiligungen, Kapitaleinlagen	49.794	49.794	0	0	0	0	0	0
	Summe der Maßnahme 0001	49.794	49.794	0	0	0	0	0	0
0006	Erwerb v. bewegl. Sachen d. Anlagevermögens								
9356 100	Kunst- u. Sammlungsstücke	40.000	0	40.000	0	0	0	0	0
9356 200	Zeppelin-Sammlungsstücke	10.000	0	10.000	0	0	0	0	0
	Summe der Maßnahme 0006	50.000	0	50.000	0	0	0	0	0
3320	Musik- und Gesangspflege								
0001	Investitionszuschüsse								
9880 000	Zuschüsse an übrigen Bereich	20.000	0	20.000	0	0	0	0	0
	Summe der Maßnahme 0001	20.000	0	20.000	0	0	0	0	0
3321	Stadt- und Jugendblasorchester								
0006	Erwerb v. bewegl. Sachen d. Anlagevermögens								
9353 000	Betriebseinrichtung	4.550	0	2.000	2.550	0	0	0	0
9355 000	Musikinstrumente	18.000	0	12.000	6.000	0	0	0	0
	Summe der Maßnahme 0006	22.550	0	14.000	8.550	0	0	0	0
3420	Bodenseebibliothek								
0006	Erwerb v. bewegl. Sachen d. Anlagevermögens								
9353 000	Betriebseinrichtung	7.500	0	2.500	0	0	5.000	0	0
	Summe der Maßnahme 0006	7.500	0	2.500	0	0	5.000	0	0

Einzelplan 3 Wissenschaft, Forschung, Kulturpflege

Haushaltsstelle		Voraus- sichtlicher Ges.aufwand EUR	Bereit- gestellt bis 2008 EUR	Ansätze in den Jahren					
Nr	Bezeichnung			2009 EUR	2010 EUR	2011 EUR	2012 EUR	2013 EUR	2014 ff EUR
1	2	3	4	5	6	7	8	9	10
3450	Seehasenfest								
0006	Erwerb v. bewegl. Sachen d. Anlagevermögens								
9350 000	Beschaffungen für den Seehasenfundus	10.000	0	5.000	5.000	0	0	0	0
9352 000	Erneuerung der Stromversorgung	5.000	0	5.000	0	0	0	0	0
	Summe der Maßnahme 0006	15.000	0	10.000	5.000	0	0	0	0
3460	Heimatpflege								
0001	Investitionszuschüsse								
9880 000	Zuschüsse an übrigen Bereich	85.000	0	85.000	0	0	0	0	0
	Summe der Maßnahme 0001	85.000	0	85.000	0	0	0	0	0
3650	Denkmalpflege								
0020	Ufermauer Schlosshafen								
9500 000	Baumaßnahmen	2.437.815	137.815	950.000	1.130.000	220.000	0	0	0
	Summe der Maßnahme 0020	2.437.815	137.815	950.000	1.130.000	220.000	0	0	0
	Ausgaben Einzelplan 3	2.837.954	213.754	1.147.500	1.251.700	220.000	5.000	0	0

Einzelplan 4 Soziale Sicherung

Haushaltsstelle		Voraus- sichtlicher Ges.aufwand EUR	Bereit- gestellt bis 2008 EUR	Ansätze in den Jahren					
Nr	Bezeichnung			2009 EUR	2010 EUR	2011 EUR	2012 EUR	2013 EUR	2014 ff EUR
1	2	3	4	5	6	7	8	9	10
4000	Amt für Familie, Jugend und Soziales								
0006	Erwerb v. bewegl. Sachen d. Anlagevermögens								
9353 000	Betriebseinrichtung	17.100	0	100	17.000	0	0	0	0
	Summe der Maßnahme 0006	17.100	0	100	17.000	0	0	0	0
4350	Betreuung von Nichtsesshaften								
0006	Erwerb v. bewegl. Sachen d. Anlagevermögens								
9352 000	Einrichtung	2.000	0	1.000	1.000	0	0	0	0
9353 000	Betriebseinrichtung	8.000	0	4.000	4.000	0	0	0	0
	Summe der Maßnahme 0006	10.000	0	5.000	5.000	0	0	0	0
0008	Obdachlosenherberge Industrieweg 2								
9410 000	Neubau / Planung	35.000	0	0	0	35.000	0	0	0
	Summe der Maßnahme 0008	35.000	0	0	0	35.000	0	0	0
4395	Wohnungen für Frauen in Not								
0006	Erwerb v. bewegl. Sachen d. Anlagevermögens								
9353 000	Betriebseinrichtung	3.600	0	2.600	1.000	0	0	0	0
	Summe der Maßnahme 0006	3.600	0	2.600	1.000	0	0	0	0
4700	Förderung der Wohlfahrtspflege								
0001	Investitionszuschüsse								
9870 000	Inv.-Zuschuss an private Unternehmen	24.000	0	12.000	12.000	0	0	0	0
	Summe der Maßnahme 0001	24.000	0	12.000	12.000	0	0	0	0
4980	Barbara-Mügel-Stiftung								
0001	Investitionszuschüsse								
9880 000	Inv.-Zuschuss an übrigen Bereich	20.000	0	0	5.000	5.000	5.000	5.000	0
	Summe der Maßnahme 0001	20.000	0	0	5.000	5.000	5.000	5.000	0
0007	Darlehensgewährungen								
9280 000	Gewährung v. Darlehen an übrige Bereiche	6.000	0	6.000	0	0	0	0	0
	Summe der Maßnahme 0007	6.000	0	6.000	0	0	0	0	0
0008	Tagesbetreuung Lebenhilfe e.V.								
9410 000	Planung Neubau	200.000	0	0	200.000	0	0	0	0
	Summe der Maßnahme 0008	200.000	0	0	200.000	0	0	0	0
	Ausgaben Einzelplan 4	315.700	0	25.700	240.000	40.000	5.000	5.000	0

Einzelplan 5 Gesundheit, Sport, Erholung

Haushaltsstelle		Voraus- sichtlicher Ges.aufwand EUR	Bereit- gestellt bis 2008 EUR	Ansätze in den Jahren					
Nr	Bezeichnung			2009 EUR	2010 EUR	2011 EUR	2012 EUR	2013 EUR	2014 ff EUR
1	2	3	4	5	6	7	8	9	10
0008	Bauliche Maßnahmen								
9602 000	Brandschutz / Rauchmelder	6.000	0	0	6.000	0	0	0	0
	Summe der Maßnahme 0008	6.000	0	0	6.000	0	0	0	0
5615	Sporthalle Fischbach								
0006	Erwerb v. bewegl. Sachen d. Anlagevermögens								
9352 000	Einrichtung, Sportgeräte	15.000	0	3.000	3.000	3.000	3.000	3.000	0
9353 000	Betriebseinrichtung	5.000	0	1.000	1.000	1.000	1.000	1.000	0
	Summe der Maßnahme 0006	20.000	0	4.000	4.000	4.000	4.000	4.000	0
0008	Bauliche Maßnahmen								
9420 000	Generalsanierung	222.553	222.553	0	0	0	0	0	0
	Summe der Maßnahme 0008	222.553	222.553	0	0	0	0	0	0
5616	Rotach-Halle Ailingen								
0004	Grundstücksverkehr								
9320 000	Erwerb von Grundstücken	22.087	22.087	0	0	0	0	0	0
	Summe der Maßnahme 0004	22.087	22.087	0	0	0	0	0	0
0006	Erwerb v. bewegl. Sachen d. Anlagevermögens								
9352 000	Einrichtung	14.000	0	2.000	3.000	3.000	3.000	3.000	0
9353 000	Betriebseinrichtung	2.000	0	2.000	0	0	0	0	0
	Summe der Maßnahme 0006	16.000	0	4.000	3.000	3.000	3.000	3.000	0
5617	Brunnisachhalle Kluftern								
0006	Erwerb v. bewegl. Sachen d. Anlagevermögens								
9352 000	Einrichtung	1.000	0	1.000	0	0	0	0	0
	Summe der Maßnahme 0006	1.000	0	1.000	0	0	0	0	0
0008	Bauliche Maßnahmen								
9440 000	Erschließungskosten (nachträglich)	50.500	0	50.500	0	0	0	0	0
	Summe der Maßnahme 0008	50.500	0	50.500	0	0	0	0	0
5618	Mehrzweckhalle Fischbach								
0006	Erwerb v. bewegl. Sachen d. Anlagevermögens								
9352 000	Einrichtung	21.000	0	5.000	4.000	4.000	4.000	4.000	0
9353 000	Betriebseinrichtung	21.000	0	5.000	4.000	4.000	4.000	4.000	0
	Summe der Maßnahme 0006	42.000	0	10.000	8.000	8.000	8.000	8.000	0
0008	Bauliche Maßnahmen								
9602 000	Erw. Brandmeldeanlage Hauptgeb.	10.000	0	0	10.000	0	0	0	0
	Summe der Maßnahme 0008	10.000	0	0	10.000	0	0	0	0

Einzelplan 5 Gesundheit, Sport, Erholung

Haushaltsstelle		Voraus- sichtlicher Ges.aufwand EUR	Bereit- gestellt bis 2008 EUR	Ansätze in den Jahren					
Nr	Bezeichnung			2009 EUR	2010 EUR	2011 EUR	2012 EUR	2013 EUR	2014 ff EUR
1	2	3	4	5	6	7	8	9	10
5619	Sporthalle Ailingen								
0008	Sporthalle Ailingen								
9410 000	Neubau	200.000	200.000	0	0	0	0	0	0
	Summe der Maßnahme 0008	200.000	200.000	0	0	0	0	0	0
5620	ZF-Arena Friedrichshafen								
0006	Erwerb v. bewegl. Sachen d. Anlagevermögens								
9352 000	Einrichtung, Sportgeräte	85.000	0	25.000	15.000	15.000	15.000	15.000	0
9354 000	Maschinen, Werkzeuge	42.000	0	10.000	8.000	8.000	8.000	8.000	0
	Summe der Maßnahme 0006	127.000	0	35.000	23.000	23.000	23.000	23.000	0
0008	Bauliche Maßnahmen								
9600 000	Betriebsvorrichtungen für Sportarena	788.182	788.182	0	0	0	0	0	0
	Summe der Maßnahme 0008	788.182	788.182	0	0	0	0	0	0
5621	Mehrzweckhalle Kluffern								
0008	Bauliche Maßnahmen								
9410 000	Neubau	6.350.000	200.000	0	0	0	250.000	3.000.000	2.900.000
	Summe der Maßnahme 0008	6.350.000	200.000	0	0	0	250.000	3.000.000	2.900.000
5625	Taekwondo-Sport- und Kompetenzzentrum								
0008	Bauliche Maßnahmen								
9320 000	Erwerb von Grundstücken	9.359	9.359	0	0	0	0	0	0
9410 000	Neubau	280.000	50.000	230.000	0	0	0	0	0
	Summe der Maßnahme 0008	289.359	59.359	230.000	0	0	0	0	0
5630	Sonstige Sportanlagen								
0006	Erwerb v. bewegl. Sachen d. Anlagevermögens								
9354 000	Maschinen, Werkzeuge	2.000	0	2.000	0	0	0	0	0
	Summe der Maßnahme 0006	2.000	0	2.000	0	0	0	0	0
5645	Sportpark								
0004	Grunderwerb								
9320 000	Erwerb von Grundstücken	1.900.000	0	0	950.000	950.000	0	0	0
	Summe der Maßnahme 0004	1.900.000	0	0	950.000	950.000	0	0	0
5710	Strandbad Friedrichshafen								
0006	Erwerb v. bewegl. Sachen d. Anlagevermögens								
9352 000	Einrichtung	50.000	0	10.000	10.000	10.000	10.000	10.000	0
9353 000	Betriebseinrichtung	10.000	0	2.000	2.000	2.000	2.000	2.000	0

Einzelplan 5 Gesundheit, Sport, Erholung

Haushaltsstelle		Voraus- sichtlicher Ges.aufwand EUR	Bereit- gestellt bis 2008 EUR	Ansätze in den Jahren					
Nr	Bezeichnung			2009 EUR	2010 EUR	2011 EUR	2012 EUR	2013 EUR	2014 ff EUR
1	2	3	4	5	6	7	8	9	10
9354 000	Maschinen, Werkzeuge	5.000	0	1.000	1.000	1.000	1.000	1.000	0
	Summe der Maßnahme 0006	65.000	0	13.000	13.000	13.000	13.000	13.000	0
0008	Bauliche Maßnahmen								
9421 000	Edelstahlgeländer	50.000	0	50.000	0	0	0	0	0
9422 000	Bodenaufbau Herrentrakt	26.000	0	0	0	26.000	0	0	0
9423 000	Anbau WC Damentrakt	29.000	0	0	0	0	29.000	0	0
	Summe der Maßnahme 0008	105.000	0	50.000	0	26.000	29.000	0	0
5712	Frei- und Seebad Fischbach								
0006	Erwerb v. bewegl. Sachen d. Anlagevermögens								
9352 000	Einrichtung	5.000	0	1.000	1.000	1.000	1.000	1.000	0
9353 000	Betriebseinrichtung	25.000	0	25.000	0	0	0	0	0
9354 000	Maschinen, Werkzeuge	500	0	500	0	0	0	0	0
	Summe der Maßnahme 0006	30.500	0	26.500	1.000	1.000	1.000	1.000	0
5715	Wellenbad Ailingen								
0006	Erwerb v. bewegl. Sachen d. Anlagevermögens								
9352 000	Einrichtung	180.000	0	100.000	80.000	0	0	0	0
9353 000	Betriebseinrichtung	15.000	0	3.000	3.000	3.000	3.000	3.000	0
	Summe der Maßnahme 0006	195.000	0	103.000	83.000	3.000	3.000	3.000	0
0008	Bauliche Maßnahmen								
9421 000	Generalsanierung	416.695	366.695	50.000	0	0	0	0	0
9423 000	Generalsanierung Teil II	1.100.000	0	110.000	990.000	0	0	0	0
9601 000	Erneuerung OSEC-Anlage	148.000	0	48.000	100.000	0	0	0	0
	Summe der Maßnahme 0008	1.664.695	366.695	208.000	1.090.000	0	0	0	0
5720	Hallenbad								
0006	Erwerb v. bewegl. Sachen d. Anlagevermögens								
9352 000	Einrichtung	25.000	0	5.000	5.000	5.000	5.000	5.000	0
9353 000	Betriebseinrichtung	20.000	0	5.000	5.000	5.000	5.000	0	0
9354 000	Maschinen, Werkzeuge	4.500	0	500	1.000	1.000	1.000	1.000	0
	Summe der Maßnahme 0006	49.500	0	10.500	11.000	11.000	11.000	6.000	0
5800	Abteilung Grünflächen und Friedhofsverwaltung								
0006	Erwerb v. bewegl. Sachen d. Anlagevermögens								
9353 000	Betriebseinrichtung	5.900	0	2.000	3.900	0	0	0	0
	Summe der Maßnahme 0006	5.900	0	2.000	3.900	0	0	0	0

Einzelplan 5 Gesundheit, Sport, Erholung

Haushaltsstelle		Voraus- sichtlicher Ges.aufwand EUR	Bereit- gestellt bis 2008 EUR	Ansätze in den Jahren					
Nr	Bezeichnung			2009 EUR	2010 EUR	2011 EUR	2012 EUR	2013 EUR	2014 ff EUR
1	2	3	4	5	6	7	8	9	10
5815	Park- und Gartenanlagen								
0008	Stadt Begrünung, Neupflanzungen								
9501 000	Begrünungsmaßnahmen	110.000	0	20.000	10.000	20.000	20.000	40.000	0
9503 000	Grünanlage Muntenried II	200.000	0	0	0	200.000	0	0	0
	Summe der Maßnahme 0008	310.000	0	20.000	10.000	220.000	20.000	40.000	0
0017	Uferpark								
9410 000	Neubau BBA-Materialcontainer	15.000	0	0	15.000	0	0	0	0
	Summe der Maßnahme 0017	15.000	0	0	15.000	0	0	0	0
0500	Begrünungsmaßnahmen im Stadtteil Ailingen								
9501 000	Neupflanzungen an Wegen u. Plätzen	2.000	0	2.000	0	0	0	0	0
	Summe der Maßnahme 0500	2.000	0	2.000	0	0	0	0	0
0700	Begrünungsmaßnahmen im Stadtteil Kluftern								
9352 000	Erwerb von Parkbänken	3.500	0	1.500	2.000	0	0	0	0
	Summe der Maßnahme 0700	3.500	0	1.500	2.000	0	0	0	0
0800	Begrünungsmaßnahmen im Stadtteil Ettenkirch								
9354 000	Maschinen, Werkzeuge	9.200	0	0	9.200	0	0	0	0
	Summe der Maßnahme 0800	9.200	0	0	9.200	0	0	0	0
5816	Biotope								
0008	Biotop-Planungen u. -Ausführungen								
9551 000	Biotopverbund-Ausführung	28.000	0	10.000	0	6.000	6.000	6.000	0
	Summe der Maßnahme 0008	28.000	0	10.000	0	6.000	6.000	6.000	0
5820	Öffentliche Kinderspielplätze und Bolzplätze								
0006	Erwerb v. bewegl. Sachen d. Anlagevermögens								
9350 000	Altes Stadtgebiet	220.000	0	40.000	40.000	40.000	40.000	60.000	0
9351 000	Stadtteil Ailingen	75.000	0	15.000	15.000	15.000	15.000	15.000	0
9353 000	Stadtteil Kluftern	50.500	0	10.000	10.000	10.000	10.000	10.500	0
9354 000	Stadtteil Ettenkirch	25.500	0	5.000	5.000	5.000	5.000	5.500	0
	Summe der Maßnahme 0006	371.000	0	70.000	70.000	70.000	70.000	91.000	0
0008	Anlegung Spielplätze im alten Stadtgebiet								
9512 000	Kinderspielplatz "Rumpel"	125.000	0	0	0	0	125.000	0	0
9513 000	Kinderspielplatz "Fildenplatz"	150.000	150.000	0	0	0	0	0	0
	Summe der Maßnahme 0008	275.000	150.000	0	0	0	125.000	0	0

Einzelplan 5 Gesundheit, Sport, Erholung

Haushaltsstelle		Voraus- sichtlicher Ges.aufwand EUR	Bereit- gestellt bis 2008 EUR	Ansätze in den Jahren					
Nr	Bezeichnung			2009 EUR	2010 EUR	2011 EUR	2012 EUR	2013 EUR	2014 ff EUR
1	2	3	4	5	6	7	8	9	10
0016	Sonstige Investitionen im alten Stadtgebiet								
9503 000	Erg.u.Sanierung bestehender Plätze	405.000	0	75.000	55.000	75.000	100.000	100.000	0
9504 000	altersübergreifende Ergänzg. best.Plätze	120.000	0	40.000	40.000	40.000	0	0	0
	Summe der Maßnahme 0016	525.000	0	115.000	95.000	115.000	100.000	100.000	0
0500	Anlegung Spielplätze im Stadtteil Ailingen								
9501 000	Verbesserung der Spielplätze	95.000	0	20.000	10.000	20.000	20.000	25.000	0
	Summe der Maßnahme 0500	95.000	0	20.000	10.000	20.000	20.000	25.000	0
0600	Anlegung Spielplätze im Stadtteil Raderach								
9551 000	Brunnen, Beleuchtg. Grillplatz	7.000	0	0	0	7.000	0	0	0
	Summe der Maßnahme 0600	7.000	0	0	0	7.000	0	0	0
0700	Anlegung Spielplätze im Stadtteil Kluftern								
9501 000	Verbesserung der Spielplätze	51.000	0	10.000	10.000	10.000	10.000	11.000	0
	Summe der Maßnahme 0700	51.000	0	10.000	10.000	10.000	10.000	11.000	0
0800	Anlegung Spielplätze im Stadtteil Ettenkirch								
9501 000	Verbesserung der Spielplätze	23.000	0	5.000	2.500	5.000	5.000	5.500	0
	Summe der Maßnahme 0800	23.000	0	5.000	2.500	5.000	5.000	5.500	0
5910	Zeltplätze								
0008	Bauliche Maßnahmen am Campingplatz Fischbach								
9880 000	Inv.-Zuschuss an übrigen Bereich	300.000	300.000	0	0	0	0	0	0
	Summe der Maßnahme 0008	300.000	300.000	0	0	0	0	0	0
5920	Naturlehrpfad, Wanderwege, Waldsportpfad								
0008	Anlegen v. Wanderwegen u. Parkplätzen								
9501 000	Beschilderung	8.000	0	2.000	0	2.000	2.000	2.000	0
	Summe der Maßnahme 0008	8.000	0	2.000	0	2.000	2.000	2.000	0
0700	Wanderwege im Ortsteil Kluftern								
9352 000	Erwerb von Parkbänken und Hundetoiletten	4.000	0	3.000	1.000	0	0	0	0
9502 000	Kunstrandweg, Gründung	6.000	0	2.000	4.000	0	0	0	0
	Summe der Maßnahme 0700	10.000	0	5.000	5.000	0	0	0	0
5930	Freizeitplatz Manzell								
0006	Erwerb v. bewegl. Sachen d. Anlagevermögens								
9352 000	Einrichtung	5.000	0	1.000	1.000	1.000	1.000	1.000	0
	Summe der Maßnahme 0006	5.000	0	1.000	1.000	1.000	1.000	1.000	0
	Ausgaben Einzelplan 5	17.677.476	2.528.376	1.375.000	2.982.100	2.377.500	1.157.500	3.357.000	3.900.000

Einzelplan 6 Bau- und Wohnungswesen

Haushaltsstelle		Voraus- sichtlicher Ges.aufwand EUR	Bereit- gestellt bis 2008 EUR	Ansätze in den Jahren					
Nr	Bezeichnung			2009 EUR	2010 EUR	2011 EUR	2012 EUR	2013 EUR	2014 ff EUR
1	2	3	4	5	6	7	8	9	10
6000	Stadtbauamt/ Amtsleitung und Zentrale Dienste								
0006	Erwerb v. bewegl. Sachen d. Anlagevermögens								
9352 000	Einrichtung	220	0	220	0	0	0	0	0
9353 000	Betriebseinrichtung	11.650	0	2.900	8.750	0	0	0	0
	Summe der Maßnahme 0006	11.870	0	3.120	8.750	0	0	0	0
6010	Stadtbauamt/ Abteilung Hochbau								
0006	Erwerb v. bewegl. Sachen d. Anlagevermögens								
9352 000	Einrichtung	9.000	0	9.000	0	0	0	0	0
9353 000	Betriebseinrichtung	50.450	0	37.900	12.550	0	0	0	0
	Summe der Maßnahme 0006	59.450	0	46.900	12.550	0	0	0	0
0008	Div. Hochbaumaßnahmen u. Planungsleistungen								
9601 000	Planungsrate	15.000	0	15.000	0	0	0	0	0
9602 000	Kommunales Energiemanagement	170.000	0	20.000	0	50.000	50.000	50.000	0
9603 000	Maßnahmen Trinkwasserverordnung	20.000	0	20.000	0	0	0	0	0
9604 000	externe Dienstleistung für KEM	212.000	0	60.000	40.000	38.500	38.500	35.000	0
	Summe der Maßnahme 0008	417.000	0	115.000	40.000	88.500	88.500	85.000	0
6020	Stadtbauamt/ Abteilung Tiefbau								
0006	Erwerb v. bewegl. Sachen d. Anlagevermögens								
9353 000	Betriebseinrichtung	17.550	0	12.000	5.550	0	0	0	0
	Summe der Maßnahme 0006	17.550	0	12.000	5.550	0	0	0	0
6100	Stadtplanungsamt								
0006	Erwerb v. bewegl. Sachen d. Anlagevermögens								
9353 000	Betriebseinrichtung	15.650	0	8.000	7.650	0	0	0	0
	Summe der Maßnahme 0006	15.650	0	8.000	7.650	0	0	0	0
6101	Ausgleichsmaßnahmen nach § 135 a-c BauGB								
0008	Ausgleichsmaßnahmen								
9504 000	Ausgleichsmaßn. Gew.geb. Flughafen	25.000	0	0	0	10.000	10.000	5.000	0
9505 000	Ausgleichsmaßn. Friedhof Fischbach	23.000	0	0	0	23.000	0	0	0
9506 000	Ausgleichsmaßn. Bahnhof Kluftern	45.000	0	0	0	45.000	0	0	0
9508 000	Ausgleichsmaßn. Im Winkel	65.000	0	0	0	65.000	0	0	0
9509 000	Ausgleichsmaßn. Hansjakobstraße	6.000	0	0	0	6.000	0	0	0
9510 000	Ausgleichsmaßn. Fischbach Süd	80.000	0	0	0	80.000	0	0	0

Einzelplan 6 Bau- und Wohnungswesen

Haushaltsstelle		Voraus- sichtlicher Ges.aufwand EUR	Bereit- gestellt bis 2008 EUR	Ansätze in den Jahren					
Nr	Bezeichnung			2009 EUR	2010 EUR	2011 EUR	2012 EUR	2013 EUR	2014 ff EUR
1	2	3	4	5	6	7	8	9	10
9511 000	Ausgleichsmaßn. Diamantstraße	96.000	0	0	0	96.000	0	0	0
	Summe der Maßnahme 0008	340.000	0	0	0	325.000	10.000	5.000	0
6121 Amt f. Vermessung u.Liegenschaften-Vermessungsabt.									
0006	Erwerb v. bewegl. Sachen d. Anlagevermögens								
9353 000	Betriebseinrichtung	40.850	0	10.000	10.850	10.000	10.000	0	0
	Summe der Maßnahme 0006	40.850	0	10.000	10.850	10.000	10.000	0	0
6123 Gutachterausschuss BauGB									
0006	Erwerb v. bewegl. Sachen d. Anlagevermögens								
9353 000	Betriebseinrichtung	2.600	0	2.600	0	0	0	0	0
	Summe der Maßnahme 0006	2.600	0	2.600	0	0	0	0	0
6130 Bauordnungsamt									
0006	Erwerb v. bewegl. Sachen d. Anlagevermögens								
9352 000	Einrichtung	700	0	700	0	0	0	0	0
9353 000	Betriebseinrichtung	12.050	0	1.000	11.050	0	0	0	0
	Summe der Maßnahme 0006	12.750	0	1.700	11.050	0	0	0	0
6170 Prüfamnt für Baustatik									
0006	Erwerb v. bewegl. Sachen d. Anlagevermögens								
9353 000	Betriebseinrichtung	5.950	0	0	5.950	0	0	0	0
	Summe der Maßnahme 0006	5.950	0	0	5.950	0	0	0	0
6220 Förderung des Wohnungsbaues									
0002	Darlehensgewährungen								
9271 000	Inanspruchn.a.Bürgschaften u.Gewährvert.	38.500	0	0	38.500	0	0	0	0
	Summe der Maßnahme 0002	38.500	0	0	38.500	0	0	0	0
0008	Investitionszuschüsse								
9880 000	Für Schallschutzmaßnahmen	165.000	0	135.000	30.000	0	0	0	0
9882 000	Für Energiesparmaßnahmen	425.000	0	225.000	50.000	50.000	50.000	50.000	0
9883 000	Zusch. für altengerechte Wohnungen	65.000	0	25.000	10.000	10.000	10.000	10.000	0
9884 000	Baukindergeld	1.075.000	0	475.000	150.000	150.000	150.000	150.000	0
	Summe der Maßnahme 0008	1.730.000	0	860.000	240.000	210.000	210.000	210.000	0
6300 Gemeindestraßen									
0004	Grunderwerb für Straßenflächen								
9320 000	Im alten Stadtgebiet	75.000	0	15.000	15.000	15.000	15.000	15.000	0

Einzelplan 6 Bau- und Wohnungswesen

Haushaltsstelle		Voraus- sichtlicher Ges.aufwand EUR	Bereit- gestellt bis 2008 EUR	Ansätze in den Jahren					
Nr	Bezeichnung			2009 EUR	2010 EUR	2011 EUR	2012 EUR	2013 EUR	2014 ff EUR
1	2	3	4	5	6	7	8	9	10
9321 000	Im Stadtt. Ailingen	1.600	0	1.600	0	0	0	0	0
	Summe der Maßnahme 0004	76.600	0	16.600	15.000	15.000	15.000	15.000	0
0006	Schaffung von Anlagevermögen								
9352 000	Erwerb v. bewegl. Sachen	55.000	0	25.000	0	10.000	10.000	10.000	0
9601 000	Unterflurmüllbehälter	35.000	0	5.000	0	15.000	0	15.000	0
	Summe der Maßnahme 0006	90.000	0	30.000	0	25.000	10.000	25.000	0
0008	Neu-, Um-, Ausbauten im alten Stadtgebiet								
9501 000	Planungskosten	18.300	0	18.300	0	0	0	0	0
9502 000	Kleinere Um- und Ausbauten	1.280.000	0	300.000	80.000	300.000	300.000	300.000	0
9503 000	Straßenwiederherstellung nach Leitungsbau	1.318.000	0	68.000	50.000	300.000	400.000	500.000	0
9504 000	Vermessungskosten	100.000	0	10.000	0	30.000	30.000	30.000	0
9505 000	Rollstuhlgerechte Stadt	12.000	0	12.000	0	0	0	0	0
9506 000	Weg bei der Feuerwache	50.000	0	50.000	0	0	0	0	0
9507 000	Baugebiet Hansjakobstraße	150.000	150.000	0	0	0	0	0	0
9508 000	Erneuerg. Straßen Seemooser Horn	353.000	0	180.000	0	173.000	0	0	0
9509 000	Baugebiet Diamantstraße	420.000	0	100.000	320.000	0	0	0	0
9510 000	Ausbau Löwentaler Str.	800.000	0	0	0	0	0	0	800.000
9511 000	Baugebiet Allmannsweiler Nord	3.600.000	0	0	0	1.500.000	2.100.000	0	0
9514 000	Baugeb. Buchschach Nord / Dorniersiedlung	5.000	0	0	0	0	0	5.000	0
9515 000	Baugebiet am Friedhof Fischbach	116.000	0	16.000	100.000	0	0	0	0
9516 000	Beschilderungen	20.000	0	0	0	0	10.000	10.000	0
9518 000	Möwenstraße / Reiherweg	180.000	180.000	0	0	0	0	0	0
9519 000	Baugebiet Oberhof, BA III	3.176.075	176.075	0	0	0	0	0	3.000.000
9523 000	Herstellungg fehlender Straßenentwäss.	120.000	0	0	0	40.000	40.000	40.000	0
9524 000	Einmündg. Diamant- in Schnetzenhs. Str.	25.000	0	0	0	25.000	0	0	0
9525 000	Verbindung Gehweg Solarstraße	20.000	0	0	20.000	0	0	0	0
9536 000	Baugebiet Muntenried	1.000.000	50.000	0	240.000	710.000	0	0	0
9537 000	Gewerbegeb. Merkurstr	122.429	107.429	0	0	0	0	15.000	0
9539 000	Baugebiet Wiggenhausen, 2. Ba	724.987	724.987	0	0	0	0	0	0
9542 000	Gewerbegebiet Am Flughafen	2.214.497	424.497	150.000	140.000	500.000	1.000.000	0	0

Einzelplan 6 Bau- und Wohnungswesen

Haushaltsstelle		Voraus- sichtlicher Ges.aufwand EUR	Bereit- gestellt bis 2008 EUR	Ansätze in den Jahren					
Nr	Bezeichnung			2009 EUR	2010 EUR	2011 EUR	2012 EUR	2013 EUR	2014 ff EUR
1	2	3	4	5	6	7	8	9	10
9544 000	Straßen im Bereich Flakkaserne	481.527	181.527	0	0	0	100.000	100.000	100.000
9548 000	Ern.von Strassenbelägen(UA I-Vorhaben)	262.000	0	250.000	12.000	0	0	0	0
9563 000	Gew.geb. Rohrbach, 2. BA, Straße	50.000	0	0	0	50.000	0	0	0
9563 010	Gew.geb. Rohrbach, 2. BA, Begrünung	57.752	57.752	0	0	0	0	0	0
9565 000	Gewerbegebiet Rohrbach, 4. BA	115.000	115.000	0	0	0	0	0	0
9566 000	Straßen Schreienesch West I. BA	1.795.000	50.000	500.000	450.000	795.000	0	0	0
9567 000	Baugebiet Fischbach Süd	353.000	170.000	163.000	20.000	0	0	0	0
	Summe der Maßnahme 0008	18.939.567	2.387.267	1.817.300	1.432.000	4.423.000	3.980.000	1.000.000	3.900.000
0012	Unterführungen								
9505 000	Riedleparkunterführung	450.000	0	450.000	0	0	0	0	0
	Summe der Maßnahme 0012	450.000	0	450.000	0	0	0	0	0
0020	KVP im Bereich Industrieweg								
9500 000	Ausbau Industrieweg	150.000	0	0	0	150.000	0	0	0
	Summe der Maßnahme 0020	150.000	0	0	0	150.000	0	0	0
0021	KVP Goethestraße								
9500 000	Ausbau Kreisverkehrsplatz	1.000.000	0	0	0	0	0	0	1.000.000
	Summe der Maßnahme 0021	1.000.000	0	0	0	0	0	0	1.000.000
0022	KVP Schwab-/Goethestr								
9500 000	Ausbau Kreisverkehrsplatz	75.000	0	0	0	75.000	0	0	0
	Summe der Maßnahme 0022	75.000	0	0	0	75.000	0	0	0
0030	KVP Ehlersstraße								
9502 000	Ausbau Kreisverkehrsplatz	1.350.000	0	50.000	0	0	0	0	1.300.000
	Summe der Maßnahme 0030	1.350.000	0	50.000	0	0	0	0	1.300.000
0040	KVP Stadingang Ost								
9501 000	Tiefbau, 1. BA	260.000	0	0	0	0	0	10.000	250.000
	Summe der Maßnahme 0040	260.000	0	0	0	0	0	10.000	250.000
0050	Brücken-Generalsanierungen								
9500 000	Generalsanierungen von Brücken	580.000	0	180.000	100.000	100.000	100.000	100.000	0
	Summe der Maßnahme 0050	580.000	0	180.000	100.000	100.000	100.000	100.000	0
0105	ÖPNV-Beschleunigungsmaßnahmen								
9600 000	Technische Anlagen	20.000	0	20.000	0	0	0	0	0
	Summe der Maßnahme 0105	20.000	0	20.000	0	0	0	0	0
0106	Umsetzung des Radverkehrskonzeptes								
9501 000	einheitl. kreisweite Radwegbeschilderung	12.500	0	5.000	0	2.500	2.500	2.500	0

Einzelplan 6 Bau- und Wohnungswesen

Haushaltsstelle		Voraus- sichtlicher Ges.aufwand EUR	Bereit- gestellt bis 2008 EUR	Ansätze in den Jahren					
Nr	Bezeichnung			2009 EUR	2010 EUR	2011 EUR	2012 EUR	2013 EUR	2014 ff EUR
1	2	3	4	5	6	7	8	9	10
9502 000	Allgemeine Verbesserungsmaßnahmen	440.000	0	60.000	80.000	100.000	100.000	100.000	0
	Summe der Maßnahme 0106	452.500	0	65.000	80.000	102.500	102.500	102.500	0
0112	Neugestaltung Altstadt								
9506 000	Wilhelm/Goldschmiedstraße	950.000	0	950.000	0	0	0	0	0
	Summe der Maßnahme 0112	950.000	0	950.000	0	0	0	0	0
0117	Folgevorhaben Umgehung B 31 neu BA II B								
9500 000	Planfeststellungsverfahren	3.784	3.784	0	0	0	0	0	0
9501 000	Tunnel und Lärmschutzmaßnahmen	15.000.000	0	0	100.000	1.000.000	4.600.000	4.600.000	4.700.000
	Summe der Maßnahme 0117	15.003.784	3.784	0	100.000	1.000.000	4.600.000	4.600.000	4.700.000
0120	B 30 neu, Anschluss Neue Messe								
9501 000	Tiefbau	2.966.071	2.966.071	0	0	0	0	0	0
9506 000	Standspur Messezufahrt	339.078	339.078	0	0	0	0	0	0
9850 000	Zuschuss an FF GmbH f. Rollwege Aero	230.000	230.000	0	0	0	0	0	0
	Summe der Maßnahme 0120	3.535.150	3.535.150	0	0	0	0	0	0
0508	Neu-, Um-, Ausbauten im Stadtteil Ailingen								
9500 000	Planungs- u. Vermessungskosten	3.000	0	1.000	500	500	500	500	0
9503 000	Bunhofener Straße	90.000	0	0	0	0	0	90.000	0
9504 000	Schmalholzstraße	170.000	0	0	0	0	0	170.000	0
9507 000	Kleinere Um-, Ausbauten	130.000	0	30.000	25.000	25.000	25.000	25.000	0
9510 000	Erneuerung von Straßenbelägen	222.500	0	12.500	0	70.000	70.000	70.000	0
9511 000	Baugebiet Reinachweg	600.000	0	0	0	0	0	400.000	200.000
9514 000	Baugeb. Ittenhausen Nord, BA 2	900.000	0	0	0	0	0	450.000	450.000
9515 000	Tobelstraße	120.000	0	0	0	0	0	120.000	0
9820 000	Kostenbeteiligung an Kreis KVP Berg	110.000	110.000	0	0	0	0	0	0
	Summe der Maßnahme 0508	2.345.500	110.000	43.500	25.500	95.500	95.500	1.325.500	650.000
0608	Neu-, Um-, Ausbauten im Stadtteil Raderach								
9510 000	Erneuerung von Straßenbelägen	15.000	0	0	0	5.000	5.000	5.000	0
	Summe der Maßnahme 0608	15.000	0	0	0	5.000	5.000	5.000	0
0708	Neu-, Um-, Ausbauten im Stadtteil Klufftern								
9501 000	Ausbau/Verlängerung Bahnhofstraße	305.005	285.005	0	0	0	0	0	20.000
9502 000	Erschließung Baugebiet Im Winkel	777.406	187.406	100.000	300.000	190.000	0	0	0
9504 000	Erschließung MTU	750.000	0	0	400.000	300.000	50.000	0	0

Einzelplan 6 Bau- und Wohnungswesen

Haushaltsstelle		Voraus- sichtlicher Ges.aufwand EUR	Bereit- gestellt bis 2008 EUR	Ansätze in den Jahren					
Nr	Bezeichnung			2009 EUR	2010 EUR	2011 EUR	2012 EUR	2013 EUR	2014 ff EUR
1	2	3	4	5	6	7	8	9	10
0516	K 7725 Hirschlatler Straße								
9501 000	Umgestaltung Fußgängerübergang	50.000	0	0	0	50.000	0	0	0
	Summe der Maßnahme 0516	50.000	0	0	0	50.000	0	0	0
0550	K 7739 / K 7742 Unterraderach								
9500 000	KVP Unterraderach	138.000	138.000	0	0	0	0	0	0
	Summe der Maßnahme 0550	138.000	138.000	0	0	0	0	0	0
0700	K 7743 Ortsumfahrung Kluftern								
9820 000	Kostenbeteiligung Landkreis	419.000	164.000	55.000	20.000	55.000	35.000	90.000	0
	Summe der Maßnahme 0700	419.000	164.000	55.000	20.000	55.000	35.000	90.000	0
6600	Bundesstraßen								
0009	Lärmaktionsplan								
9501 000	Umsetzungen aus dem Lärmaktionsplan	5.000	0	0	5.000	0	0	0	0
	Summe der Maßnahme 0009	5.000	0	0	5.000	0	0	0	0
0010	B 31 neu								
9601 000	Nachrüstung Sicherheitstechnik Tunnel	550.000	0	50.000	50.000	450.000	0	0	0
	Summe der Maßnahme 0010	550.000	0	50.000	50.000	450.000	0	0	0
6650	Landesstraßen								
0705	KVP Markdorfer / Immenstaader Straße								
9501 000	KVP Bereich "Scharfes Eck"	255.000	0	0	55.000	200.000	0	0	0
	Summe der Maßnahme 0705	255.000	0	0	55.000	200.000	0	0	0
0710	L 328b, Klufturner Straße								
9502 000	OD Efrizweiler/Klufturn	220.000	0	0	50.000	170.000	0	0	0
	Summe der Maßnahme 0710	220.000	0	0	50.000	170.000	0	0	0
0720	L 207, Immenstaader Straße								
9501 000	KVP MTU-Erschließung	590.800	0	0	295.400	295.400	0	0	0
	Summe der Maßnahme 0720	590.800	0	0	295.400	295.400	0	0	0
6700	Straßenbeleuchtung								
0008	Erneuerungen und Erweiterungen								
9600 000	Im Alten Stadtgebiet	680.000	0	80.000	150.000	150.000	150.000	150.000	0
9601 000	Im Stadtt. Ailingen	50.000	0	10.000	10.000	10.000	10.000	10.000	0
9602 000	Im Stadtt. Raderach	25.000	0	5.000	5.000	5.000	5.000	5.000	0
9603 000	Im Stadtt. Klufturn	50.000	0	10.000	10.000	10.000	10.000	10.000	0
9604 000	Im Stadtt. Ettenkirch	25.000	0	5.000	5.000	5.000	5.000	5.000	0
	Summe der Maßnahme 0008	830.000	0	110.000	180.000	180.000	180.000	180.000	0

Einzelplan 6 Bau- und Wohnungswesen

Haushaltsstelle		Voraus- sichtlicher Ges.aufwand EUR	Bereit- gestellt bis 2008 EUR	Ansätze in den Jahren					
Nr	Bezeichnung			2009 EUR	2010 EUR	2011 EUR	2012 EUR	2013 EUR	2014 ff EUR
1	2	3	4	5	6	7	8	9	10
6800	Einrichtungen für den ruhenden Verkehr								
0009	Bauliche Investitionen								
9601 000	Beschaffen u. Aufst. v. Parkeinrichtungen	40.000	0	10.000	0	10.000	10.000	10.000	0
	Summe der Maßnahme 0009	40.000	0	10.000	0	10.000	10.000	10.000	0
6900	Wasserläufe, Wasserbau								
0004	Grundstücksverkehr								
9320 000	Erwerb von Grundstücken	50.000	0	10.000	10.000	10.000	10.000	10.000	0
	Summe der Maßnahme 0004	50.000	0	10.000	10.000	10.000	10.000	10.000	0
0009	Hochwassersicherer Ausbau der Rotach								
9500 000	Planungskosten, Untersuchungskosten	45.000	0	25.000	20.000	0	0	0	0
9502 000	Bauteil Bunkhofen, Vorplanungen	20.000	0	10.000	10.000	0	0	0	0
9504 000	Hochwasserschutz, Ertüchtigung d. Deiche	335.000	0	250.000	85.000	0	0	0	0
9508 000	Einbau von Fischtrepfen	100.000	0	100.000	0	0	0	0	0
	Summe der Maßnahme 0009	500.000	0	385.000	115.000	0	0	0	0
0100	Gewässerentwicklung								
9501 000	Planungskosten	5.000	0	0	5.000	0	0	0	0
9502 000	Ausführung	10.000	0	0	10.000	0	0	0	0
	Summe der Maßnahme 0100	15.000	0	0	15.000	0	0	0	0
	Ausgaben Einzelplan 6	68.699.097	7.391.227	7.257.220	5.293.750	8.797.400	9.599.000	8.490.500	21.870.000

Einzelplan 7 Öffentliche Einrichtungen, Wirtschaftsförderung

Haushaltsstelle		Voraus- sichtlicher Ges.aufwand EUR	Bereit- gestellt bis 2008 EUR	Ansätze in den Jahren					
Nr	Bezeichnung			2009 EUR	2010 EUR	2011 EUR	2012 EUR	2013 EUR	2014 ff EUR
1	2	3	4	5	6	7	8	9	10
7240	Altlastenbeseitigung								
0010	Deponiesicherung b. ehem. Müllplatz Fischbach								
9504 000	Fachtechnische Kontrolle	5.000	0	5.000	0	0	0	0	0
	Summe der Maßnahme 0010	5.000	0	5.000	0	0	0	0	0
0012	Altlastenbeseitigung ehem. Stadtwerkegelände								
9502 000	Fachtechnische Kontrolle	5.000	0	0	5.000	0	0	0	0
	Summe der Maßnahme 0012	5.000	0	0	5.000	0	0	0	0
0013	Altlastenuntersuchung Kitzenwiese								
9500 000	Fachtechnische Kontrolle	5.000	0	0	5.000	0	0	0	0
	Summe der Maßnahme 0013	5.000	0	0	5.000	0	0	0	0
0014	Altlastenbeseitigung Thermalbad Fischbach								
9502 000	Fachtechnische Kontrolle	20.000	0	20.000	0	0	0	0	0
	Summe der Maßnahme 0014	20.000	0	20.000	0	0	0	0	0
0015	Altlastenbeseitigung Freizeitgelände Manzell								
9502 000	Fachtechnische Kontrolle	10.000	0	10.000	0	0	0	0	0
	Summe der Maßnahme 0015	10.000	0	10.000	0	0	0	0	0
0020	Altlastenbeseitigung Löwentalkaserne								
9500 000	Techn. Erkundung	80.000	0	50.000	30.000	0	0	0	0
9501 000	Sanierung (städt. Anteil)	5.999.534	5.829.534	120.000	50.000	0	0	0	0
9502 000	Fachtechnische Kontrolle	5.000	0	5.000	0	0	0	0	0
9503 000	Gebäude 10, Bodenabtrag	800.000	0	800.000	0	0	0	0	0
9506 000	BA III West	1.500.000	0	1.500.000	0	0	0	0	0
	Summe der Maßnahme 0020	8.384.534	5.829.534	2.475.000	80.000	0	0	0	0
7310	Jahr- und Wochenmärkte								
0006	Erwerb v. bewegl. Sachen d. Anlagevermögens								
9350 000	Anschaffung von Marktständen etc.	25.000	0	0	25.000	0	0	0	0
	Summe der Maßnahme 0006	25.000	0	0	25.000	0	0	0	0
7320	Christkindlesmarkt								
0006	Erwerb v. bewegl. Sachen d. Anlagevermögens								
9350 000	Neubau bzw.Ersatz v. Markthütten	65.000	0	65.000	0	0	0	0	0
9352 000	Ergänzungen z. Weihnachtskrippe	1.000	0	1.000	0	0	0	0	0
9353 000	Neubeschaffung von Lampen u. Motiven	8.000	0	3.500	4.500	0	0	0	0
	Summe der Maßnahme 0006	74.000	0	69.500	4.500	0	0	0	0

Einzelplan 7 Öffentliche Einrichtungen, Wirtschaftsförderung

Haushaltsstelle		Voraus- sichtlicher Ges.aufwand EUR	Bereit- gestellt bis 2008 EUR	Ansätze in den Jahren					
Nr	Bezeichnung			2009 EUR	2010 EUR	2011 EUR	2012 EUR	2013 EUR	2014 ff EUR
1	2	3	4	5	6	7	8	9	10
7510	Friedhöfe im alten Stadtgebiet								
0006	Erwerb v. bewegl. Sachen d. Anlagevermögens								
9351 000	Kraftfahrzeuge	50.000	0	50.000	0	0	0	0	0
9353 000	Betriebseinrichtung	850	0	0	850	0	0	0	0
9353 010	Spezielle Betriebseinrichtung	25.000	0	5.000	5.000	5.000	5.000	5.000	0
9354 000	Maschinen, Werkzeuge	25.000	0	5.000	5.000	5.000	5.000	5.000	0
	Summe der Maßnahme 0006	100.850	0	60.000	10.850	10.000	10.000	10.000	0
0008	Bauliche Maßnahmen auf dem Hauptfriedhof								
9432 000	diverse Hochbau-Investitionen	200.000	0	0	0	0	0	200.000	0
9502 000	Entwässerung von Grabfeldern	150.000	0	0	0	30.000	60.000	60.000	0
9550 000	Erstellung weiterer Urnenwände	931.788	391.788	100.000	0	200.000	120.000	120.000	0
9551 000	Erweiterung Urnenwand	20.000	0	20.000	0	0	0	0	0
	Summe der Maßnahme 0008	1.301.788	391.788	120.000	0	230.000	180.000	380.000	0
0011	Friedhof Fischbach								
9352 000	Einrichtung	40.000	0	0	0	40.000	0	0	0
9420 000	Anschluss WC-Anlage an Kanalisation	10.000	0	0	10.000	0	0	0	0
9501 000	Erschließungskosten	10.000	0	0	10.000	0	0	0	0
	Summe der Maßnahme 0011	60.000	0	0	20.000	40.000	0	0	0
0014	Friedhof Jettenhausen								
9550 000	Urnenstelen	80.000	0	0	0	0	80.000	0	0
	Summe der Maßnahme 0014	80.000	0	0	0	0	80.000	0	0
0600	Friedhofswesen Raderach								
9830 000	Investitionsumlage	27.000	0	11.000	4.000	4.000	4.000	4.000	0
	Summe der Maßnahme 0600	27.000	0	11.000	4.000	4.000	4.000	4.000	0
7511	Friedhöfe im Stadtteil Ailingen								
0006	Erwerb v. bewegl. Sachen d. Anlagevermögens								
9352 000	Einrichtung	5.000	0	1.000	1.000	1.000	1.000	1.000	0
	Summe der Maßnahme 0006	5.000	0	1.000	1.000	1.000	1.000	1.000	0
0009	Friedhof Ailingen								
9450 000	Bau einer Rampe	10.000	10.000	0	0	0	0	0	0
9502 000	Planungsrate Friedhofserweiterung	3.000	3.000	0	0	0	0	0	0
9503 000	Tiefbau, Urnenstelen	6.000	0	0	6.000	0	0	0	0
	Summe der Maßnahme 0009	19.000	13.000	0	6.000	0	0	0	0

Investitionsprogramm 2010 - Ausgaben

Einzelplan 7 Öffentliche Einrichtungen, Wirtschaftsförderung

Haushaltsstelle		Voraus- sichtlicher Ges.aufwand EUR	Bereit- gestellt bis 2008 EUR	Ansätze in den Jahren					
Nr	Bezeichnung			2009 EUR	2010 EUR	2011 EUR	2012 EUR	2013 EUR	2014 ff EUR
1	2	3	4	5	6	7	8	9	10
0010	Friedhof Berg								
9410 000	Neubau Aussegnungshalle, Planung	220.000	0	20.000	100.000	100.000	0	0	0
9502 000	Grabfelderweiterung	22.000	22.000	0	0	0	0	0	0
	Summe der Maßnahme 0010	242.000	22.000	20.000	100.000	100.000	0	0	0
7512	Friedhöfe im Stadtteil Kluftern								
0006	Erwerb v. bewegl. Sachen d. Anlagevermögens								
9352 000	Einrichtung	2.500	0	1.500	1.000	0	0	0	0
9354 000	Maschinen, Werkzeuge	2.000	0	1.000	1.000	0	0	0	0
	Summe der Maßnahme 0006	4.500	0	2.500	2.000	0	0	0	0
0008	Bauliche Maßnahmen								
9550 000	Wege, Bänke, Wasserstellen, Container	41.000	0	10.000	0	31.000	0	0	0
9551 000	Aussegnungshalle, Einhausung/Verglasung	85.000	0	0	0	0	85.000	0	0
	Summe der Maßnahme 0008	126.000	0	10.000	0	31.000	85.000	0	0
0009	Erweiterung Friedhof Kluftern								
9550 000	Umfeld Aussegnungshalle	40.000	0	0	0	0	40.000	0	0
9551 000	Erweiterung Urnenwand	160.000	0	0	0	0	0	0	160.000
	Summe der Maßnahme 0009	200.000	0	0	0	0	40.000	0	160.000
7513	Friedhöfe im Stadtteil Ettenkirch								
0009	Erweiterung Friedhof Ettenkirch								
9320 000	Erwerb von Grundstücken	44.500	0	0	44.500	0	0	0	0
	Summe der Maßnahme 0009	44.500	0	0	44.500	0	0	0	0
7640	Internet und Intranet								
0004	FN-Dienste GmbH								
9850 000	Investitionszuschüsse	30.000	0	30.000	0	0	0	0	0
	Summe der Maßnahme 0004	30.000	0	30.000	0	0	0	0	0
7670	Dorfgemeinschaftshaus Schnetzenhausen								
0006	Erwerb v. bewegl. Sachen d. Anlagevermögens								
9352 000	Einrichtung	9.000	0	2.000	1.000	2.000	2.000	2.000	0
9353 000	Betriebseinrichtung	25.000	0	10.000	0	5.000	5.000	5.000	0
	Summe der Maßnahme 0006	34.000	0	12.000	1.000	7.000	7.000	7.000	0
0008	Bauliche Maßnahmen								
9601 000	Brandmelde- und Regelanlage	30.000	0	0	30.000	0	0	0	0
	Summe der Maßnahme 0008	30.000	0	0	30.000	0	0	0	0

Einzelplan 7 Öffentliche Einrichtungen, Wirtschaftsförderung

Haushaltsstelle		Voraus- sichtlicher Ges.aufwand EUR	Bereit- gestellt bis 2008 EUR	Ansätze in den Jahren					
Nr	Bezeichnung			2009 EUR	2010 EUR	2011 EUR	2012 EUR	2013 EUR	2014 ff EUR
1	2	3	4	5	6	7	8	9	10
7671	Bürgerhaus Kluftern								
0006	Erwerb v. bewegl. Sachen d. Anlagevermögens								
9352 000	Einrichtung	25.000	0	25.000	0	0	0	0	0
	Summe der Maßnahme 0006	25.000	0	25.000	0	0	0	0	0
0008	Bauliche Maßnahmen								
9601 000	Einbau von Monitorboxen	3.000	0	3.000	0	0	0	0	0
9602 000	versenkbare Leinwand, Beamer	5.000	0	5.000	0	0	0	0	0
	Summe der Maßnahme 0008	8.000	0	8.000	0	0	0	0	0
7672	Ludwig-Roos-Halle Ettenkirch								
0006	Erwerb v. bewegl. Sachen d. Anlagevermögens								
9353 000	Betriebseinrichtung	6.500	0	6.500	0	0	0	0	0
	Summe der Maßnahme 0006	6.500	0	6.500	0	0	0	0	0
0008	Bauliche Maßnahmen								
9420 000	Verglasung der WC und Umkleiden	42.000	0	0	0	0	0	0	42.000
9422 000	Pflasterbeläge	20.000	0	20.000	0	0	0	0	0
9601 000	Fernaufschaltung Heizung	2.000	0	0	0	0	0	2.000	0
9602 000	Sanierung Lüftung und Regelanlagen	102.000	0	0	102.000	0	0	0	0
9603 000	Austausch Heizungspumpen	14.000	0	0	14.000	0	0	0	0
	Summe der Maßnahme 0008	180.000	0	20.000	116.000	0	0	2.000	42.000
7673	Mehrzweckhalle Jettenhausen								
0006	Erwerb v. bewegl. Sachen d. Anlagevermögens								
9352 000	Einrichtung	5.000	0	1.000	1.000	1.000	1.000	1.000	0
9353 000	Betriebseinrichtung	25.000	0	10.000	0	5.000	5.000	5.000	0
	Summe der Maßnahme 0006	30.000	0	11.000	1.000	6.000	6.000	6.000	0
0008	Bauliche Maßnahmen								
9603 000	Austausch Heizungspumpen	4.000	0	0	4.000	0	0	0	0
	Summe der Maßnahme 0008	4.000	0	0	4.000	0	0	0	0
7674	Gemeindesaal Berg								
0006	Erwerb v. bewegl. Sachen d. Anlagevermögens								
9352 000	Einrichtung	7.000	0	3.000	1.000	1.000	1.000	1.000	0
9353 000	Betriebseinrichtung	1.000	0	1.000	0	0	0	0	0
	Summe der Maßnahme 0006	8.000	0	4.000	1.000	1.000	1.000	1.000	0

Einzelplan 7 Öffentliche Einrichtungen, Wirtschaftsförderung

Haushaltsstelle		Voraus- sichtlicher Ges.aufwand EUR	Bereit- gestellt bis 2008 EUR	Ansätze in den Jahren					
Nr	Bezeichnung			2009 EUR	2010 EUR	2011 EUR	2012 EUR	2013 EUR	2014 ff EUR
1	2	3	4	5	6	7	8	9	10
0008	Bauliche Maßnahmen								
9601 000	Einbau von Rauchmeldern	8.000	0	0	8.000	0	0	0	0
	Summe der Maßnahme 0008	8.000	0	0	8.000	0	0	0	0
7675	Dorfgemeinschaftshaus Raderach								
0006	Erwerb v. bewegl. Sachen d. Anlagevermögens								
9353 000	Betriebseinrichtung	2.000	0	2.000	0	0	0	0	0
	Summe der Maßnahme 0006	2.000	0	2.000	0	0	0	0	0
7691	Öffentliche Brunnen								
0008	Schwanenbrunnen mit Wasserlauf								
9601 000	Einbau Entflockungsanlage	10.000	0	10.000	0	0	0	0	0
	Summe der Maßnahme 0008	10.000	0	10.000	0	0	0	0	0
7700	Baubetriebsamt								
0006	Erwerb v. bewegl. Sachen d. Anlagevermögens								
9351 000	Kraftfahrzeuge	580.000	0	430.000	150.000	0	0	0	0
9353 000	Betriebseinrichtung	36.050	0	25.000	11.050	0	0	0	0
9354 000	Maschinen, Werkzeuge	60.000	0	35.000	25.000	0	0	0	0
	Summe der Maßnahme 0006	676.050	0	490.000	186.050	0	0	0	0
0008	Bauliche Maßnahmen								
9424 000	Dachsanierung	15.000	0	15.000	0	0	0	0	0
9425 000	San. Tore / Umbau Anlieferung	90.000	0	0	0	50.000	40.000	0	0
9501 000	Neubau Zwischenlager Straßenkericht	100.000	0	100.000	0	0	0	0	0
9600 000	Umsetzung Energie-/Umweltkonzept	110.000	0	0	0	110.000	0	0	0
	Summe der Maßnahme 0008	315.000	0	115.000	0	160.000	40.000	0	0
0010	Dienstwohnungen Rheinstraße								
9421 000	Eternit-Dach/EnEV-Maßnahmen	235.000	0	0	0	235.000	0	0	0
9601 000	Sanierung Heizung	18.000	0	0	0	0	18.000	0	0
	Summe der Maßnahme 0010	253.000	0	0	0	235.000	18.000	0	0
0500	Spezielle Investitionen im Stadtteil Ailingen								
9353 000	Betriebseinrichtung	1.600	0	1.600	0	0	0	0	0
9354 000	Maschinen, Werkzeuge	1.600	0	1.600	0	0	0	0	0
	Summe der Maßnahme 0500	3.200	0	3.200	0	0	0	0	0

Einzelplan 7 Öffentliche Einrichtungen, Wirtschaftsförderung

Haushaltsstelle		Voraus- sichtlicher Ges.aufwand EUR	Bereit- gestellt bis 2008 EUR	Ansätze in den Jahren					
Nr	Bezeichnung			2009 EUR	2010 EUR	2011 EUR	2012 EUR	2013 EUR	2014 ff EUR
1	2	3	4	5	6	7	8	9	10
0700	Spezielle Investitionen im Stadtteil Kluffern								
9354 000	Maschinen, Werkzeuge	3.500	0	2.000	1.500	0	0	0	0
	Summe der Maßnahme 0700	3.500	0	2.000	1.500	0	0	0	0
7850	Förderung der Land- und Forstwirtschaft								
0008	Landw. Wirtschaftswege im alten Stadtgebiet								
9500 000	Anlage landw. Wirtschaftswege entl. B 31	50.000	0	0	50.000	0	0	0	0
	Summe der Maßnahme 0008	50.000	0	0	50.000	0	0	0	0
0500	Landw. Wirtschaftswege im Stadtteil Ailingen								
9500 000	Belagserneuerungen	70.000	0	5.000	5.000	20.000	20.000	20.000	0
	Summe der Maßnahme 0500	70.000	0	5.000	5.000	20.000	20.000	20.000	0
0700	Landw. Wirtschaftswege im Stadtteil Kluffern								
9500 000	Belagserneuerungen	14.000	0	4.000	10.000	0	0	0	0
9501 000	Herstellung landw. Wirtschaftswege MWZ	150.000	0	0	150.000	0	0	0	0
	Summe der Maßnahme 0700	164.000	0	4.000	160.000	0	0	0	0
7900	Amt für Tourismus								
0006	Erwerb v. bewegl. Sachen d. Anlagevermögens								
9352 000	Einrichtung	12.800	0	12.800	0	0	0	0	0
9353 000	Betriebseinrichtung	48.000	0	41.000	7.000	0	0	0	0
	Summe der Maßnahme 0006	60.800	0	53.800	7.000	0	0	0	0
7910	Allgemeine Förderung des Verkehrs								
0009	Leistungen an Flughafen Friedrichshafen GmbH								
9300 000	Erwerb v. Beteilig., Kapitaleinlagen	278.000	0	278.000	0	0	0	0	0
	Summe der Maßnahme 0009	278.000	0	278.000	0	0	0	0	0
7915	Sonstige Förderung von Industrie, Handel, Gewerbe								
0001	Leistungen an IBO Messe GmbH								
9270 000	Gewährung von Darlehen an private Untern.	14.795.000	4.532.000	1.953.000	3.089.000	1.067.000	1.741.000	1.401.000	1.012.000
9300 000	Kapitaleinlage an Internationale	56.518.780	56.518.780	0	0	0	0	0	0
9304 000	Kap.einl. Tilgungsfinanzierung	574.456	574.456	0	0	0	0	0	0
9306 000	Kap-einl. f. ausf. Grundstückserlöse	4.281.607	4.281.607	0	0	0	0	0	0
9307 000	Kap.-zuf. für Hallenkühlung	1.700.000	1.700.000	0	0	0	0	0	0
	Summe der Maßnahme 0001	77.869.842	67.606.842	1.953.000	3.089.000	1.067.000	1.741.000	1.401.000	1.012.000

Einzelplan 7 Öffentliche Einrichtungen, Wirtschaftsförderung
Investitionsprogramm 2010 - Ausgaben

Haushaltsstelle		Voraus- sichtlicher Ges.aufwand EUR	Bereit- gestellt bis 2008 EUR	Ansätze in den Jahren					
Nr	Bezeichnung			2009 EUR	2010 EUR	2011 EUR	2012 EUR	2013 EUR	2014 ff EUR
1	2	3	4	5	6	7	8	9	10
7920	Förderung des öffentlichen Nahverkehrs								
0015	Vorplanung Ausbau Südbahn								
9240 000	Darlehensgewährg. an Int.-Verb. Südbahn	128.600	108.600	20.000	0	0	0	0	0
	Summe der Maßnahme 0015	128.600	108.600	20.000	0	0	0	0	0
0020	Infrastruktur Bereich Stadtbahnhof								
9600 000	barrierefreie Erschließung d. Bahnsteige	653.000	0	0	0	0	0	0	653.000
	Summe der Maßnahme 0020	653.000	0	0	0	0	0	0	653.000
0808	Bushaltestellen im Stadtteil Ettenkirch								
9401 000	Austausch Haltestelle in Ettenkirch	10.000	0	10.000	0	0	0	0	0
	Summe der Maßnahme 0808	10.000	0	10.000	0	0	0	0	0
	Ausgaben Einzelplan 7	91.649.665	73.971.765	5.866.500	3.967.400	1.912.000	2.233.000	1.832.000	1.867.000

Haushaltsstelle		Voraus- sichtlicher Ges.aufwand EUR	Bereit- gestellt bis 2008 EUR	Ansätze in den Jahren					
Nr	Bezeichnung			2009 EUR	2010 EUR	2011 EUR	2012 EUR	2013 EUR	2014 ff EUR
1	2	3	4	5	6	7	8	9	10
8420	Gaststätten								
0010	Restauration Platanengarten								
9410 000	Erstellung einer baulichen Anlage	139.861	139.861	0	0	0	0	0	0
	Summe der Maßnahme 0010	139.861	139.861	0	0	0	0	0	0
0015	Gasthaus Alte Feuerwache								
9420 000	Dachsanierung	145.000	0	20.000	0	0	0	125.000	0
	Summe der Maßnahme 0015	145.000	0	20.000	0	0	0	125.000	0
0030	Café im Medienhaus								
9410 000	Neubau	467.400	467.400	0	0	0	0	0	0
	Summe der Maßnahme 0030	467.400	467.400	0	0	0	0	0	0
8550	Forstwirtschaftliche Unternehmen								
0004	Erwerb von Waldgrundstücken								
9320 000	Erwerb von Grundstücken	125.000	0	25.000	25.000	25.000	25.000	25.000	0
	Summe der Maßnahme 0004	125.000	0	25.000	25.000	25.000	25.000	25.000	0
8800	Gebäudemanagement Friedrichshafen (GMF)								
0006	Erwerb v. bewegl. Sachen d. Anlagevermögens								
9353 000	Betriebseinrichtung	5.100	0	0	5.100	0	0	0	0
9354 100	Geräte, Maschinen f. Hausmeister	25.000	0	25.000	0	0	0	0	0
	Summe der Maßnahme 0006	30.100	0	25.000	5.100	0	0	0	0
8810	Wohn- und Geschäftsgrundstücke								
0010	Wohngebäude Keplerstr. 7								
9421 000	Dachsanierung	308.000	0	308.000	0	0	0	0	0
9422 000	Fassadensanierung	322.000	0	215.000	107.000	0	0	0	0
9423 000	Drainage / Kellerabdichtung	80.000	0	80.000	0	0	0	0	0
	Summe der Maßnahme 0010	710.000	0	603.000	107.000	0	0	0	0
0015	Wohngebäude Klosterstr. 7								
9421 000	Sanierung Fenster / Dach / Fassade	150.000	0	30.000	0	0	0	120.000	0
	Summe der Maßnahme 0015	150.000	0	30.000	0	0	0	120.000	0
0090	Gebäude Friedrichstraße 14 (Villa Riss)								
9420 000	Planungsrate Erw. Geb. Schulmuseum	50.000	50.000	0	0	0	0	0	0
	Summe der Maßnahme 0090	50.000	50.000	0	0	0	0	0	0
0117	Vereinshaus Meersburger Straße 7 (alte Schule)								
9420 000	Generalsanierung	180.000	0	180.000	0	0	0	0	0
	Summe der Maßnahme 0117	180.000	0	180.000	0	0	0	0	0

Haushaltsstelle		Voraus- sichtlicher Ges.aufwand EUR	Bereit- gestellt bis 2008 EUR	Ansätze in den Jahren					
Nr	Bezeichnung			2009 EUR	2010 EUR	2011 EUR	2012 EUR	2013 EUR	2014 ff EUR
1	2	3	4	5	6	7	8	9	10
8830	Sonstiges Grundvermögen								
0004	Grundstücksverkehr, unbebaute Grundstücke								
9320 000	Erwerb von Grundstücken	23.420.000	0	6.460.000	12.000.000	1.500.000	1.500.000	1.960.000	0
9323 000	Grunderwerb Stadtteil Kluftern	30.000	0	30.000	0	0	0	0	0
	Summe der Maßnahme 0004	23.450.000	0	6.490.000	12.000.000	1.500.000	1.500.000	1.960.000	0
8840	Ehemalige Flak- und Löwentalkaserne								
0006	Erwerb v.beweglichen Sachen des Anlagevermögens								
9354 000	Maschinen, Werkzeuge	2.000	0	2.000	0	0	0	0	0
	Summe der Maßnahme 0006	2.000	0	2.000	0	0	0	0	0
0020	Fallenbrunnen 5								
9420 000	Abbruch Gebäude Fallenbrunnen 5	55.000	0	0	0	0	55.000	0	0
	Summe der Maßnahme 0020	55.000	0	0	0	0	55.000	0	0
	Ausgaben Einzelplan 8	25.504.361	657.261	7.375.000	12.137.100	1.525.000	1.580.000	2.230.000	0

Einzelplan 9 Allgemeine Finanzwirtschaft

Haushaltsstelle		Voraus- sichtlicher Ges.aufwand EUR	Bereit- gestellt bis 2008 EUR	Ansätze in den Jahren					
Nr	Bezeichnung			2009 EUR	2010 EUR	2011 EUR	2012 EUR	2013 EUR	2014 ff EUR
1	2	3	4	5	6	7	8	9	10
9100	Sonstige allgemeine Finanzwirtschaft								
0001	Gesamtdeckung								
9000 000	Allg. Zuführung zum Verwaltungshaushalt	53.035.320	0	19.745.330	33.289.990	0	0	0	0
9100 000	Zuführung an Allg. Rücklage	9.415.030	0	0	0	0	9.415.030	0	0
9112 000	Zuführung Barbara-Mügel-Stiftung	300.000	0	100.000	100.000	100.000	0	0	0
9113 000	Zuführung an Karl-Maria-Heim-Stiftung	15.000	0	5.000	5.000	5.000	0	0	0
9114 000	Zuführung an Aktion Gemeinsinn Ailingen	12.000	0	4.000	4.000	4.000	0	0	0
9330 000	Leasing- u. Leibrrentenzahl. Grunderwerb	297.000	0	67.000	56.000	57.000	58.000	59.000	0
9701 000	Tilgung von Krediten des Bundes	5.810.000	0	1.162.000	1.162.000	1.162.000	1.162.000	1.162.000	0
9711 000	Tilgung von Krediten des Landes	1.500	0	300	300	300	300	300	0
9741 000	Tilgung von Krediten v.sonst.öff.bereich	329.000	0	329.000	0	0	0	0	0
9742 000	Kreditilgg sonst.öff.Ber., Umsch./SoTi	3.276.933	0	3.276.933	0	0	0	0	0
9771 000	Ordentliche Tilgung vom Kreditmarkt	22.184.600	0	3.951.000	4.019.000	4.635.300	4.766.600	4.812.700	0
9772 000	Ausserordentl.Tilg., Umschuldungen	1.037.067	0	1.037.067	0	0	0	0	0
	Summe der Maßnahme 0001	95.713.450	0	29.677.630	38.636.290	5.963.600	15.401.930	6.034.000	0
	Ausgaben Einzelplan 9	95.713.450	0	29.677.630	38.636.290	5.963.600	15.401.930	6.034.000	0

Einzelplan

Haushaltsstelle		Voraus- sichtlicher Ges.aufwand EUR	Bereit- gestellt bis 2008 EUR	Ansätze in den Jahren					
Nr	Bezeichnung			2009 EUR	2010 EUR	2011 EUR	2012 EUR	2013 EUR	2014 ff EUR
1	2	3	4	5	6	7	8	9	10
	Zusammenstellung der Einzelpläne								
	Einzelplan 0 Allgemeine Verwaltung	18.077.404	10.663.204	2.019.200	2.014.650	1.600.950	1.569.200	210.200	0
	Einzelplan 1 Öffentliche Sicherheit und Ordnung	8.543.093	276.743	1.235.500	2.610.850	1.148.000	961.500	1.310.500	1.000.000
	Einzelplan 2 Schulen	48.602.092	30.014.442	5.540.000	1.318.150	4.634.500	4.250.000	965.000	1.880.000
	Einzelplan 3 Wissenschaft, Forschung, Kulturpflege	2.837.954	213.754	1.147.500	1.251.700	220.000	5.000	0	0
	Einzelplan 4 Soziale Sicherung	315.700	0	25.700	240.000	40.000	5.000	5.000	0
	Einzelplan 5 Gesundheit, Sport, Erholung	17.677.476	2.528.376	1.375.000	2.982.100	2.377.500	1.157.500	3.357.000	3.900.000
	Einzelplan 6 Bau- und Wohnungswesen	68.699.097	7.391.227	7.257.220	5.293.750	8.797.400	9.599.000	8.490.500	21.870.000
	Einzelplan 7 Öffentliche Einrichtungen, Wirtschaftsförderung	91.649.665	73.971.765	5.866.500	3.967.400	1.912.000	2.233.000	1.832.000	1.867.000
	Einzelplan 8 Wirtsch.Unternehmen,allg.Grund- und Sondervermögen	25.504.361	657.261	7.375.000	12.137.100	1.525.000	1.580.000	2.230.000	0
	Einzelplan 9 Allgemeine Finanzwirtschaft	95.713.450	0	29.677.630	38.636.290	5.963.600	15.401.930	6.034.000	0
	Zusammen	377.620.292	125.716.772	61.519.250	70.451.990	28.218.950	36.762.130	24.434.200	30.517.000

Einzelplan 0 Allgemeine Verwaltung

Haushaltsstelle		Voraus- sichtlicher Ges.aufwand EUR	Bereit- gestellt bis 2008 EUR	Ansätze in den Jahren					
Nr	Bezeichnung			2009 EUR	2010 EUR	2011 EUR	2012 EUR	2013 EUR	2014 ff EUR
1	2	3	4	5	6	7	8	9	10
0699	Zentrale Aufwendungen der Organisationsabteilung								
0006	Erwerb v. bewegl. Sachen d. Anlagevermögens								
3450 000	Veräußerung von bewegl. Sachen	2.400	0	1.600	800	0	0	0	0
	Summe der Maßnahme 0006	2.400	0	1.600	800	0	0	0	0
	Einnahmen Einzelplan 0	907.672	755.422	55.150	89.300	2.900	2.600	2.300	0

Einzelplan 1 Öffentliche Sicherheit und Ordnung

Haushaltsstelle		Voraus- sichtlicher Ges.aufwand EUR	Bereit- gestellt bis 2008 EUR	Ansätze in den Jahren					
Nr	Bezeichnung			2009 EUR	2010 EUR	2011 EUR	2012 EUR	2013 EUR	2014 ff EUR
1	2	3	4	5	6	7	8	9	10
1310	Freiwillige Feuerwehren								
0006	Erwerb v. bewegl. Sachen d. Anlagevermögens								
3450 000	Veräußerung von bewegl. Sachen	82.210	77.210	1.000	1.000	1.000	1.000	1.000	0
3611 000	Landeszuschuss für Feuerwehrfahrzeuge	1.467.939	551.759	86.240	0	90.420	286.520	180.000	273.000
3613 000	Landeszuschuss für Funkeinrichtung	39.561	39.561	0	0	0	0	0	0
3614 000	Landeszuschuss für Geräte, Ausstattung	35.237	14.737	11.000	9.500	0	0	0	0
3680 000	Zuschüsse vom Übrigen Bereich	10.862	10.862	0	0	0	0	0	0
	Summe der Maßnahme 0006	1.635.808	694.128	98.240	10.500	91.420	287.520	181.000	273.000
0011	Hauptfeuerwache Friedrichshafen								
3610 000	Landeszuschuss	120.000	0	0	0	0	0	0	120.000
	Summe der Maßnahme 0011	120.000	0	0	0	0	0	0	120.000
0700	investive Maßnahmen in Kluftern								
3610 000	Zuschüsse vom Land	210.000	0	0	0	0	0	210.000	0
	Summe der Maßnahme 0700	210.000	0	0	0	0	0	210.000	0
0800	investive Maßnahmen in Ettenkirch								
3601 000	Zuschüsse i. R. d. Konjunkturpakets II	70.000	0	0	70.000	0	0	0	0
	Summe der Maßnahme 0800	70.000	0	0	70.000	0	0	0	0
	Einnahmen Einzelplan 1	2.035.808	694.128	98.240	80.500	91.420	287.520	391.000	393.000

Einzelplan 2 Schulen

Haushaltsstelle		Voraus- sichtlicher Ges.aufwand EUR	Bereit- gestellt bis 2008 EUR	Ansätze in den Jahren					
Nr	Bezeichnung			2009 EUR	2010 EUR	2011 EUR	2012 EUR	2013 EUR	2014 ff EUR
1	2	3	4	5	6	7	8	9	10
2112	Albert-Merglen-Schule - Grundschule								
0008	Bauliche Maßnahmen								
3601 000	Zuschüsse i. R. d. Konjunkturpakets II	5.300	0	0	5.300	0	0	0	0
	Summe der Maßnahme 0008	5.300	0	0	5.300	0	0	0	0
0100	IZBB-Maßnahmen								
3600 000	IZBB-Zuschüsse	42.000	42.000	0	0	0	0	0	0
	Summe der Maßnahme 0100	42.000	42.000	0	0	0	0	0	0
2115	Grundschule Kluffern								
0008	Bauliche Maßnahmen								
3601 000	Zuschüsse i. R. d. Konjunkturpakets II	322.900	0	143.500	179.400	0	0	0	0
	Summe der Maßnahme 0008	322.900	0	143.500	179.400	0	0	0	0
2151	Ludwig-Dürr-Schule - GHS								
0008	Bauliche Maßnahmen								
3601 000	Zuschüsse i. R. d. Konjunkturpakets II	4.000	0	4.000	0	0	0	0	0
3610 000	Zuweisungen vom Land	541.568	512.568	29.000	0	0	0	0	0
	Summe der Maßnahme 0008	545.568	512.568	33.000	0	0	0	0	0
2152	Grund- und Hauptschule Fischbach								
0008	Bauliche Maßnahmen								
3601 000	Zuschüsse i. R. d. Konjunkturpakets II	518.200	0	128.300	389.900	0	0	0	0
	Summe der Maßnahme 0008	518.200	0	128.300	389.900	0	0	0	0
2154	Pestalozzischule - GHS								
0008	Bauliche Maßnahmen								
3610 000	Zuschüsse vom Land	31.108	31.108	0	0	0	0	0	0
	Summe der Maßnahme 0008	31.108	31.108	0	0	0	0	0	0
0100	IZBB-Maßnahmen								
3600 000	IZBB-Zuschüsse	1.313.000	1.313.000	0	0	0	0	0	0
	Summe der Maßnahme 0100	1.313.000	1.313.000	0	0	0	0	0	0
2155	Schreieneschule - GHS								
0100	Ausbau Ganztagesbereich								
3610 000	Zuschüsse vom Land	1.652.000	1.537.000	115.000	0	0	0	0	0
3660 000	Zuschüsse v. sonst. öff. Sonderrechng.	161.500	46.500	23.000	23.000	23.000	23.000	23.000	0
	Summe der Maßnahme 0100	1.813.500	1.583.500	138.000	23.000	23.000	23.000	23.000	0

Einzelplan 2 Schulen

Haushaltsstelle		Voraus- sichtlicher Ges.aufwand EUR	Bereit- gestellt bis 2008 EUR	Ansätze in den Jahren					
Nr	Bezeichnung			2009 EUR	2010 EUR	2011 EUR	2012 EUR	2013 EUR	2014 ff EUR
1	2	3	4	5	6	7	8	9	10
2211	Graf-Soden-Realschule								
0008	Bauliche Maßnahmen								
3601 000	Zuschüsse i. R. d. Konjunkturpakets II	13.800	0	0	13.800	0	0	0	0
3610 000	Zuschüsse vom Land	700.000	0	0	0	0	0	300.000	400.000
	Summe der Maßnahme 0008	713.800	0	0	13.800	0	0	300.000	400.000
2212	Realschule Ailingen								
0008	Bauliche Maßnahmen								
3610 000	Zuweisungen vom Land	957.778	957.778	0	0	0	0	0	0
	Summe der Maßnahme 0008	957.778	957.778	0	0	0	0	0	0
2301	Graf-Zeppelin-Gymnasium								
0008	Bauliche Maßnahmen								
3601 000	Zuschüsse i. R. d. Konjunkturpakets II	7.600	0	0	7.600	0	0	0	0
3610 000	Zuschüsse vom Land	8.457	8.457	0	0	0	0	0	0
	Summe der Maßnahme 0008	16.057	8.457	0	7.600	0	0	0	0
0100	IZBB-Maßnahmen								
3600 000	IZBB-Zuschüsse	1.838.000	1.838.000	0	0	0	0	0	0
	Summe der Maßnahme 0100	1.838.000	1.838.000	0	0	0	0	0	0
2302	Karl-Maybach-Gymnasium								
0008	Bauliche Maßnahmen								
3610 000	Zuschüsse vom Land	1.061.000	0	400.000	200.000	461.000	0	0	0
	Summe der Maßnahme 0008	1.061.000	0	400.000	200.000	461.000	0	0	0
0100	IZBB-Maßnahmen								
3600 000	IZBB-Zuschüsse	1.964.000	1.964.000	0	0	0	0	0	0
	Summe der Maßnahme 0100	1.964.000	1.964.000	0	0	0	0	0	0
2701	Merianschule								
0006	Erwerb v. bewegl. Sachen d. Anlagevermögens								
3650 000	Zuschüsse von komm. Sonderrechnungen	500	500	0	0	0	0	0	0
	Summe der Maßnahme 0006	500	500	0	0	0	0	0	0
0008	Bauliche Maßnahmen								
3601 000	Zuschüsse i. R. d. Konjunkturpakets II	300.000	0	190.000	110.000	0	0	0	0
	Summe der Maßnahme 0008	300.000	0	190.000	110.000	0	0	0	0
0100	Ausbau Ganztagesbereich								
3470 000	Rückzahlungen überzahlter Bauausgaben	200	0	200	0	0	0	0	0

Einzelplan 2 Schulen

Haushaltsstelle		Voraus- sichtlicher Ges.aufwand EUR	Bereit- gestellt bis 2008 EUR	Ansätze in den Jahren					
Nr	Bezeichnung			2009 EUR	2010 EUR	2011 EUR	2012 EUR	2013 EUR	2014 ff EUR
1	2	3	4	5	6	7	8	9	10
3610 000	Zuweisungen vom Land	80.600	80.600	0	0	0	0	0	0
	Summe der Maßnahme 0100	80.800	80.600	200	0	0	0	0	0
2711	Tannenhagschule								
0006	Erwerb v. bewegl. Sachen d. Anlagevermögens								
3650 000	Zuschüsse von komm. Sonderrechnungen	500	500	0	0	0	0	0	0
	Summe der Maßnahme 0006	500	500	0	0	0	0	0	0
0008	Bauliche Maßnahmen								
3610 000	Zuweisungen vom Land	214.743	214.743	0	0	0	0	0	0
3620 000	Zuschüsse von Gem. u. Gem.-verbänden	200.000	0	0	200.000	0	0	0	0
	Summe der Maßnahme 0008	414.743	214.743	0	200.000	0	0	0	0
2950	Übrige schulische Aufgaben								
0100	Investitionen der Bodenseeschule								
3601 000	Zuschüsse i. R. d. Konjunkturpakets II	281.880	0	211.400	70.480	0	0	0	0
	Summe der Maßnahme 0100	281.880	0	211.400	70.480	0	0	0	0
0200	Investitionen der MRS St. Elisabeth								
3601 000	Zuschüsse i. R. d. Konjunkturpakets II	226.400	0	169.800	56.600	0	0	0	0
	Summe der Maßnahme 0200	226.400	0	169.800	56.600	0	0	0	0
	Einnahmen Einzelplan 2	12.447.033	8.546.753	1.414.200	1.256.080	484.000	23.000	323.000	400.000

Einzelplan 3 Wissenschaft, Forschung, Kulturpflege

Haushaltsstelle		Voraus- sichtlicher Ges.aufwand EUR	Bereit- gestellt bis 2008 EUR	Ansätze in den Jahren					
Nr	Bezeichnung			2009 EUR	2010 EUR	2011 EUR	2012 EUR	2013 EUR	2014 ff EUR
1	2	3	4	5	6	7	8	9	10
3650	Denkmalpflege								
0020	Ufermauer Schlosshafen								
3600 000	Zuschüsse vom Bund	388.100	0	248.100	140.000	0	0	0	0
3610 000	Zuschüsse vom Land	380.430	16.230	224.200	140.000	0	0	0	0
3640 000	Zuschuss dt. Denkmalstiftung	50.000	0	50.000	0	0	0	0	0
	Summe der Maßnahme 0020	818.530	16.230	522.300	280.000	0	0	0	0
	Einnahmen Einzelplan 3	818.530	16.230	522.300	280.000	0	0	0	0

Einzelplan 4 Soziale Sicherung

Haushaltsstelle		Voraus- sichtlicher Ges.aufwand EUR	Bereit- gestellt bis 2008 EUR	Ansätze in den Jahren					
Nr	Bezeichnung			2009 EUR	2010 EUR	2011 EUR	2012 EUR	2013 EUR	2014 ff EUR
1	2	3	4	5	6	7	8	9	10
4980	Barbara-Mügel-Stiftung								
0004	Grundstücksverkehr								
3400 000	Veräußerung von Grundstücken	536.856	536.856	0	0	0	0	0	0
	Summe der Maßnahme 0004	536.856	536.856	0	0	0	0	0	0
0007	Darlehensgewährungen								
3280 000	Darl.rückflüsse v. übrigen Bereich	3.000	0	3.000	0	0	0	0	0
	Summe der Maßnahme 0007	3.000	0	3.000	0	0	0	0	0
	Einnahmen Einzelplan 4	539.856	536.856	3.000	0	0	0	0	0

Einzelplan 5 Gesundheit, Sport, Erholung

Haushaltsstelle		Voraus- sichtlicher Ges.aufwand EUR	Bereit- gestellt bis 2008 EUR	Ansätze in den Jahren					
Nr	Bezeichnung			2009 EUR	2010 EUR	2011 EUR	2012 EUR	2013 EUR	2014 ff EUR
1	2	3	4	5	6	7	8	9	10
5611	Bodensee-Sporthalle								
0008	Bauliche Maßnahmen								
3610 000	Zuschüsse vom Land	414.500	0	50.000	123.000	81.000	160.500	0	0
	Summe der Maßnahme 0008	414.500	0	50.000	123.000	81.000	160.500	0	0
5621	Mehrzweckhalle Kluftern								
0008	Bauliche Maßnahmen								
3610 000	Zuschüsse vom Land	1.100.000	0	0	0	0	0	100.000	1.000.000
	Summe der Maßnahme 0008	1.100.000	0	0	0	0	0	100.000	1.000.000
5625	Taekwondo-Sport- und Kompetenzzentrum								
0008	Bauliche Maßnahmen								
3600 000	Zuschüsse vom Bund	360.000	0	360.000	0	0	0	0	0
3610 000	Zuschüsse vom Land	220.000	0	220.000	0	0	0	0	0
3640 000	Zuschüsse vom sonst. öff. Bereich	8.500	0	8.500	0	0	0	0	0
3670 000	Zuschüsse von privaten Unternehmen	238.500	0	238.500	0	0	0	0	0
	Summe der Maßnahme 0008	827.000	0	827.000	0	0	0	0	0
5715	Wellenbad Ailingen								
0008	Bauliche Maßnahmen								
3610 000	Zuschüsse vom Land	53.600	0	0	53.600	0	0	0	0
	Summe der Maßnahme 0008	53.600	0	0	53.600	0	0	0	0
	Einnahmen Einzelplan 5	2.395.100	0	877.000	176.600	81.000	160.500	100.000	1.000.000

Einzelplan 6 Bau- und Wohnungswesen

Haushaltsstelle		Voraus- sichtlicher Ges.aufwand EUR	Bereit- gestellt bis 2008 EUR	Ansätze in den Jahren					
Nr	Bezeichnung			2009 EUR	2010 EUR	2011 EUR	2012 EUR	2013 EUR	2014 ff EUR
1	2	3	4	5	6	7	8	9	10
0030	KVP Ehlersstraße								
3610 000	Zuschüsse vom Land	508.000	0	0	0	0	0	0	508.000
3670 000	Kostenbeteiligung DB	175.000	0	0	0	0	0	0	175.000
	Summe der Maßnahme 0030	683.000	0	0	0	0	0	0	683.000
0101	Zentralsteuerung der Signalanlagen								
3611 000	Landeszuschuss für Parkleitsystem	10.901	10.901	0	0	0	0	0	0
	Summe der Maßnahme 0101	10.901	10.901	0	0	0	0	0	0
0120	B 30 neu, Anschluss Neue Messe								
3600 000	Zuweisungen vom Bund	1.486.659	1.486.659	0	0	0	0	0	0
3610 000	Zuweisungen vom Land	226.051	226.051	0	0	0	0	0	0
3660 000	Zuschüsse v. sonst. öff. Sonderrechnungen	168.780	168.780	0	0	0	0	0	0
	Summe der Maßnahme 0120	1.881.490	1.881.490	0	0	0	0	0	0
0508	Neu-, Um-, Ausbauten im Stadtteil Ailingen								
3510 000	Erschließungsbeiträge	166.617	166.617	0	0	0	0	0	0
	Summe der Maßnahme 0508	166.617	166.617	0	0	0	0	0	0
0708	Neu-, Um-, Ausbauten im Stadtteil Klufftern								
3510 000	Erschließungsbeiträge	465.500	0	0	200.000	265.500	0	0	0
	Summe der Maßnahme 0708	465.500	0	0	200.000	265.500	0	0	0
0808	Neu-, Um-, Ausbauten im Stadtteil Ettenkirch								
3510 000	Erschließungsbeiträge	475.000	0	0	0	0	0	475.000	0
	Summe der Maßnahme 0808	475.000	0	0	0	0	0	475.000	0
6350	Signal- und Parkleiteinrichtungen								
0008	Bauliche Maßnahmen								
3600 000	Bundeszuschuss, Signalanl. an Bundesstr.	20.000	0	5.000	0	5.000	5.000	5.000	0
	Summe der Maßnahme 0008	20.000	0	5.000	0	5.000	5.000	5.000	0
6500	Kreisstraßen								
0016	K 7726, Messe-Anschluss								
3610 000	Zuschüsse vom Land	1.607.200	0	900.000	457.000	250.200	0	0	0
	Summe der Maßnahme 0016	1.607.200	0	900.000	457.000	250.200	0	0	0
6600	Bundesstraßen								
0010	B 31 neu								
3610 000	Zuschüsse vom Land	130.000	0	0	0	100.000	30.000	0	0
	Summe der Maßnahme 0010	130.000	0	0	0	100.000	30.000	0	0

Einzelplan 6 Bau- und Wohnungswesen

Haushaltsstelle		Voraus- sichtlicher Ges.aufwand EUR	Bereit- gestellt bis 2008 EUR	Ansätze in den Jahren					
Nr	Bezeichnung			2009 EUR	2010 EUR	2011 EUR	2012 EUR	2013 EUR	2014 ff EUR
1	2	3	4	5	6	7	8	9	10
6650	Landesstraßen								
0040	KVP Äußere Ailingen /Rheinstraße								
3600 000	Zuweisungen vom Bund	142.000	142.000	0	0	0	0	0	0
	Summe der Maßnahme 0040	142.000	142.000	0	0	0	0	0	0
6900	Wasserläufe, Wasserbau								
0009	Hochwassersicherer Ausbau der Rotach								
3610 000	Landeszuschuss Hochwasserschutz	8.300	0	0	8.300	0	0	0	0
	Summe der Maßnahme 0009	8.300	0	0	8.300	0	0	0	0
	Einnahmen Einzelplan 6	12.499.124	3.567.924	1.722.700	1.679.800	1.732.200	1.881.000	832.500	1.083.000

Einzelplan 7 Öffentliche Einrichtungen, Wirtschaftsförderung

Haushaltsstelle		Voraus- sichtlicher Ges.aufwand EUR	Bereit- gestellt bis 2008 EUR	Ansätze in den Jahren					
Nr	Bezeichnung			2009 EUR	2010 EUR	2011 EUR	2012 EUR	2013 EUR	2014 ff EUR
1	2	3	4	5	6	7	8	9	10
7240	Altlastenbeseitigung								
0020	Altlastenbeseitigung Löwentalkaserne								
3600 000	Zuweisungen vom Bund	11.844	11.844	0	0	0	0	0	0
	Summe der Maßnahme 0020	11.844	11.844	0	0	0	0	0	0
7672	Ludwig-Roos-Halle Ettenkirch								
0008	Bauliche Maßnahmen								
3601 000	Zuschüsse i. R. d. Konjunkturpakets II	74.000	0	0	74.000	0	0	0	0
	Summe der Maßnahme 0008	74.000	0	0	74.000	0	0	0	0
7673	Mehrzweckhalle Jettenhausen								
0008	Bauliche Maßnahmen								
3601 000	Zuschüsse i. R. d. Konjunkturpakets II	2.600	0	0	2.600	0	0	0	0
	Summe der Maßnahme 0008	2.600	0	0	2.600	0	0	0	0
7910	Allgemeine Förderung des Verkehrs								
0009	Leistungen an Flughafen Friedrichshafen GmbH								
3280 000	Darlehensrückflüsse	89.987	89.987	0	0	0	0	0	0
	Summe der Maßnahme 0009	89.987	89.987	0	0	0	0	0	0
7920	Förderung des öffentlichen Nahverkehrs								
0010	Bahnhaltestellen								
3680 000	Zuschüsse vom übrigen Bereich	7.500	7.500	0	0	0	0	0	0
	Summe der Maßnahme 0010	7.500	7.500	0	0	0	0	0	0
	Einnahmen Einzelplan 7	185.931	109.331	0	76.600	0	0	0	0

Haushaltsstelle		Voraus- sichtlicher Ges.aufwand EUR	Bereit- gestellt bis 2008 EUR	Ansätze in den Jahren					
Nr	Bezeichnung			2009 EUR	2010 EUR	2011 EUR	2012 EUR	2013 EUR	2014 ff EUR
1	2	3	4	5	6	7	8	9	10
8810	Wohn- und Geschäftsgrundstücke								
0004	Grundstücksverkehr, Wohn- u. Geschäftsgrundstücke								
3400 000	Veräußerung von Grundstücken	4.810.000	0	1.530.000	1.320.000	0	660.000	1.300.000	0
	Summe der Maßnahme 0004	4.810.000	0	1.530.000	1.320.000	0	660.000	1.300.000	0
0010	Wohngebäude Keplerstr. 7								
3601 000	Zuschüsse i. R. d. Konjunkturpakets II	399.200	0	321.200	78.000	0	0	0	0
	Summe der Maßnahme 0010	399.200	0	321.200	78.000	0	0	0	0
0701	Ehemaliger Bahnhof Kluftern								
3670 000	Zuschüsse von privaten Unternehmen	243.103	243.103	0	0	0	0	0	0
	Summe der Maßnahme 0701	243.103	243.103	0	0	0	0	0	0
8830	Sonstiges Grundvermögen								
0004	Grundstücksverkehr, unbebaute Grundstücke								
3400 000	Veräußerungserlöse altes Stadtgebiet	35.450.000	0	4.500.000	14.100.000	6.890.000	5.360.000	4.600.000	0
3401 000	Veräußerungserlöse Stadtteil Ailingen	22.235	22.235	0	0	0	0	0	0
	Summe der Maßnahme 0004	35.472.235	22.235	4.500.000	14.100.000	6.890.000	5.360.000	4.600.000	0
	Einnahmen Einzelplan 8	40.924.538	265.338	6.351.200	15.498.000	6.890.000	6.020.000	5.900.000	0

Einzelplan 9 Allgemeine Finanzwirtschaft

Haushaltsstelle		Voraus- sichtlicher Ges.aufwand EUR	Bereit- gestellt bis 2008 EUR	Ansätze in den Jahren					
Nr	Bezeichnung			2009 EUR	2010 EUR	2011 EUR	2012 EUR	2013 EUR	2014 ff EUR
1	2	3	4	5	6	7	8	9	10
9100	Sonstige allgemeine Finanzwirtschaft								
0001	Gesamtdeckung								
3000 000	Allg. Zuführung vom Verwaltungshaushalt	67.490.530	0	5.442.300	5.181.300	13.507.010	28.387.510	14.972.410	0
3100 000	Entnahme aus Allg. Rücklage	72.746.150	0	45.033.160	25.800.000	0	0	1.912.990	0
3112 000	Entnahme aus Rückl. Barbara-Mügel-Stiftg	200.000	0	0	200.000	0	0	0	0
3771 000	Kredite vom Kreditmarkt o. Umschuldung	25.564.230	0	0	20.133.810	5.430.420	0	0	0
	Summe der Maßnahme 0001	166.000.910	0	50.475.460	51.315.110	18.937.430	28.387.510	16.885.400	0
	Einnahmen Einzelplan 9	166.000.910	0	50.475.460	51.315.110	18.937.430	28.387.510	16.885.400	0

Einzelplan

Haushaltsstelle		Voraus- sichtlicher Ges.aufwand EUR	Bereit- gestellt bis 2008 EUR	Ansätze in den Jahren					
Nr	Bezeichnung			2009 EUR	2010 EUR	2011 EUR	2012 EUR	2013 EUR	2014 ff EUR
1	2	3	4	5	6	7	8	9	10
	Zusammenstellung der Einzelpläne								
	Einzelplan 0 Allgemeine Verwaltung	907.672	755.422	55.150	89.300	2.900	2.600	2.300	0
	Einzelplan 1 Öffentliche Sicherheit und Ordnung	2.035.808	694.128	98.240	80.500	91.420	287.520	391.000	393.000
	Einzelplan 2 Schulen	12.447.033	8.546.753	1.414.200	1.256.080	484.000	23.000	323.000	400.000
	Einzelplan 3 Wissenschaft, Forschung, Kulturpflege	818.530	16.230	522.300	280.000	0	0	0	0
	Einzelplan 4 Soziale Sicherung	539.856	536.856	3.000	0	0	0	0	0
	Einzelplan 5 Gesundheit, Sport, Erholung	2.395.100	0	877.000	176.600	81.000	160.500	100.000	1.000.000
	Einzelplan 6 Bau- und Wohnungswesen	12.499.124	3.567.924	1.722.700	1.679.800	1.732.200	1.881.000	832.500	1.083.000
	Einzelplan 7 Öffentliche Einrichtungen, Wirtschaftsförderung	185.931	109.331	0	76.600	0	0	0	0
	Einzelplan 8 Wirtsch.Unternehmen,allg.Grund- und Sondervermögen	40.924.538	265.338	6.351.200	15.498.000	6.890.000	6.020.000	5.900.000	0
	Einzelplan 9 Allgemeine Finanzwirtschaft	166.000.910	0	50.475.460	51.315.110	18.937.430	28.387.510	16.885.400	0
	Zusammen	238.754.503	14.491.983	61.519.250	70.451.990	28.218.950	36.762.130	24.434.200	2.876.000

Übersicht

über den

STAND DES ANLAGEVERMÖGENS

sowie

**DER ABSCHREIBUNGEN UND DER
ERTRAGSZUSCHÜSSE**

des städtischen Haushalts

auf 31. Dezember 2008

Anlagennachweis Stadt 2008 nach § 38 Abs. 1 GemHVO

Anlagegruppen	Anschaffungs- und Herstellungskosten					Abschreibungen / Wertberichtigungen					Restbuchwert EUR	
	Anfangsstand EUR	Zugang EUR	Abgang EUR	Umb. EUR	Endstand EUR	Anfangsstand EUR	Zugang EUR	Abgang EUR	Umb. EUR	Endstand EUR		
Unterabschnitt 8800												
Max-Grünbeck-Haus												
Grundstück	1.316.800,00	0,00	0,00	0,00	1.316.800,00	0,00	0,00	0,00	0,00	0,00	0,00	1.316.800,00
Gebäude	4.983.200,00	0,00	0,00	0,00	4.983.200,00	83.053,00	199.328,00	0,00	0,00	0,00	282.381,00	4.700.819,00
Summe	6.300.000,00	0,00	0,00	0,00	6.300.000,00	83.053,00	199.328,00	0,00	0,00	0,00	282.381,00	6.017.619,00
Unterabschnitt 5620												
Sportarena												
a) Anlagevermögen												
Gebäude	765.682,44	7.065,86	0,00	0,00	772.748,30	51.586,44	15.398,86	0,00	0,00	0,00	66.985,30	705.763,00
Betriebsvorrichtungen	552.250,70	17.531,06	0,00	0,00	569.781,76	116.598,70	37.691,06	0,00	0,00	0,00	154.289,76	415.492,00
Kraftfahrzeuge	22.325,00	0,00	0,00	0,00	22.325,00	4.651,00	2.233,00	0,00	0,00	0,00	6.884,00	15.441,00
Maschinen	23.225,56	0,00	0,00	0,00	23.225,56	13.087,56	4.307,00	0,00	0,00	0,00	17.394,56	5.831,00
Büroausstattung	42.314,06	0,00	0,00	0,00	42.314,06	15.561,06	5.015,00	0,00	0,00	0,00	20.576,06	21.738,00
Betriebsausstattung	110.782,21	100.604,13	0,00	0,00	211.386,34	52.952,21	15.040,13	0,00	0,00	0,00	67.992,34	143.394,00
Telekomm.- und EDV- Ausstatt.	18.897,00	0,00	0,00	0,00	18.897,00	12.818,00	3.395,00	0,00	0,00	0,00	16.213,00	2.684,00
Zwischensumme	1.535.476,97	125.201,05	0,00	0,00	1.660.678,02	267.254,97	83.080,05	0,00	0,00	0,00	350.335,02	1.310.343,00
b) Rückstellung aus Zuschüssen												
Gebäude	920.609,24	0,00	0,00	0,00	920.609,24	207.124,24	60.079,00	0,00	0,00	0,00	267.203,24	653.406,00
Summe	614.867,73	125.201,05	0,00	0,00	740.068,78	60.130,73	23.001,05	0,00	0,00	0,00	83.131,78	656.937,00
Unterabschnitt 5710												
Strandbad Friedrichshafen												
Lizenzen	0,00	7.844,14	0,00	0,00	7.844,14	0,00	1.045,14	0,00	0,00	0,00	1.045,14	6.799,00
Grundstück	234.933,51	0,00	0,00	0,00	234.933,51	0,51	0,00	0,00	0,00	0,00	0,51	234.933,00
Gebäude	550.403,67	0,00	0,00	0,00	550.403,67	339.116,67	11.510,00	0,00	0,00	0,00	350.626,67	199.777,00
Außenanlagen	240.335,30	0,00	0,00	0,00	240.335,30	227.570,30	1.276,00	0,00	0,00	0,00	228.846,30	11.489,00
Betriebsvorrichtungen	891.708,91	1.352,86	10.048,42	0,00	883.013,35	798.650,91	12.562,86	10.048,42	0,00	0,00	801.165,35	81.848,00
Kraftfahrzeuge	6.733,57	0,00	0,00	0,00	6.733,57	6.732,57	0,00	0,00	0,00	0,00	6.732,57	1,00
Maschinen	73.298,11	0,00	55.943,51	0,00	17.354,60	70.829,11	888,00	55.943,51	0,00	0,00	15.773,60	1.581,00
Betriebsausstattung	76.694,14	19.791,11	0,00	0,00	96.485,25	67.198,14	6.982,11	0,00	0,00	0,00	74.180,25	22.305,00
Telekomm.- und EDV- Ausstatt.	0,00	6.600,40	0,00	0,00	6.600,40	0,00	795,40	0,00	0,00	0,00	795,40	5.805,00
Anlagen im Bau	0,00	1.349,62	0,00	0,00	1.349,62	0,00	0,00	0,00	0,00	0,00	0,00	1.349,62
Summe	2.074.107,21	36.938,13	65.991,93	0,00	2.045.053,41	1.510.098,21	35.059,51	65.991,93	0,00	0,00	1.479.165,79	565.887,62
Unterabschnitt 5712												
Frei- und Seebad Fischbach												
Lizenzen	0,00	8.399,55	0,00	0,00	8.399,55	0,00	1.120,55	0,00	0,00	0,00	1.120,55	7.279,00
Grundstück	1.227.610,79	0,00	0,00	0,00	1.227.610,79	0,79	0,00	0,00	0,00	0,00	0,79	1.227.610,00
Gebäude	3.206.243,63	0,00	0,00	0,00	3.206.243,63	2.587.517,63	66.068,00	0,00	0,00	0,00	2.653.585,63	552.658,00
Außenanlagen	322.619,37	0,00	0,00	0,00	322.619,37	297.326,37	2.529,00	0,00	0,00	0,00	299.855,37	22.764,00
Betriebsvorrichtungen	1.220.016,68	14.737,24	0,00	0,00	1.234.753,92	1.178.727,68	5.301,24	0,00	0,00	0,00	1.184.028,92	50.725,00
Kraftfahrzeuge	23.108,06	0,00	0,00	0,00	23.108,06	23.106,06	0,00	0,00	0,00	0,00	23.106,06	2,00
Maschinen	77.526,69	481,80	589,81	0,00	77.418,68	74.570,69	708,80	589,81	0,00	0,00	74.689,68	2.729,00
Betriebsausstattung	115.074,20	12.921,45	15.280,39	0,00	112.715,26	76.781,20	10.237,95	15.280,39	0,00	0,00	71.738,76	40.976,50
Telekomm.- und EDV- Ausstatt.	1.391,74	7.776,55	0,00	0,00	9.168,29	1.312,74	1.029,55	0,00	0,00	0,00	2.342,29	6.826,00
Summe	6.193.591,16	44.316,59	15.870,20	0,00	6.222.037,55	4.239.343,16	86.995,09	15.870,20	0,00	0,00	4.310.468,05	1.911.569,50
Unterabschnitt 5715												
Wellenbad Ailingen												
Lizenzen	0,00	7.847,55	0,00	0,00	7.847,55	0,00	1.046,55	0,00	0,00	0,00	1.046,55	6.801,00
Grundstücke	460.157,58	0,00	0,00	0,00	460.157,58	0,58	0,00	0,00	0,00	0,00	0,58	460.157,00
Gebäude	1.563.874,39	0,00	0,00	2.099,27	1.565.973,66	814.442,39	30.447,27	0,00	0,00	0,00	844.889,66	721.084,00
Außenanlagen	158.563,09	0,00	0,00	0,00	158.563,09	83.879,09	5.492,00	0,00	0,00	0,00	89.371,09	69.192,00
Betriebsvorrichtungen	1.458.177,37	4.099,08	0,00	0,00	1.462.276,45	1.428.131,37	7.957,08	0,00	0,00	0,00	1.436.088,45	26.188,00
Kraftfahrzeuge	2.089,65	0,00	0,00	0,00	2.089,65	2.088,65	0,00	0,00	0,00	0,00	2.088,65	1,00
Maschinen	108.530,96	0,00	60.722,95	0,00	47.808,01	97.331,96	2.135,00	60.722,95	0,00	0,00	38.744,01	9.064,00
Betriebsausstattung	52.692,39	10.614,47	1.056,33	0,00	62.250,53	42.841,39	2.585,47	1.056,33	0,00	0,00	44.370,53	17.880,00
Telekomm.- und EDV- Ausstatt.	1.809,26	7.162,73	0,00	0,00	8.971,99	1.809,26	870,73	0,00	0,00	0,00	2.679,99	6.292,00
Anlagen im Bau	2.099,27	0,00	0,00	-2.099,27	0,00	0,00	0,00	0,00	0,00	0,00	0,00	0,00
Summe	3.807.993,96	29.723,83	61.779,28	0,00	3.775.938,51	2.470.524,69	50.534,10	61.779,28	0,00	0,00	2.459.279,51	1.316.659,00
Unterabschnitt 5720												
Hallenbad												
Lizenzen	0,00	7.886,19	0,00	0,00	7.886,19	0,00	1.052,19	0,00	0,00	0,00	1.052,19	6.834,00
Grundstück	3.314.321,80	0,00	0,00	0,00	3.314.321,80	0,80	0,00	0,00	0,00	0,00	0,80	3.314.321,00
Gebäude	5.595.130,24	0,00	0,00	0,00	5.595.130,24	3.062.043,24	194.853,00	0,00	0,00	0,00	3.256.896,24	2.338.234,00
Werkdienstwohnung	270.984,70	0,00	0,00	0,00	270.984,70	145.172,70	9.678,00	0,00	0,00	0,00	154.850,70	116.134,00
Außenanlagen	160.656,07	0,00	0,00	0,00	160.656,07	95.121,07	6.291,00	0,00	0,00	0,00	101.412,07	59.244,00
Betriebsvorrichtungen	571.777,57	0,00	0,00	0,00	571.777,57	523.337,57	22.025,00	0,00	0,00	0,00	545.362,57	26.415,00
Maschinen	90.314,50	9.070,50	72.712,99	0,00	26.672,01	85.020,50	2.578,50	72.712,99	0,00	0,00	14.886,01	11.786,00
Büroausstattung	1.040,03	0,00	0,00	0,00	1.040,03	1.039,03	0,00	0,00	0,00	0,00	1.039,03	1,00
Betriebsausstattung	29.216,37	21.045,38	2.405,12	0,00	47.856,63	15.083,37	4.507,38	2.405,12	0,00	0,00	17.185,63	30.671,00
Telekomm.- und EDV- Ausstatt.	5.859,56	6.745,64	0,00	0,00	12.605,20	5.858,56	816,64	0,00	0,00	0,00	6.675,20	5.930,00
Anlagen im Bau	533.209,01	0,00	0,00	0,00	533.209,01	0,00	0,00	0,00	0,00	0,00	0,00	533.209,01
Summe	10.572.509,85	44.747,71	75.118,11	0,00	10.542.139,45	3.932.676,84	241.801,71	75.118,11	0,00	0,00	4.099.360,44	6.442.779,01
Unterabschnitt 5730												
Schaff. eines Thermalbades												
Anlagen im Bau	1.618.759,64	0,00	0,00	0,00	1.618.759,64	0,00	0,00	0,00	0,00	0,00	0,00	1.618.759,64
Summe	1.618.759,64	0,00	0,00	0,00	1.618.759,64	0,00	0,00	0,00	0,00	0,00	0,00	1.618.759,64
Unterabschnitt 5910												
Zeltplatz Fischbach												
Grundstücke	402.404,09	0,00	0,00	0,00	402.404,09	0,09	0,00	0,00	0,00	0,00	0,09	402.404,00
Gebäude	225.579,50	0,00	0,00	0,00	225.579,50	146.530,50	4.120,00	0,00	0,00	0,00	150.650,50	74.929,00
Außenanlagen	16.217,67	0,00	0,00	0,00								

Anlagegruppen	Anschaffungs- und Herstellungskosten					Abschreibungen / Wertberichtigungen					Restbuchwert EUR	
	Anfangsstand EUR	Zugang EUR	Abgang EUR	Umb. EUR	Endstand EUR	Anfangsstand EUR	Zugang EUR	Abgang EUR	Umb. EUR	Endstand EUR		
Unterabschnitt 7310 Jahr- und Wochenmärkte												
Betriebsvorrichtungen	259.705,10	0,00	0,00	0,00	259.705,10	193.634,10	6.459,00	0,00	0,00	200.093,10	59.612,00	
Summe	259.705,10	0,00	0,00	0,00	259.705,10	193.634,10	6.459,00	0,00	0,00	200.093,10	59.612,00	
Unterabschnitt 7320 Christkindlesmarkt												
Betriebsvorrichtungen	70.221,77	0,00	0,00	0,00	70.221,77	51.415,77	2.811,00	0,00	0,00	54.226,77	15.995,00	
Maschinen	1.023,61	0,00	0,00	0,00	1.023,61	1.022,61	0,00	0,00	0,00	1.022,61	1,00	
Betriebsausstattung	125.125,53	0,00	0,00	0,00	125.125,53	54.843,36	5.828,00	0,00	0,00	60.671,36	64.454,17	
Summe	196.370,91	0,00	0,00	0,00	196.370,91	107.281,74	8.639,00	0,00	0,00	115.920,74	80.450,17	
Unterabschnitt 7350 Markthalle												
Grundstück	304.556,12	0,00	0,00	0,00	304.556,12	0,12	0,00	0,00	0,00	0,12	304.556,00	
Gebäude	604.316,48	2.492,34	0,00	0,00	606.808,82	163.259,48	14.102,34	0,00	0,00	177.361,82	429.447,00	
Betriebsvorrichtungen	699,43	2.403,80	0,00	0,00	3.103,23	314,43	127,80	0,00	0,00	442,23	2.661,00	
Maschinen	180,43	0,00	0,00	0,00	180,43	180,43	0,00	0,00	0,00	180,43	0,00	
Betriebsausstattung	9.359,75	0,00	0,00	0,00	9.359,75	4.563,75	731,00	0,00	0,00	5.294,75	4.065,00	
Summe	919.112,21	4.896,14	0,00	0,00	924.008,35	168.318,21	14.961,14	0,00	0,00	183.279,35	740.729,00	
Unterabschnitt 7510 a) Städt. Hauptfriedhof												
DV-Software	0,00	2.737,00	0,00	0,00	2.737,00	0,00	456,00	0,00	0,00	456,00	2.281,00	
Grundstück	1.358.469,16	0,00	0,00	0,00	1.358.469,16	2,16	0,00	0,00	0,00	2,16	1.358.467,00	
(*)Gebäude	1.216.988,46	151.436,19	0,00	0,00	1.368.424,65	550.172,46	40.024,19	0,00	0,00	590.196,65	778.228,00	
Außenanlagen	32.190,31	0,00	0,00	0,00	32.190,31	28.948,31	572,00	0,00	0,00	29.520,31	2.670,00	
Betriebsvorrichtungen	14.443,04	0,00	0,00	0,00	14.443,04	7.337,04	370,00	0,00	0,00	7.707,04	6.736,00	
Bestattungseinrichtungen	3.163.394,19	1.945,13	0,00	0,00	3.165.339,32	1.744.897,19	88.270,13	0,00	0,00	1.833.167,32	1.332.172,00	
Kraftfahrzeuge	310.731,10	0,00	22.294,88	0,00	288.436,22	266.533,10	15.179,00	0,00	0,00	259.417,22	29.019,00	
Maschinen	112.948,52	8.898,11	7.840,16	0,00	114.006,47	98.230,52	4.832,11	7.840,16	0,00	95.222,47	18.784,00	
Anbaugeräte	16.439,84	0,00	0,00	0,00	16.439,84	6.400,84	1.702,00	0,00	0,00	8.102,84	8.337,00	
Technische Anlagen	6.648,68	0,00	0,00	0,00	6.648,68	6.448,68	198,00	0,00	0,00	6.646,68	2,00	
Betriebsausstattung	110.944,26	0,00	0,00	0,00	110.944,26	57.700,26	5.813,00	0,00	0,00	63.513,26	47.431,00	
Büroausstattung	10.475,82	0,00	0,00	0,00	10.475,82	9.027,82	968,00	0,00	0,00	9.995,82	480,00	
Telekomm.- und EDV- Ausstatt.	0,00	511,96	0,00	0,00	511,96	0,00	93,96	0,00	0,00	93,96	418,00	
Musikinstrumente	58.384,42	0,00	0,00	0,00	58.384,42	22.384,42	1.168,00	0,00	0,00	23.524,42	34.832,00	
Summe	6.412.057,80	165.528,39	30.135,04	0,00	6.547.451,15	2.798.082,80	159.646,39	30.135,04	0,00	2.927.594,15	3.619.857,00	
b) Friedhof Fischbach												
Grundstück	387.545,44	0,00	0,00	0,00	387.545,44	2,44	0,00	0,00	0,00	2,44	387.543,00	
Gebäude	320.195,07	0,00	0,00	0,00	320.195,07	125.964,07	9.823,00	0,00	0,00	135.787,07	184.408,00	
Betriebsvorrichtungen	5.741,30	0,00	0,00	0,00	5.741,30	5.740,30	0,00	0,00	0,00	5.740,30	1,00	
Bestattungseinrichtungen	202.162,32	0,00	0,00	0,00	202.162,32	138.292,32	3.638,00	0,00	0,00	141.930,32	60.232,00	
Kraftfahrzeuge	22.468,72	0,00	0,00	0,00	22.468,72	22.467,72	0,00	0,00	0,00	22.467,72	1,00	
Maschinen	8.550,81	0,00	0,00	0,00	8.550,81	7.487,81	530,00	0,00	0,00	8.017,81	533,00	
Betriebsausstattung	3.404,69	0,00	0,00	0,00	3.404,69	3.401,69	0,00	0,00	0,00	3.401,69	3,00	
Musikinstrumente	4.995,00	0,00	0,00	0,00	4.995,00	2.196,00	473,00	0,00	0,00	2.669,00	2.326,00	
Anlagen im Bau	56.785,10	0,00	0,00	0,00	56.785,10	0,00	0,00	0,00	0,00	0,00	56.785,10	
Summe	1.011.848,45	0,00	0,00	0,00	1.011.848,45	305.552,35	14.464,00	0,00	0,00	320.016,35	691.832,10	
c) Friedhof Jettenhausen												
Grundstück	0,00	0,00	0,00	0,00	0,00	0,00	0,00	0,00	0,00	0,00	0,00	
(*)Gebäude	128.273,72	0,00	0,00	0,00	128.273,72	57.414,72	6.414,00	0,00	0,00	63.828,72	64.445,00	
Außenanlagen	1.597,98	0,00	0,00	0,00	1.597,98	1.596,98	0,00	0,00	0,00	1.596,98	1,00	
Betriebsvorrichtungen	1.380,49	0,00	0,00	0,00	1.380,49	368,49	46,00	0,00	0,00	414,49	966,00	
Bestattungseinrichtungen	327.221,22	0,00	0,00	0,00	327.221,22	121.118,22	10.961,00	0,00	0,00	132.079,22	195.142,00	
Maschinen	1.867,17	0,00	1.206,65	0,00	660,52	1.866,17	1,00	1.206,65	0,00	660,52	0,00	
Betriebsausstattung	2.266,82	0,00	0,00	0,00	2.266,82	2.266,82	0,00	0,00	0,00	2.266,82	0,00	
Summe	462.607,40	0,00	1.206,65	0,00	461.400,75	184.631,40	17.422,00	1.206,65	0,00	200.846,75	260.554,00	
Hauptfriedhof mit Friedhof Fischbach u. Jettenhsn.												
DV-Software	0,00	2.737,00	0,00	0,00	2.737,00	0,00	456,00	0,00	0,00	456,00	2.281,00	
Grundstück	1.746.014,60	0,00	0,00	0,00	1.746.014,60	4,60	0,00	0,00	0,00	4,60	1.746.010,00	
Gebäude	1.865.457,25	151.436,19	0,00	0,00	1.816.893,44	733.551,25	56.261,19	0,00	0,00	789.812,44	1.027.081,00	
Außenanlagen	33.788,29	0,00	0,00	0,00	33.788,29	30.545,29	572,00	0,00	0,00	31.117,29	2.671,00	
Betriebsvorrichtungen	21.564,83	0,00	0,00	0,00	21.564,83	13.445,83	416,00	0,00	0,00	13.861,83	7.703,00	
Bestattungseinrichtungen	3.692.777,73	1.945,13	0,00	0,00	3.694.722,86	2.004.307,73	102.869,13	0,00	0,00	2.107.176,86	1.587.546,00	
Kraftfahrzeuge	333.199,82	0,00	22.294,88	0,00	310.904,94	289.000,82	15.179,00	0,00	0,00	281.884,94	29.020,00	
Maschinen	123.366,50	8.898,11	9.046,81	0,00	123.217,80	107.584,50	5.363,11	9.046,81	0,00	103.900,80	19.317,00	
Anbaugeräte	16.439,84	0,00	0,00	0,00	16.439,84	6.400,84	1.702,00	0,00	0,00	8.102,84	8.337,00	
Technische Anlagen	6.648,68	0,00	0,00	0,00	6.648,68	6.448,68	198,00	0,00	0,00	6.646,68	2,00	
Betriebsausstattung	116.615,77	0,00	0,00	0,00	116.615,77	63.368,77	5.813,00	0,00	0,00	69.181,77	47.434,00	
Büroausstattung	10.475,82	0,00	0,00	0,00	10.475,82	9.027,82	968,00	0,00	0,00	9.995,82	480,00	
Telekomm.- und EDV- Ausstatt.	0,00	511,96	0,00	0,00	511,96	0,00	93,96	0,00	0,00	93,96	418,00	
Musikinstrumente	63.379,42	0,00	0,00	0,00	63.379,42	24.580,42	1.641,00	0,00	0,00	26.221,42	37.158,00	
Anlagen im Bau	56.785,10	0,00	0,00	0,00	56.785,10	0,00	0,00	0,00	0,00	0,00	56.785,10	
Gesamtsumme	7.886.513,65	165.528,39	31.341,69	0,00	8.020.700,35	3.288.266,55	191.532,39	31.341,69	0,00	3.448.457,25	4.572.243,10	
Unterabschnitt 7511 Friedhöfe im Stadtteil Allingen												
Grundstücke	331.370,90	0,00	0,00	0,00	331.370,90	1,29	0,00	0,00	0,00	1,29	331.369,61	
Gebäude	119.481,75	0,00	0,00	0,00	119.481,75	89.483,75	2.919,00	0,00	0,00	92.402,75	27.079,00	
Betriebsvorrichtungen	9.311,15	0,00	0,00	0,00	9.311,15	8.956,15	50,00	0,00	0,00	9.006,15	305,00	
Bestattungseinrichtungen	434.353,04	0,00	0,00	0,00	434.353,04	252.036,04	11.589,00	0,00	0,00	263.625,04	170.728,00	
Kraftfahrzeuge	12.100,74	0,00	0,00	0,00	12.100,74	7.260,74	1.210,00	0,00	0,00	8.470,74	3.630,00	
Maschinen	18.843,41	0,00	0,00	0,00	18.843,41	17.333,41	874,00	0,00	0,00	18.207,41	636,00	
Betriebsausstattung	19.172,73	0,00	0,00	0,00	19.172,73	17.660,73	343,00	0,00	0,00	18.003,73	1.169,00	
Anlagen im Bau	0,00	724,56	0,00	0,00	724,56	0,00	0,00	0,00	0,00	0,00	724,56	
Summe	944.633,72	724,56	0,00	0,00	945.358,28	392.732,11	16.985,00	0,00	0,00	409.717,11	535.641,17	

Anlagegruppen	Anschaffungs- und Herstellungskosten					Abschreibungen / Wertberichtigungen					Restbuchwert EUR	
	Anfangsstand EUR	Zugang EUR	Abgang EUR	Umb. EUR	Endstand EUR	Anfangsstand EUR	Zugang EUR	Abgang EUR	Umb. EUR	Endstand EUR		
Unterabschnitt 7512												
Friedhof Kluftern												
Grundstücke	71.969,96	0,00	0,00	0,00	71.969,96	0,96	0,00	0,00	0,00	0,96	71.969,00	
Gebäude	101.660,16	0,00	0,00	0,00	101.660,16	77.712,16	1.996,00	0,00	0,00	79.708,16	21.952,00	
Betriebsvorrichtungen	6.088,23	0,00	0,00	0,00	6.088,23	2.524,23	338,00	0,00	0,00	2.862,23	3.226,00	
Bestattungseinrichtungen	274.932,83	114.652,91	0,00	7.472,39	397.058,13	166.785,83	9.405,30	0,00	0,00	176.191,13	220.867,00	
Maschinen	7.975,45	0,00	0,00	0,00	7.975,45	7.246,45	147,00	0,00	0,00	7.393,45	582,00	
Betriebsausstattung	6.418,71	5.495,60	1.108,40	2.558,50	13.364,41	5.799,71	807,10	1.108,40	0,00	5.498,41	7.866,00	
Anlagen im Bau	10.030,89	0,00	0,00	-10.030,89	0,00	0,00	0,00	0,00	0,00	0,00	0,00	
Summe	479.076,23	120.148,51	1.108,40	0,00	598.116,34	260.069,34	12.693,40	1.108,40	0,00	271.654,34	326.462,00	
Unterabschnitt 7513												
Friedhof Ethenkirch												
Grundstücke	34.411,99	0,00	0,00	0,00	34.411,99	0,99	0,00	0,00	0,00	0,99	34.411,00	
Gebäude	150.182,05	0,00	0,00	0,00	150.182,05	85.247,05	3.870,00	0,00	0,00	89.117,05	61.065,00	
Außenanlagen	42.702,08	0,00	0,00	0,00	42.702,08	42.701,08	0,00	0,00	0,00	42.701,08	1,00	
Betriebsvorrichtungen	17.317,05	0,00	0,00	0,00	17.317,05	12.100,05	985,00	0,00	0,00	13.085,05	4.232,00	
Bestattungseinrichtungen	15.279,96	12.705,05	0,00	0,00	27.985,01	8.905,96	599,05	0,00	0,00	9.505,01	18.480,00	
Maschinen	7.914,42	0,00	3.077,46	0,00	4.836,96	7.792,42	119,00	3.077,46	0,00	4.833,96	3,00	
Betriebsausstattung	2.808,01	0,00	0,00	0,00	2.808,01	2.806,01	0,00	0,00	0,00	2.806,01	2,00	
Anlage im Bau	12.539,81	0,00	0,00	0,00	12.539,81	0,00	0,00	0,00	0,00	0,00	12.539,81	
Summe	283.155,37	12.705,05	3.077,46	0,00	292.782,96	159.553,56	5.573,05	3.077,46	0,00	162.049,15	130.733,81	
Unterabschnitt 7650												
Bedürfnisanstalten												
a) Anlagevermögen												
Gebäude	662.497,27	0,00	0,00	0,00	662.497,27	426.619,27	31.154,00	0,00	0,00	457.773,27	204.724,00	
Außenanlagen	2.583,56	0,00	0,00	0,00	2.583,56	2.581,56	0,00	0,00	0,00	2.581,56	2,00	
Zwischensumme	665.080,83	0,00	0,00	0,00	665.080,83	429.200,83	31.154,00	0,00	0,00	460.354,83	204.726,00	
b) Rückstellung aus Zuschüssen	155.432,73	0,00	0,00	0,00	155.432,73	92.639,73	7.461,00	0,00	0,00	100.100,73	55.332,00	
Summe	509.648,10	0,00	0,00	0,00	509.648,10	336.561,10	23.693,00	0,00	0,00	360.254,10	149.394,00	
Unterabschnitt 7700												
Baubetriebsamt												
a) BBA												
a) Anlagevermögen												
Grundstücke	640.969,16	0,00	0,00	0,00	640.969,16	1,48	0,00	0,00	0,00	1,48	640.967,68	
Dienstgebäude	4.350.600,95	6.337,19	0,00	0,00	4.356.938,14	2.484.927,95	104.902,19	0,00	0,00	2.589.830,14	1.767.108,00	
Wohngebäude	217.580,63	0,00	0,00	0,00	217.580,63	119.308,63	4.352,00	0,00	0,00	123.660,63	93.920,00	
Außenanlagen Dienstgebäude	1.349.259,19	0,00	0,00	0,00	1.349.259,19	1.198.948,19	6.655,00	0,00	0,00	1.205.603,19	143.656,00	
Außenanlagen Wohngebäude	4.818,52	0,00	0,00	0,00	4.818,52	4.817,52	0,00	0,00	0,00	4.817,52	1,00	
Betriebsvorrichtungen	218.149,17	0,00	16.826,96	0,00	201.322,21	192.864,17	3.297,00	16.826,96	0,00	179.334,21	21.988,00	
Kraftfahrzeuge	110.757,46	0,00	12.675,95	0,00	98.081,51	84.507,46	8.423,00	12.675,95	0,00	80.254,51	17.827,00	
LKW	1.127.834,57	183.953,32	32.251,01	0,00	1.279.536,88	1.030.933,57	65.866,32	32.251,01	0,00	1.064.548,88	214.988,00	
Sonstige Fahrzeuge	1.675.287,53	206.196,65	173.643,45	0,00	1.707.840,73	1.472.245,53	106.109,65	173.643,45	0,00	1.404.711,73	303.129,00	
Maschinen	668.719,10	15.488,34	12.664,10	0,00	671.543,34	633.231,10	11.259,34	12.664,10	0,00	631.826,34	39.717,00	
Anbaugeräte	659.347,33	48.066,62	40.908,85	0,00	666.504,10	581.251,33	17.509,62	40.908,85	0,00	557.851,10	108.653,00	
Technische Anlagen	118.679,01	0,00	1.186,20	0,00	117.492,81	118.447,01	220,00	1.186,20	0,00	117.480,81	12,00	
Büroausstattung	39.199,96	7.089,17	0,00	0,00	46.289,13	27.292,96	3.229,17	0,00	0,00	30.522,13	15.767,00	
Betriebsausstattung	162.430,76	22.322,72	0,00	0,00	184.753,48	158.189,76	980,72	0,00	0,00	159.170,48	25.583,00	
Telekomm.- und EDV- Ausstatt.	17.599,54	0,00	0,00	0,00	17.599,54	14.993,54	1.369,00	0,00	0,00	16.362,54	1.237,00	
Geringwertige Wirtschaftsgüter	0,00	3.741,13	0,00	0,00	3.741,13	0,00	3.729,13	0,00	0,00	3.729,13	12,00	
Anlagen im Bau	0,00	0,00	0,00	0,00	0,00	0,00	0,00	0,00	0,00	0,00	0,00	
Zwischensumme	11.361.232,88	493.195,14	290.157,52	0,00	11.564.270,50	8.121.960,20	337.902,14	290.157,52	0,00	8.169.704,82	3.394.565,68	
b) Rückstellung aus Zuschüssen	8.768,91	17.330,25	8.768,91	0,00	17.330,25	8.761,91	17.331,25	8.768,91	0,00	17.324,25	6,00	
Zw. summe Baubetriebsamt	11.352.463,97	475.864,89	281.388,61	0,00	11.546.940,25	8.113.198,29	320.570,89	281.388,61	0,00	8.152.380,57	3.394.559,68	
b) BBA Ailingen												
LKW	91.457,10	0,00	0,00	0,00	91.457,10	73.441,10	5.689,00	0,00	0,00	79.130,10	12.327,00	
Sonstige Fahrzeuge	5.173,58	0,00	0,00	0,00	5.173,58	5.171,58	0,00	0,00	0,00	5.171,58	2,00	
Maschinen	39.429,71	2.010,37	0,00	0,00	41.440,08	36.025,71	897,37	0,00	0,00	36.923,08	4.517,00	
Anbaugeräte	36.510,39	0,00	16.286,82	0,00	20.223,57	29.368,39	1.989,00	16.286,82	0,00	15.070,57	5.153,00	
Betriebsausstattung	6.356,07	0,00	0,00	0,00	6.356,07	6.345,07	0,00	0,00	0,00	6.345,07	11,00	
Zw. summe BBA Ailingen	178.926,85	2.010,37	16.286,82	0,00	164.650,40	150.351,85	8.575,37	16.286,82	0,00	142.640,40	22.010,00	
c) BBA Kluftern												
Gebäude	153.783,35	0,00	0,00	0,00	153.783,35	61.516,35	3.076,00	0,00	0,00	64.592,35	89.191,00	
Außenanlagen	43.168,84	20.228,73	0,00	0,00	63.397,57	43.165,84	84,73	0,00	0,00	43.250,57	20.147,00	
Kraftfahrzeuge	17.620,40	0,00	0,00	0,00	17.620,40	9.501,40	1.804,00	0,00	0,00	11.305,40	6.315,00	
Sonstige Fahrzeuge	170.753,15	0,00	22.108,13	0,00	148.645,02	144.212,15	7.877,00	22.108,13	0,00	129.981,02	18.664,00	
Maschinen	17.090,90	0,00	0,00	0,00	17.090,90	16.140,90	263,00	0,00	0,00	16.403,90	687,00	
Anbaugeräte	34.705,21	0,00	0,00	0,00	34.705,21	18.211,21	3.527,00	0,00	0,00	21.738,21	12.967,00	
Betriebsausstattung	6.867,70	0,00	0,00	0,00	6.867,70	6.852,70	0,00	0,00	0,00	6.852,70	15,00	
Zw. summe BBA Kluftern	443.989,55	20.228,73	22.108,13	0,00	442.110,15	299.600,55	16.631,73	22.108,13	0,00	294.124,15	147.986,00	
Baubetriebsamt												
Gesamtsumme	11.975.380,37	498.103,99	319.783,56	0,00	12.153.700,80	8.563.150,69	345.777,99	319.783,56	0,00	8.589.145,12	3.564.555,68	
Unterabschnitt 8420												
Café K 42												
Grundstück	131.211,57	0,00	0,00	0,00	131.211,57	0,00	0,00	0,00	0,00	0,00	131.211,57	
Gebäude	661.860,23	0,00	0,00	0,00	661.860,23	11.031,23	13.237,00	0,00	0,00	24.268,23	637.592,00	
Summe	793.071,80	0,00	0,00	0,00	793.071,80	11.031,23	13.237,00	0,00	0,00	24.268,23	768.803,57	
Anlagevermögen	58.459.858,77	1.100.364,20	582.839,54	0,00	58.977.383,43	26.435.933,53	1.369.755,17	582.839,54	0,00	27.222.849,16	31.754.534,27	
Rückstellungen	1.084.810,88	17.330,25	8.768,91	0,00	1.093.372,22	308.525,88	84.871,25	8.768,91	0,00	384.628,22	708.744,00	
Saldo	57.375.047,89	1.083.033,95	574.070,63	0,00	57.884.011,21	26.127.407,65	1.284.883,92	574.070,63	0,00	26.838.220,94	31.045.790,27	

(*) Versehentlich wurde im Anlagennachweis KJ 2007 die Urnenwand Feld 21 Ost welche beim Hauptfriedhof Friedrichshafen mit AHK 202.360,64 EUR aktiviert ist im Anlagennachweis beim Gebäude Jettenhausen ausgewiesen anstelle beim Gebäude Hauptfriedhof Friedrichshafen. Diese Tatsache wurde im Anlagenachweis 2008 richtiggestellt.

Eigenbetrieb „Stadtentwässerung Friedrichshafen“

Wirtschaftsplan 2010



Faulbehälter mit Nachklärbecken



Inhaltsverzeichnis

	Seite
Beschlussantrag	1
Vorbericht	2
Erfolgsplan	
- Erfolgsplanübersicht	12
- Erläuterungen (betragsmäßige Detaildarstellung)	13
Vermögensplan	
- Finanzierungsmittel / Finanzierungsbedarf	16
- Verpflichtungsermächtigungen	17
- Investitionsprogramm	18
Finanzplanung	20
Darlehensübersicht	22
Stellenübersicht	24
Graphische Darstellungen	
- Erträge und Aufwendungen	26
- Finanzierungsmittel / Finanzierungsbedarf	27

BESCHLUSSANTRAG ZUM WIRTSCHAFTSPLAN 2010:

1. Der Realisierung der im Vermögensplan / Investitionsprogramm zum Wirtschaftsplan 2010 ausgewiesenen Investitionsvorhaben und deren projektbezogenen Gesamtkosten wird grundsätzlich zugestimmt (Grundsatzbeschluss).
2. Gemäß § 14 des Eigenbetriebsgesetzes wird der Wirtschaftsplan des Eigenbetriebes „Stadtentwässerung Friedrichshafen“ für das Wirtschaftsjahr 2010 wie folgt beschlossen:

§ 1

Der Wirtschaftsplan des Eigenbetriebes „Stadtentwässerung Friedrichshafen“ für das Wirtschaftsjahr 2010 wird wie folgt festgesetzt:

im Erfolgsplan mit	
Erträgen von	12.159.700 EUR
Aufwendungen von	12.159.700 EUR
im Vermögensplan mit	
Einnahmen und Ausgaben von je	10.959.100 EUR

§ 2

Der Gesamtbetrag der vorgesehenen **Kreditaufnahmen** wird festgesetzt auf

4.679.700 EUR

§ 3

Der Gesamtbetrag der **Verpflichtungsermächtigungen** wird festgesetzt auf

7.880.000 EUR

§ 4

Der Höchstbetrag der **Kassenkredite** wird festgesetzt auf

5.000.000 EUR

3. Der Aufnahme von Darlehen in Höhe von 4.679.700 EUR zur Abdeckung des Finanzierungsbedarfs nach dem Wirtschaftsplan 2010 wird – vorbehaltlich der Genehmigung durch das Regierungspräsidium Tübingen – zugestimmt. Die Verwaltung wird ermächtigt, die Darlehensaufnahme bei Bedarf (auch in Teilbeträgen) abzuwickeln und den Darlehensvertrag mit dem jeweils günstigsten Bieter abzuschließen. Hierbei können grundsätzlich auch die in Baden-Württemberg zulässigen derivaten Finanzierungsinstrumente abgeschlossen werden.

Vorbericht 2010

1. Allgemeines

In einem externen Gutachten zur Betriebsform der kostenrechnenden Einrichtung Abwasserbeseitigung wurde der Stadt Friedrichshafen im Jahr 1996 empfohlen, für den Fall einer Ablehnung der Steuerpflicht durch den Bundesfinanzhof, die Betriebsform eines kommunalen Eigenbetriebes zu wählen.

Der Bundesfinanzhof hat die Abwasserbeseitigung als Pflichtaufgabe der Kommunen und somit als hoheitliche Tätigkeit bestätigt. Die Unternehmereigenschaft wurde somit verneint, mit der Folge, dass für die im Rahmen der Abwasserbeseitigung erbrachten Leistungen keine Umsatzsteuerpflicht (Urteil vom 08.01.1998) und keine Ertragssteuerpflicht (Urteil vom 23.10.1996) bestehen.

Der Gemeinderat hat daraus folgend am 02.12.1996 beschlossen, die Abwasserbeseitigung mit Wirkung vom 01.01.1997 als Eigenbetrieb nach dem kommunalen Eigenbetriebsgesetz zu führen. Für den Eigenbetrieb wurde die Bezeichnung „Stadtentwässerung Friedrichshafen“ festgelegt.

Der Eigenbetrieb Stadtentwässerung wird seither als Sondervermögen der Stadt Friedrichshafen mit eigener kaufmännischer Rechnungslegung (Doppik) geführt. Die finanzwirtschaftliche und organisatorische Selbständigkeit ermöglicht eine effiziente und transparente Unternehmensführung bei gleichzeitiger wirtschaftlicher Erfolgskontrolle und Steuerungsmöglichkeit durch die Organe der Stadtverwaltung.

Mit Beschluss des Gemeinderats vom 13.07.1998 wurde eine Betriebssatzung mit Zuständigkeitstabelle erlassen, die durch eine interne Geschäftsordnung ergänzt wird. Es wurden ein kaufmännischer und ein technischer Geschäftskreis gebildet.

Die Aufgaben umfassen die zentrale und dezentrale Abwasserbeseitigung. Hinzu kommen die Bereiche Wasserbau und Altlasten, die im Auftrag der Stadt wahrgenommen werden und im städtischen Kernhaushalt verankert sind.

Als Oberziel wurde die Weiterentwicklung, Modernisierung und Erhaltung der funktionalen und substanziellen Standards der Abwasseranlagen bei einer konstanten, möglichst geringen Gebührenbelastung der Bürger formuliert.

Der Jahresabschluss 2008 wurde fristgerecht gem. § 111 Abs. 1 GemO i.V.m. § 110 Abs. 1 GemO erstellt und dem städtischen Rechnungsprüfungsamt zur Prüfung vorgelegt. Er schließt mit einer Ergebnisverbesserung in Höhe von 47.551,01 EUR und wird dem Gemeinderat noch in 2009 zur Beschlussfassung vorgelegt.

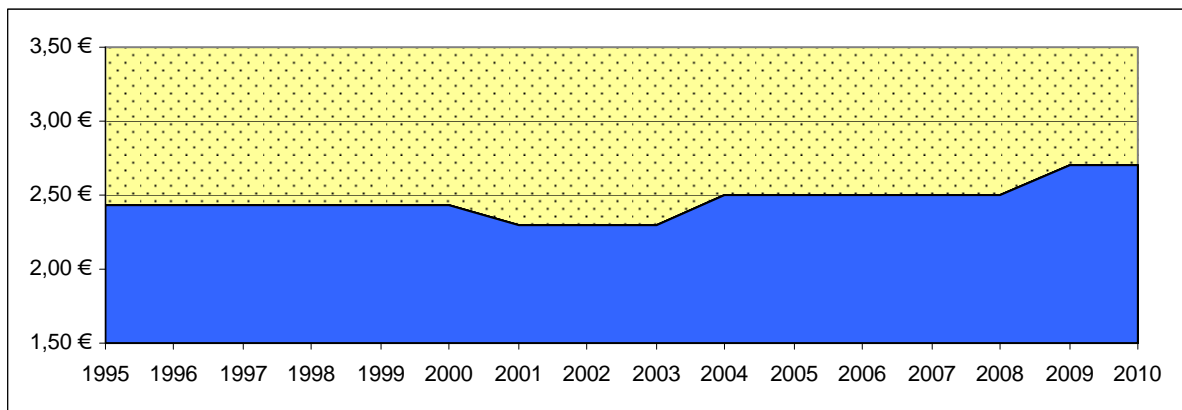
2. Erfolgsplan

Umsatzerlöse

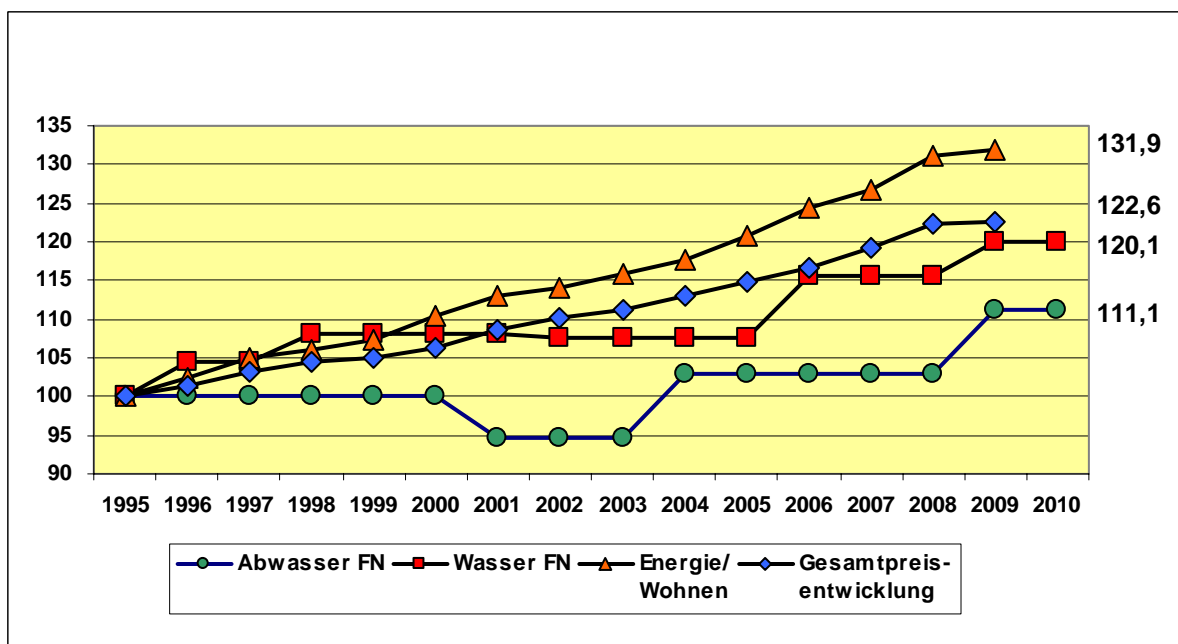
Die Umsatzerlöse beinhalten die Einnahmen aus der Veranlagung der Abwasser- und Fäkaliengebühren, den Kostenanteil der Straßenentwässerung sowie die Auflösung der Ertragszuschüsse (Abwasser-Anschlussbeiträge / Investitionszuschüsse).

Die Ermittlung der Umsatzerlöse aus Abwassergebühren beruht auf der Gebührekalkulation für die Jahre 2009 und 2010. Die Höhe der Abwassergebühr wurde für beide Jahre auf 2,70 EUR je m³ festgelegt. Von der Abwassergebühr entfallen auf die Abwasserbehandlung im Klärwerk 1,15 EUR je m³ und auf die Abwasserableitung 1,55 EUR je m³. Aus dem wie im Vorjahr zugrunde gelegten Veranlagungsvolumen von 3.075.000 m³ errechnen sich Umsatzerlöse aus Abwassergebühren in Höhe von 8.302.500 EUR.

Entwicklung der Höhe der Abwassergebühren in Friedrichshafen 1995-2010



Entwicklung der Verbraucherpreise für Güter und Dienstleistungen 1995-2010



Für den Kostenanteil der Straßenentwässerung errechnen sich auf der Basis des Gemeinderatsbeschlusses vom 01.12.2008 Erträge in Höhe von 1.849.000 EUR (Vj. 1.886.000 EUR).

Gem. § 14 Abs. 3 KAG sind die Anschaffungs- und Herstellungskosten um die Investitionszuschüsse und Anschlussbeiträge zu kürzen, sofern diese nicht als Ertragszuschüsse passiviert werden.

Durch die konkrete Zweckbindung können die Zuschüsse jeweils genau auf die einzelnen Investitionsprojekte zugeordnet werden. Daher ist die Dauer der Auflösung der Investitionszuschüsse identisch mit deren jeweiligen individuellen Abschreibungs- / Nutzungsdauer. Im Jahr 2010 ergeben sich Erträge aus der Auflösung von Investitionszuschüssen in Höhe von 679.500 EUR (Vj. 694.100 EUR).

Im Gegensatz zu den Zuschüssen können die Abwasser-Anschlussbeiträge den Anlagegütern nicht direkt zugeordnet werden. Die Auflösung der Anschlussbeiträge erfolgt daher differenziert nach dem durchschnittlichen Abschreibungssatz der Bereiche Abwasserbehandlung bzw. Abwasserableitung. Die durchschnittliche Auflösungsdauer beträgt für die Abwasserbehandlung 30 Jahre und für die Abwasserableitung 47 Jahre. Die Planung für das Jahr 2010 beinhaltet Erträge aus der Auflösung von Anschlussbeiträgen in Höhe von 689.600 EUR (Vj. 679.900 EUR).

Für die Gebühr zur Entsorgung von Kleinkläranlagen und geschlossenen Gruben (Fäkalienentsorgung) wurde in der Gebührenkalkulation für die Jahre 2009 und 2010 ein Gebührensatz von 45,15 EUR je m³ ermittelt. Ab dem 01.01.2010 ist in Baden-Württemberg die Ausbringung von häuslichem Abwasser auf landwirtschaftliche Flächen aus seuchenhygienischen Gründen nicht mehr erlaubt. Mit den betroffenen Landwirten wurden daher Konzepte für einen Anschluss an die öffentlichen Abwasseranlagen bzw. alternativ für eine biologische Kleinkläranlage erstellt. Auch bei den restlichen dezentralen Entsorgungsstellen soll der Anschluss an die öffentlichen Abwasseranlagen möglichst zeitnah erfolgen. Es wurde daher weiterhin eine Veranlagungsmenge von 100 m³ zugrunde gelegt.

In 2010 errechnen sich Umsatzerlöse von 11.525.100 EUR (Vj. 11.567.000 EUR).

Andere aktivierte Leistungen

Bei den aktivierten Eigenleistungen werden die vom eigenen Personal (Ingenieure / Techniker) im Rahmen der Projektleitung erbrachten Leistungen ermittelt und den Herstellungskosten der jeweiligen Investitionsprojekte hinzugerechnet. Dies führt zu einer faktischen Entlastung der Personalaufwendungen. In 2010 sind wie im Vorjahr Eigenleistungen in Höhe von 115.000 EUR eingeplant.

Die vor der Inbetriebnahme während der Bauphase für die Fremdfinanzierung der Investitionsprojekte entstehenden Zinsen (Bauzeitzinsen) werden aktiviert, d.h. sie werden den Herstellungskosten hinzugerechnet. Damit wird dem im Gebührenrecht maßgeblichen Äquivalenzprinzip entsprochen. In 2010 wird mit Bauzeitzinsen in Höhe von 50.000 EUR (Vj. 40.000 EUR) gerechnet.

Sonstige betriebliche Erträge

Der Ersatz von Personalaufwendungen für Dienstleistungen, die das Personal des Eigenbetriebs für den städtischen Kernhaushalt erbringt (v.a. für die Produkte Wasserbau und Altlasten) ist mit 135.000 EUR (Vj. 139.000 EUR) eingeplant.

Als sonstige betriebliche Erträge werden 50.000 EUR (Vj. 30.000 EUR) angesetzt. Durch die Novellierung des Kraft-Wärme-Kopplungsgesetzes zum 01.01.2009 erhalten Anlagenbetreiber für die Jahre 2009 und 2010 für den Eigenverbrauch von selbst erzeugtem Strom vom Netzbetreiber einen finanziellen Zuschlag. Bei einer Eigenstromerzeugung von 1.550.000 KWh errechnet sich ein Zuschlag in Höhe von 30.000 EUR. Aus Fremdeinsätzen des Kanalspülfahrzeuges werden Erlöse von 10.000 EUR erwartet. Für die Vermietung des Notstromaggregates im Klärwerk werden 7.500 EUR sowie weitere 2.500 EUR für Ingenieurleistungen aus der erstmaligen Herstellung von Grundstückanschlüssen angesetzt.

Aus der Vermietung der betriebseigenen Wohngebäude Am Klärwerk 10/12 und 15 sind 28.000 EUR an Miet- und Bewirtschaftungserlösen eingeplant.

Für Erstattungen aus der erstmaligen Herstellung von Grundstücksanschlüssen sind Erträge von 120.000 EUR eingestellt. Diesen stehen entsprechende Aufwendungen aus der Herstellung dieser Grundstücksanschlüsse gegenüber (Kto. 547900).

Bei den sonstigen betrieblichen Erträgen werden auch die Erträge aus der Auflösung von Rückstellungen nach § 14 KAG verbucht („Nullergebnis“ durch den Ausgleich von Gebührenüberdeckungen aus Vorjahren). In 2010 ist ein Gebührenaussgleich in Höhe von 122.400 EUR eingestellt.

Materialaufwendungen

Bezeichnung	WP 2010	WP 2009	RE 2008
Roh-, Hilfs-, Betriebsstoffe	622.000 EUR	631.000 EUR	551.147 EUR
Bezogene Leistungen	1.844.200 EUR	1.834.900 EUR	1.669.857 EUR
Materialaufwendungen	2.466.200 EUR	2.465.900 EUR	2.221.004 EUR

Für Roh-, Hilfs- und Betriebsstoffe und bezogene Waren sind 622.000 EUR eingeplant (Vj. 631.000 EUR). Mit der Technische Werke Friedrichshafen GmbH wurde ein neuer Stromlieferungsvertrag abgeschlossen. Unter Ausnutzung des infolge der Finanz- und Wirtschaftskrise günstigen Preisniveaus können die Strombezugskosten für weitere 3 Jahre bis zum 31.12.2012 nahezu konstant gehalten werden.

Die Aufwendungen für bezogene Leistungen beinhalten alle durch Dritte erbrachte Leistungen, welche für die betriebliche Leistungserstellung erforderlich sind. Sie liegen in 2010 mit insgesamt 1.844.200 EUR etwa auf dem Vorjahresniveau von 1.834.900 EUR.

Die Verwaltungsleistungen der Stadt beinhalten sämtliche Personal- und Sachkosten, die von der städtischen Kernverwaltung für den Eigenbetrieb Stadtentwässerung erbracht werden. In der Planung werden für die Verrechnung von Verwaltungsleistungen 260.000 EUR angesetzt. Für die Verrechnung von Serviceleistungen (insbesondere Raummieten und EDV-Betreuung) sind 100.000 EUR eingeplant.

Als Mitglied des Abwasserzweckverbandes Lipbach-Bodensee (für den Ortsteil Klufftern) ist eine jährliche Betriebs- und Zinskostenumlage zu leisten. Aufgrund der Kostensteigerungen in den Bereichen Personal, Energie, Rohstoffe und Unterhaltung erhöht sich der Planansatz für die Umlage auf 120.000 EUR (Vj. 105.000 EUR).

Die Rahmenvereinbarung mit der Technische Werke Friedrichshafen GmbH über die Veranlagung und den Einzug der Abwassergebühren gilt im Jahr 2010 weiter. Der Planansatz bleibt daher unverändert bei 62.000 EUR.

Der Vertrag über die thermische Klärschlammmentsorgung wurde unter Anpassung des Preises mit dem bisherigen Dienstleister bis zum 31.10.2011 verlängert. Es werden bei einer konstanten Klärschlammmenge Aufwendungen in Höhe von 335.000 EUR erwartet (Vj. 310.000 EUR). Für die Entsorgung von Sandfang- und Rechengut wird mit Aufwendungen von 37.000 EUR (Vj. 35.000 EUR) gerechnet.

Für Materialaufwendungen und externe Dienstleistungen zur Unterhaltung der technischen Anlagen im Klärwerk werden 175.000 EUR (Vj. 160.000 EUR) eingeplant. Die umfangreichen Unterhaltungsmaßnahmen im Klärwerk erfolgen überwiegend von eigenem, speziell auf die vorhandenen Anlagen geschultem Personal.

Für die Unterhaltung der Infrastruktureinrichtungen des Klärwerks (Gebäude, Außenanlagen) sind 32.000 EUR (Vj. 37.000 EUR) in die Planung eingestellt.

Die Abwasserableitungsanlagen umfassen neben dem rd. 294 km langen Kanalnetz (inkl. Pumpendruckleitungen) auch über 40 bauliche Anlagen mit umfangreichen technischen Einrichtungen zur Regenwasserbehandlung (Regenbecken) und zum Abwassertransport (Pumpwerke). Für die Unterhaltung und Reinigung der Abwasserableitungsanlagen ist im Planungszeitraum ein Mittelbedarf von 490.000 EUR (Vj. 482.000 EUR) veranschlagt.

Für die laufende Pflege / Aktualisierung und Ergänzung des Datenbestandes der Abwasseranlagen im geographischen Informationssystem (GIS) sowie für Videodokumentationen, hydraulische Untersuchungen und allgemeine Planungskosten des Kanalnetzes werden insgesamt 70.000 EUR (Vj. 80.000 EUR) bereitgestellt.

Die Herstellung von Grundstücksanschlüssen wurde wieder mit 120.000 EUR eingeplant. Diesen Aufwendungen stehen entsprechende Erträge aus den Kostenerstattungen gegenüber (siehe oben – sonstige betriebliche Erträge).

Die Kosten der Fäkalienabfuhr werden mit 4.200 EUR veranschlagt.

Personalaufwendungen

Die Personalaufwendungen erhöhen sich im Jahr 2010 um 34.000 EUR (2,5%) auf 1.398.000 EUR. Hierbei ist zu berücksichtigen, dass für 3 Mitarbeiter, die sich in der Beschäftigungsphase nach dem Altersteilzeit-Blockmodell befinden, Rückstellungszuführungen in Höhe von 102.300 EUR enthalten sind. Bei den laufenden Personalaufwendungen ist eine tarifvertragliche Anpassung der Gehälter um 1,5% einkalkuliert. Der Eigenbetrieb Stadtentwässerung verfügt unverändert über 25,31 Stellen.

Abschreibungen

Die Berechnung der Abschreibungen erfolgt linear in Abhängigkeit der betriebsgewöhnlichen Nutzungsdauer. Es werden die im Rahmen der Gebührenkalkulation für die Jahre 2009 und 2010 festgelegten Abschreibungssätze angesetzt.

Durch das rückläufige Investitionsvolumen verringern sich die Abschreibungen auf Sachanlagegüter, immaterielle Vermögensgegenstände und geringwertige Wirtschaftsgüter um 37.800 EUR auf 4.651.400 EUR.

Die Abschreibungsumlage auf Finanzanlagen betrifft die Beteiligung am AZV Lipbach-Bodensee. Es sind Mittel in Höhe von 100.000 EUR eingestellt.

Sonstige betriebliche Aufwendungen / sonstige Steuern

Der Mittelbedarf für sonstige betriebliche Aufwendungen erhöht sich in 2010 um 57.200 EUR auf 232.300 EUR. Der Mehrbedarf resultiert insbesondere aus Dienstleistungen im Rahmen der planmäßigen Einführung eines gesplitteten Gebührenmaßstabes (Befliegung, Auswertung / Digitalisierung der Daten) zum 01.01.2012.

Die sonstigen Steuern umfassen die Grundsteuer für die Wohngebäude „Am Klärwerk“ und die Kfz-Steuer mit Aufwendungen von 1.800 EUR.

Zinsen und ähnliche Aufwendungen

Dem Eigenbetrieb steht keine Eigenkapitalausstattung zur Verfügung. Die Finanzierung des Vermögens erfolgt daher weitestgehend über Kredite. Weitere Finanzierungsmittel stehen im Wesentlichen nur aus der Einnahme von Anschlussbeiträgen zur Verfügung.

Das aktive Zinsmanagement bei einer gleichzeitig günstigen Entwicklung des Zinsniveaus sowie die kontinuierliche Verringerung der Schuldenlast durch ein reduziertes Investitionsprogramm führen inzwischen zu einer spürbaren Entlastung bei den Zinsaufwendungen. So reduzieren sich die Zinsaufwendungen in 2010 gegenüber dem Vorjahr um weitere 110.000 EUR (= 3,2%) auf 3.300.000 EUR.

Die Netto-Kreditaufnahme (neue Kredite abzgl. Tilgung) ist weiterhin negativ und liegt in 2010 bei -2.150.300 EUR, d.h. der kontinuierliche Schuldenabbau wird weiter fortgesetzt. Der Schuldenstand wird von 78,55 Mio. EUR auf 76,40 Mio. EUR zum 31.12.2010 reduziert.

Darlehensportfolio und Darlehensstruktur zum 01.01.2010

Festverzinsten Darlehen *)	51.127.891,99 EUR	65,1%
Festverzinsten Darlehen mit Euribor-Schwelle	16.453.622,20 EUR	20,9%
Festverzinsten Darlehen in Schweizer Franken (CHF)	10.969.774,33 EUR	14,0%
Gesamt *)	78.551.288,52 EUR	100,0%

*) Darlehensaufnahme in Höhe von 4,0 Mio. EUR im Dezember 2009 eingerechnet

Mit den CHF-Darlehen aus den Jahren 1999 - 2001 können die Unterschiede beim Zinsniveau zwischen der Schweiz und dem Euro-Raum ausgenutzt werden. Durch Kursschwankungen von EUR zu CHF können hierbei weitere Vorteile (bei Aufwertung EUR zu CHF), aber auch Nachteile (bei Aufwertung CHF zu EUR) entstehen.

In der Planung für 2010 wurde für die Zins- und Tilgungsleistungen ein währungsneutrales Ergebnis unter Zugrundelegung eines mittleren EUR-CHF-Kurs von rd. 1,5131 eingeplant. Die Zinersparnisse (rd. 117.000 EUR) werden weiter realisiert.

Bei den drei festverzinsten Darlehen mit Euribor-Schwelle aus den Jahren 2003 und 2004 werden die Zinssatzvergünstigungen weiter realisiert. Die Euribor-Schwellen liegen bei 6,50% (3-Monats-Euribor) bzw. 6,00% (6-Monats-Euribor). Aktuell (26.10.2009) liegen die Bezugsgrößen bei 0,730% bzw. 1,019% und damit deutlich unter dem jeweiligen Schwellenwert.

3. Vermögensplan

Finanzierungsbedarf

Der Finanzierungsbedarf liegt im Wirtschaftsjahr 2010 bei 10.959.100 EUR. Davon entfallen 2.545.000 EUR (Vj. 3.785.000 EUR) auf Investitionen. Die einzelnen Projekte sind unter Angabe der voraussichtlichen Gesamtkosten, der bisher bereitgestellten Mittel und der veranschlagten Verpflichtungsermächtigungen im Vermögensplan / Investitionsprogramm dargestellt.

Der weitere Finanzierungsbedarf ergibt sich aus Regeltilgungen des Darlehensbestandes von 5.296.100 EUR, einer Darlehensumschuldung von 1.533.900 EUR, der Auflösung von Ertragszuschüssen mit 1.369.100 EUR, dem Ausgleich des Finanzierungsfehlbetrages aus 2008 in Höhe von 203.000 EUR sowie einer Tilgungsumlage an den AZV Lipbach-Bodensee in Höhe von 12.000 EUR.

Finanzierungsmittel

Zur Finanzierung des Mittelbedarfs stehen Einnahmen aus Anschlussbeiträgen in Höhe von 1.500.000 EUR, erwirtschaftete Abschreibungen von 4.751.400 EUR so-

wie eine Zuführung in die Pensionsrückstellungen in Höhe von 28.000 EUR, zusammen somit Finanzierungsmittel in Höhe von 6.279.400 EUR zur Verfügung. Der verbleibende Finanzierungsbedarf ist durch die Aufnahme von Fremdfinanzierungsmitteln in Höhe von 4.679.700 EUR (davon Darlehensumschuldung in Höhe von 1.533.900 EUR) zu decken.

4. Finanzplan

Erfolgsplan

Den Erträgen und Aufwendungen des Erfolgsplanes wurden für die Finanzplanungsjahre i.d.R. fixe Beträge zugeordnet. Dabei wurde eine weitestgehend konstante und stetige Entwicklung zugrunde gelegt. Die voraussichtliche künftige Entwicklung des Gebührenniveaus ist aus der Finanzplanung ersichtlich. Unter sonst gleichen Bedingungen kann im Finanzplanungszeitraum bis 2013 voraussichtlich ein stabiles Gebührenniveau gewährleistet werden.

Vermögensplan

Da die erwirtschafteten Abschreibungen vollständig zur Finanzierung der Tilgungsleistungen verwendet werden und neben den Anschlussbeiträgen und Rückstellungszuführungen keine weiteren Finanzierungsmittel zur Verfügung stehen, müssen die anstehenden Investitionen jeweils über Kredite finanziert werden.

In den Jahren 2011 - 2013 stehen weitere Investitionen mit einem Gesamtvolumen von rd. 10,0 Mio. EUR an. Die Grundlage für die Planung der künftigen Investitionen bilden dabei stadtplanerisch vorgesehene Erschließungsmaßnahmen und Bestandserneuerungen nach den gesetzlichen Vorgaben der Eigenkontrollverordnung sowie die übergeordnete Zielsetzung einer sukzessiven Reduzierung der Schulden.

Die künftigen Tilgungsleistungen übersteigen die voraussichtlichen Kreditaufnahmen im Finanzplanungszeitraum von 2011 - 2013 um rd. 2,2 Mio. EUR, so dass der Schuldenabbau weiter fortgesetzt wird. Bis Ende 2013 wird sich der Schuldenstand von voraussichtlich 76,4 Mio. EUR (31.12.2010) auf 74,2 Mio. EUR reduzieren.

5. Zusammenfassung und Ausblick

Bedingt durch die Finanz- und Wirtschaftskrise rechnen wir in den nächsten Jahren mit einem anhaltenden Druck auf die Erlöse durch stagnierende bis rückläufige Veranlagungsmengen. Durch eine weitere Reduzierung des Investitionsprogrammes, verbunden mit einer Konsolidierung bei den laufenden Betriebskosten gehen wir jedoch davon aus, ein stabiles Gebührenniveau für das Wirtschaftsjahr 2010 und über den gesamten Finanzplanungszeitraum halten zu können.

Mit der zum Jahreswechsel anstehenden Inbetriebnahme des generalerneuerten Faulturns wird daher die vorerst letzte Großinvestition im Klärwerk abgeschlossen

werden. Die reduzierte Investitionstätigkeit fokussiert sich in den nächsten Jahren auf Erschließungsmaßnahmen und Bestandserneuerungen in begrenztem Umfang.

Entsprechend unserer Zertifizierung wollen wir trotz der erschwerten Rahmenbedingungen die Abwasseranlagen weiterhin im Rahmen des betriebsinternen Managementsystems auf eine kontinuierliche Verbesserung der Umweltleistung ausrichten.

Mit der Einführung eines gesplitteten Gebührenmaßstabes zum 01. Januar 2012 soll auch das Gebührensystem präzisiert und umweltgerecht weiter entwickelt werden. Dabei werden die Kosten der Schmutzwasserbeseitigung und die Kosten der Niederschlagswasserbeseitigung aus den versiegelten Flächen eine getrennte Berücksichtigung finden.

Friedrichshafen, den 26.10.2009

gez.

Kahle
Kaufm. Betriebsleiter

gez.

Osterried
Techn. Betriebsleiter

Erfolgsplan

Erfolgsplan 2010

(in EUR)

Bezeichnung	Abwasser- behandlung 2010	Abwasser- ableitung 2010	Fäkalien- entsorgung 2010	Plan Gesamt 2010	Plan Gesamt 2009	Ergebnis Gesamt 2008
Umsatzerlöse	4.106.200	7.414.500	4.400	11.525.100	11.567.000	11.621.105,81
Andere aktivierte Leistungen	20.000	145.000	0	165.000	155.000	193.242,24
Sonstige betriebliche Erträge ¹⁾	200.400	259.200	0	459.600	469.000	1.078.274,80
Zwischensumme	4.326.600	7.818.700	4.400	12.149.700	12.191.000	12.892.622,85
Materialaufwand						
a) Aufwendungen für Roh-, Hilfs- und Betriebsstoffe und für bezogene Waren	554.000	68.000	0	622.000	631.000	551.146,62
b) Aufwendungen für bezogene Leistungen	832.500	1.007.300	4.400	1.844.200	1.834.900	1.669.857,13
Personalaufwand	765.400	632.600	0	1.398.000	1.364.000	1.278.821,46
Abschreibungen auf immat. Vermögensgegenstände des Anlagevermögens und Sachanlagen	1.437.900	3.213.500	0	4.651.400	4.689.200	5.339.680,92
Sonstige betriebliche Aufwendungen ²⁾	129.800	102.500	0	232.300	175.100	90.734,60
Zwischensumme	3.719.600	5.023.900	4.400	8.747.900	8.694.200	8.930.240,73
Zwischenergebnis I	607.000	2.794.800	0	3.401.800	3.496.800	3.962.382,12
Sonstige Zinsen und ähnliche Erträge	1.600	8.400	0	10.000	10.000	14.317,44
Abschreibungen auf Finanzanlagen	68.000	32.000	0	100.000	85.000	102.740,22
Zinsen und ähnliche Aufwendungen	538.900	2.771.100	0	3.310.000	3.420.000	3.872.243,37
Zwischensumme	605.300	2.794.700	0	3.400.000	3.495.000	3.960.666,15
Ergebnis der gewöhnlichen Geschäftstätigkeit	1.700	100	0	1.800	1.800	1.715,97
Außerordentliche Erträge	0	0	0	0	0	0,00
	0	0	0	0	0	0,00
Sonstige Steuern	1.700	100	0	1.800	1.800	1.715,97

JAHRESÜBERSCHUSS/JAHRESFEHLBETRAG	0	0	0	0	0	0,00
--	----------	----------	----------	----------	----------	-------------

Nachrichtlich:						
Ausgleich der Überdeckungen aus Vorjahren in sonstigen betrieblichen Erträgen enthalten ¹⁾	103.100	19.300	0	122.400	147.800	320.348,99
Ausgleich der Unterdeckungen aus Vorjahren in sonstigen betrieblichen Aufwendungen enthalten ²⁾	0	0	0	0	0	0,00
Saldo Ausgleich Über-(+)/Unterdeckungen(-) Vorjahre	103.100	19.300	0	122.400	147.800	320.348,99

Gesamtsumme der Erträge:	4.328.200	7.827.100	4.400	12.159.700	12.201.000	12.906.940,29
Gesamtsumme der Aufwendungen:	4.328.200	7.827.100	4.400	12.159.700	12.201.000	12.906.940,29

Stadtentwässerung Friedrichshafen - Wirtschaftsplan 2010
Erläuterungen zum Erfolgsplan 2010

(in EUR)

Sachkonto SAP	Bezeichnung	Abwasserbehandlung 2010	Abwasserableitung 2010	Fäkalienentsorgung 2010	Plan Gesamt 2010	Plan Gesamt 2009	Ergebnis Gesamt 2008
411000	Entwässerungsgebühren über die TWF GmbH	3.668.500	4.944.500	0	8.613.000	8.680.500	8.117.842,45
412000	Entwässerungsgebühren Ettenkirch über SE	71.300	96.100	0	167.400	167.400	155.709,50
413000	Sonstige Entwässerungsgebühren über SE	72.450	97.650	0	170.100	162.000	160.625,25
419000	Rückerstattung von Entwässerungsgebühren über SE	-276.000	-372.000	0	-648.000	-707.400	-658.710,60
	Zwischensumme Abwassergebühren	3.536.250	4.766.250	0	8.302.500	8.302.500	7.775.466,60
420000	Straßenentwässerungsanteil	123.150	1.725.850	0	1.849.000	1.886.600	1.971.426,95
430000	Auflösung von Anschlussbeiträgen	175.400	514.200	0	689.600	679.900	944.788,16
440000	Auflösung von Zuweisungen	271.300	408.200	0	679.500	694.100	925.980,00
480000	Umsatzerlöse aus der Fäkalienentsorgung	100	0	4.400	4.500	4.500	3.444,10
	Umsatzerlöse	4.106.200	7.414.500	4.400	11.525.100	11.567.000	11.621.105,81
511000	Aktivierete Eigenleistungen	15.000	100.000	0	115.000	115.000	111.866,63
512000	Aktivierete Bauzeitinsen	5.000	45.000	0	50.000	40.000	81.375,61
	Andere aktivierete Leistungen	20.000	145.000	0	165.000	155.000	193.242,24
532000	Auflösung von Rückstellungen nach § 14 KAG	103.100	19.300	0	122.400	147.800	320.348,99
532100	Auflösung von Rückstellungen für unterlassene Instandhaltung	0	0	0	0	0	458.879,60
534100	Ersatz von Personalaufwendungen / Verwaltungsleistungen	30.000	105.000	0	135.000	139.000	132.161,00
534200	Ersatz von Sachaufwendungen	200	200	0	400	200	19,04
534300	Verwaltungsgebühren	1.000	1.000	0	2.000	2.200	2.367,00
534500	Säumniszuschläge	500	1.000	0	1.500	1.500	3.312,00
534600	Mahngebühren	100	200	0	300	300	1.019,40
534900	Sonstige betriebliche Erträge	37.500	12.500	0	50.000	30.000	24.205,49
535000	Miet- und Bewirtschaftungserträge	28.000	0	0	28.000	28.000	28.082,28
539000	Erstattungen aus Grundstücksanschlüssen (GA's)	0	120.000	0	120.000	120.000	107.880,00
	Sonstige betriebliche Erträge	200.400	259.200	0	459.600	469.000	1.078.274,80
540100	Strom	220.000	40.000	0	260.000	260.000	230.248,66
540200	Wasser	4.500	6.500	0	11.000	11.000	10.555,93
541100	Erdgas	16.000	0	0	16.000	20.000	12.193,65
541200	Treibstoffe	2.000	21.000	0	23.000	25.000	21.148,92
541300	Schmierstoffe	8.000	0	0	8.000	8.000	4.697,97
543100	Fällmittel	95.000	0	0	95.000	95.000	93.851,67
543200	Flockmittel	100.000	0	0	100.000	100.000	83.397,87
543400	Biosubstrate / Methanol	35.000	0	0	35.000	35.000	29.150,86
543500	Propangas	7.000	0	0	7.000	10.000	5.280,09
543800	Abwasser-/Schlammuntersuchungen / Laborbedarf	60.000	0	0	60.000	60.000	54.779,98
545100	Dienst- und Schutzkleidung	3.000	500	0	3.500	3.500	2.893,51
545200	Reinigungs- und Sanitärbedarf	3.000	0	0	3.000	3.000	2.558,23
545900	Sonstige Bewirtschaftungskosten	500	0	0	500	500	389,28
	Roh-, Hilfs- und Betriebsstoffe und bezogene Waren	554.000	68.000	0	622.000	631.000	551.146,62
547010	Verwaltungsleistungen der Stadtverwaltung	77.850	182.000	150	260.000	300.000	218.099,00
547020	Serviceleistungen der Stadtverwaltung	29.950	70.000	50	100.000	105.000	107.013,23
547100	Betriebs- und Zinskostenumlage an AZV Lipbach	100.000	20.000	0	120.000	105.000	106.697,57
547200	Gebühreneinzug durch die TWF GmbH	31.000	31.000	0	62.000	62.000	61.909,75
547310	Entsorgung des Klärschlammes	335.000	0	0	335.000	310.000	290.984,10
547320	Entsorgung des Rechengutes	28.000	0	0	28.000	25.000	26.704,27
547330	Entsorgung des Sandfanggutes	9.000	0	0	9.000	10.000	8.732,82
547390	Sonstige Entsorgungsaufwendungen	4.000	0	0	4.000	3.000	2.626,05
547410	Unterhaltung technische Anlagen	175.000	0	0	175.000	160.000	171.632,45
547420	Unterhaltung Betriebs- / Wohngebäude	10.000	0	0	10.000	15.000	24.434,43
547430	Unterhaltung Außenanlagen	22.000	0	0	22.000	22.000	23.604,84
547440	Unterhaltung Maschinen / Geräte / Werkzeuge	7.500	1.000	0	8.500	8.000	9.236,40
547450	Unterhaltung Fuhrpark	3.000	23.000	0	26.000	23.000	27.683,03
547460	Unterhaltung Büroeinrichtung	200	300	0	500	700	100,00
547510	Unterhaltung Kanäle (lfd. Unterhaltung)	0	130.000	0	130.000	120.000	128.800,67
547520	Unterhaltung Regenbecken	0	30.000	0	30.000	30.000	28.986,94
547530	Unterhaltung / Reinigung Pumpwerke	0	15.000	0	15.000	12.000	9.547,33
547540	Reinigung Kanäle	0	80.000	0	80.000	80.000	67.928,44
547550	Reinigung Regenbecken	0	25.000	0	25.000	25.000	37.383,06
547560	Unterhaltung Kanäle / Schächte (Reparaturen aus EigKVO)	0	175.000	0	175.000	200.000	134.621,40
547570	Einmalige größere Unterhaltungen Regenbecken / Pumpwerke	0	25.000	0	25.000	8.000	16.453,72
547580	Unterhaltung naturnahe Abwasserableitungsanlagen	0	10.000	0	10.000	7.000	7.220,28
547590	Videobefahrungen / hydraulische Untersuchungen	0	40.000	0	40.000	40.000	42.718,20
547600	GIS- und Katasterdatenpflege	0	20.000	0	20.000	30.000	6.469,40
547700	Allgemeine Planungskosten	0	10.000	0	10.000	10.000	0,00
547800	Fäkalienabfuhr	0	0	4.200	4.200	4.200	2.389,75
547900	Herstellung von Grundstücksanschlüssen (GA's)	0	120.000	0	120.000	120.000	107.880,00
	Aufwendungen für bezogene Leistungen	832.500	1.007.300	4.400	1.844.200	1.834.900	1.669.857,13

Erläuterungen zum Erfolgsplan 2010

(in EUR)

Sachkonto SAP	Bezeichnung	Abwasserbehandlung 2010	Abwasserableitung 2010	Fäkalienentsorgung 2010	Plan Gesamt 2010	Plan Gesamt 2009	Ergebnis Gesamt 2008
551000	Entgeltete Beschäftigte	504.000	408.000	0	912.000	905.000	846.437,42
552000	Bezüge Beamte	56.500	57.500	0	114.000	117.000	110.124,73
561000	Sozialversicherungsbeiträge Beschäftigte	109.500	80.500	0	190.000	170.000	159.839,64
562000	Berufsgenossenschaftsbeiträge Beschäftigte	900	600	0	1.500	1.500	1.368,05
564000	Einstellung in Pensionsrückstellungen	11.500	16.500	0	28.000	25.500	35.260,34
565100	Versorgungskassenbeitrag Beschäftigte	54.000	41.000	0	95.000	87.000	84.385,55
565200	Versorgungskassenbeitrag Beamte	18.500	19.000	0	37.500	37.000	35.628,11
566000	Unterstützungen, Beihilfen	4.500	5.500	0	10.000	11.000	10.766,00
569000	Sonstige Personalaufwendungen	6.000	4.000	0	10.000	10.000	-4.988,38
	Personalaufwand	765.400	632.600	0	1.398.000	1.364.000	1.278.821,46
570000	Abschreibungen auf immat. Vermögensgegenstände	1.500	6.600	0	8.100	9.000	5.445,90
571000	Abschreibungen auf Sachanlagen	1.432.100	3.203.700	0	4.635.800	4.676.200	5.331.966,34
573000	Abschreibungen auf geringwertige Wirtschaftsgüter	4.300	3.200	0	7.500	4.000	2.268,68
	Abschreibungen auf immat. Verm.gegenstände/Sachanlagen	1.437.900	3.213.500	0	4.651.400	4.689.200	5.339.680,92
581000	Einstellung in Rückstellungen nach § 14 KAG	0	0	0	0	0	0,00
584100	Verluste aus Forderungen / Pauschalwertberichtigungen	0	0	0	0	0	102,26
584200	Ausbuchung von Kleinbeträgen	0	0	0	0	0	0,45
591100	Mieten und Pachten für Maschinen und Geräte	0	0	0	0	0	0,00
591200	Sonstige Mieten und Pachten (u.a. Gasflaschen, Container)	1.000	0	0	1.000	1.000	852,78
591400	Mitgliedsbeiträge an Verbände und Vereine	500	1.200	0	1.700	1.600	1.600,25
591700	Beitrag nach Klärschlamm-EntschädigungsfondsVO	0	0	0	0	0	0,00
591800	Abwasserabgabe	300	0	0	300	200	350,74
591900	Sonstige Gebühren und Abgaben	0	0	0	0	0	1.152,00
592100	Gebäudeversicherungen	10.700	300	0	11.000	11.000	10.521,81
592200	Kfz-Versicherungen	700	1.300	0	2.000	2.000	1.714,93
592900	Sonstige Versicherungen	3.300	3.300	0	6.600	6.600	6.447,22
593100	Bürobedarf / Kopierbedarf / Photoarbeiten	2.500	3.500	0	6.000	6.000	4.935,90
593200	Bücher / Zeitschriften / Drucksachen / EDV-Medien	2.500	3.000	0	5.500	5.500	3.990,65
594100	Porto	1.200	1.300	0	2.500	2.500	1.540,04
594200	Telekommunikationsgebühren	5.500	5.500	0	11.000	10.000	10.429,14
594300	EDV - Unterhaltung, Lizenzpflege	4.000	4.000	0	8.000	6.500	7.044,71
594400	EDV - Leistungen Rechenzentrum	7.000	7.000	0	14.000	13.000	13.646,18
594900	EDV - SAP-Nutzungserweiterung (FI-AA, CO)	6.000	6.000	0	12.000	12.000	0,00
595100	Bekanntmachungen, Presseveröffentlichungen	2.500	2.500	0	5.000	10.000	817,32
595200	Öffentlichkeitsarbeit, Werbung	0	0	0	0	0	0,00
596100	Dienstreisen, Dienstreifen, Kilometerabrechnungen	1.200	2.300	0	3.500	3.500	1.861,03
596200	Bewirtungs- und Repräsentationsaufwendungen	100	100	0	200	200	107,19
597000	Fachgutachten, Bestandspläne, Arbeitssicherheit und dgl.	12.000	5.000	0	17.000	20.000	9.599,39
597100	Prüfungs- und Beratungsaufwendungen (u.a. GPA, Gebührensplitt.)	60.000	50.000	0	110.000	50.000	0,00
597200	Gerichts-, Prozess- und Notariatsaufwendungen	0	0	0	0	0	947,86
597900	Sonstige Dienst- und Fremdleistungen	3.000	2.000	0	5.000	5.000	3.663,56
599100	Kontogebühren etc.	0	0	0	0	0	36,00
599200	Aus- und Fortbildung	5.000	3.500	0	8.500	7.000	9.069,63
599300	Gesundheitsdienst	300	200	0	500	500	243,56
599400	Personalbeschaffung	0	0	0	0	0	0,00
599500	Sonstige Personalaufwendungen	500	500	0	1.000	1.000	60,00
	Sonstige betriebliche Aufwendungen	129.800	102.500	0	232.300	175.100	90.734,60
621000	Zinserträge aus Kassenbestand	1.600	8.400	0	10.000	10.000	14.317,44
629000	Währungsbezogene Erträge	0	0	0	0	0	0,00
	Sonstige Zinsen und ähnliche Erträge	1.600	8.400	0	10.000	10.000	14.317,44
630000	Abschreibungsumlage an AZV Lipbach	68.000	32.000	0	100.000	85.000	102.740,22
	Abschreibungen auf Finanzanlagen	68.000	32.000	0	100.000	85.000	102.740,22
651100	Zinsaufwendungen für Kredite	537.300	2.762.700	0	3.300.000	3.410.000	3.442.531,77
652000	Zinsaufwendungen aus Kassenbestand	1.600	8.400	0	10.000	10.000	24.012,70
659000	Währungsbezogene Aufwendungen	0	0	0	0	0	405.698,90
	Zinsen und ähnliche Aufwendungen	538.900	2.771.100	0	3.310.000	3.420.000	3.872.243,37
680100	Grundsteuer Wohngebäude	1.400	0	0	1.400	1.400	1.386,70
681100	Kfz-Steuer	300	100	0	400	400	329,27
	Sonstige Steuern	1.700	100	0	1.800	1.800	1.715,97

Vermögensplan

- **Finanzierungsmittel (Einnahmen)**
- **Finanzierungsbedarf (Ausgaben)**
- **Verpflichtungsermächtigungen**
- **Investitionsprogramm**

Vermögensplan 2010

(in EUR)

Finanzierungsmittel (Einnahmen) und Finanzierungsbedarf (Ausgaben)

Bezeichnung		Plan 2010
Zuweisungen / Zuschüsse		0
Anschlussbeiträge und ähnliche Entgelte		1.500.000
Abschreibungen und Anlagenabgänge		4.751.400
Einstellung in langfristige Rückstellungen (Pensionsrückstellungen)		28.000
Kreditaufnahmen		
- Darlehen vom Kreditmarkt / Bund		3.145.800
- Umschuldung von Darlehen		1.533.900
Erübrigte Mittel aus Vorjahren (2008)		0
FINANZIERUNGSMITTEL (Einnahmen)		10.959.100

Bezeichnung	Verpfl.erm. 2010	Plan 2010
Investitionen in immat. Vermögensgegenstände und Sachanlagen		
Die Einzeldarstellung der Verpflichtungsermächtigungen ist der Übersicht über die Verpflichtungsermächtigungen - siehe Seite 17 - zu entnehmen.		
Die Einzelprojekte mit den jeweiligen Gesamtkosten und bisher bereitgestellten Mitteln sind dem Investitionsprogramm - siehe Seite 18 - zu entnehmen.		
- Abwasserbehandlung (Klärwerk)	1.000.000	320.000
- Abwasserableitung (Kanäle, Regenbecken, Pumpwerke, etc.)	6.880.000	2.215.000
Finanzanlagen		
- Investitionsumlage an AZV Lipbach		10.000
- Tilgungsumlage an AZV Lipbach		12.000
Auflösung von Ertragszuschüssen		
- Auflösung von Anschlussbeiträgen		689.600
- Auflösung von Zuweisungen		679.500
Auflösung von langfristigen Rückstellungen (Pensionsrückstellungen)		0
Tilgung von Krediten		
- Tilgung von Darlehen des Kreditmarktes / des Bundes		5.296.100
- Umschuldung von Darlehen		1.533.900
Ausgleich von Finanzierungsfehlbeträgen aus Vorjahren (2008)		203.000
FINANZIERUNGSBEDARF (Ausgaben)	7.880.000	10.959.100

Vermögensplan 2010

(in EUR)

Übersicht über die aus Verpflichtungsermächtigungen voraussichtlich fällig werdenden Ausgaben

Konto SAP	Maßnahme / Vorhaben / Projekt	Verpfl.erm. 2010	voraussichtlich fällige Ausgaben		
			2011	2012	2013
081130	Betonbeschichtung Nachklärbecken 3	300.000	300.000	0	0
081131	Betonbeschichtung Belebungsbecken 3+4	250.000	0	250.000	0
081132	Erneuerung ELHW (Bausubstanz, Trog, Schnecke)	450.000	0	0	450.000
Zwischensumme Abwasserbehandlung		1.000.000	300.000	250.000	450.000
081374	Einbau Bodenfilter oder Seeleitung beim RÜB II	400.000	400.000	0	0
081382	Umbau RÜ 158	40.000	0	40.000	0
081400	Kanaleinlegung Baugebiet "Muntenried" (BA 2)	500.000	500.000	0	0
081406	Kanalerneuerung Fischbach BA 3d (Kapitän-Wagner-Straße)	550.000	0	300.000	250.000
081428	Umbau RÜB 4, MID Messung einbauen	300.000	300.000	0	0
081429	Aufweitung Mühlbachsammler / Umbau RÜ 14+15	350.000	0	350.000	0
081435	Kanalerneuerung Bismarckstraße (Löwentalunterführ. - Marienstr.)	250.000	0	250.000	0
081441	Kanalsanierung Rosenstraße / Schmidstraße	95.000	0	95.000	0
081447	Oberflächenentwässerung ländlicher Raum	260.000	40.000	100.000	120.000
081448	Pumpwerk Fischbach, Sanierung Hochbauten	35.000	35.000	0	0
081449	RÜB 2, Nachrüstung Stahlrohrbelüfter	30.000	30.000	0	0
081450	Anbindung RÜB 2 (Kluffern) an Prozessleittechnik	20.000	20.000	0	0
081451	Erschließung Gewerbegebiet "Alt-Allmannsweiler"	1.200.000	600.000	600.000	0
081452	Erschließung Pfatthaagäcker (BA 2)	400.000	0	400.000	0
081453	Kanalerneuerung nördliche Olgastraße (Eugenstr. - Maybachstr.)	200.000	0	200.000	0
081454	Kanalerneuerung Löwentaler Straße (Güterbahnhof - Ailingerstr.)	200.000	0	200.000	0
081455	Kanalerneuerung Paulinenstraße (Montfortstr. - Gebhardstr.)	600.000	0	200.000	400.000
081456	Erschließung Lachenäcker - Erweiterung Ost	400.000	0	200.000	200.000
081457	Anschluss Zeppelindorf an RÜB 20 / Colsmanstraße	350.000	0	0	350.000
081458	Erschließung Reinachweg (Ailingen)	250.000	0	0	250.000
081459	Erschließung Fallenbrunnen (BA 1)	350.000	0	0	350.000
081460	Erschließung Oberhof (BA 3)	100.000	0	0	100.000
Zwischensumme Abwasserableitung		6.880.000	1.925.000	2.935.000	2.020.000
SUMME:		7.880.000	2.225.000	3.185.000	2.470.000
NACHRICHTLICH:					
im Finanzplan vorgesehene Kreditaufnahmen - ohne Umschuldungen -			4.093.700	5.187.000	4.967.000

Vermögensplan 2010

Investitionsprogramm 2010 - 2013

(in EUR)

Konto SAP	Maßnahme / Vorhaben / Projekt	Gesamt- kosten	Bereitgestellt bis 31.12.2009	Plan 2010	weitere Investitionsplanung			
					2011	2012	2013	
SACHANLAGEN:								
010000	Immaterielle Vermögensgegenstände Klärwerk	jährl. Ansatz	jährl. Ansatz	3.000	3.000	3.000	3.000	
070000	Kraftfahrzeuge Klärwerk	jährl. Ansatz	jährl. Ansatz	0	0	25.000	0	
071000	Büroausstattung Klärwerk	jährl. Ansatz	jährl. Ansatz	2.000	2.000	2.000	2.000	
072000	Betriebs- und Geschäftsausstattung Klärwerk	jährl. Ansatz	jährl. Ansatz	10.000	10.000	10.000	10.000	
074000	Geringwertige Wirtschaftsgüter Klärwerk	jährl. Ansatz	jährl. Ansatz	5.000	5.000	5.000	5.000	
081010	Erneuerung der technischen Anlagen Klärwerk	jährl. Ansatz	jährl. Ansatz	50.000	50.000	50.000	50.000	
081127	Generalerneuerung Faulbehälter II + Aufgangsturm	1.250.000	1.000.000	250.000	0	0	0	
081130	Betonbeschichtung Nachklärbecken 3	300.000	0	0	300.000	0	0	
081131	Betonbeschichtung Belebungsbecken 3+4	250.000	0	0	0	250.000	0	
081132	Erneuerung ELHW (Bausubstanz, Trog, Schnecke)	450.000	0	0	0	0	450.000	
Zwischensumme Abwasserbehandlung (Klärwerk)				320.000	370.000	345.000	520.000	
011000	Immaterielle Vermögensgegenstände	jährl. Ansatz	jährl. Ansatz	2.000	2.000	2.000	2.000	
075000	Kraftfahrzeuge	jährl. Ansatz	jährl. Ansatz	0	0	0	350.000	
076000	Büroausstattung	jährl. Ansatz	jährl. Ansatz	2.000	2.000	2.000	2.000	
077000	Betriebs- und Geschäftsausstattung	jährl. Ansatz	jährl. Ansatz	2.000	2.000	2.000	2.000	
078000	Geringwertige Wirtschaftsgüter	jährl. Ansatz	jährl. Ansatz	5.000	5.000	5.000	5.000	
081020	Erneuerung der technischen Anlagen	jährl. Ansatz	jährl. Ansatz	4.000	4.000	4.000	4.000	
081374	Einbau Bodenfilter oder Seeleitung beim RÜB II	600.000	200.000	0	400.000	0	0	
081375	Pumpendruckleitung "Am Friedhof Fischbach" (BA 1)	50.000	50.000	0	0	0	0	
081382	Umbau RÜ 158	50.000	10.000	0	0	40.000	0	
081400	Kanaleinlegung Baugebiet "Muntenried" (BA 2)	1.150.000	250.000	400.000	500.000	0	0	
081405	Kanalerneuerung Leonie-Fürst-Straße	100.000	100.000	0	0	0	0	
081406	Kanalerneuerung Fischbach BA 3d (Kapitän-Wagner-Straße)	600.000	50.000	0	0	300.000	250.000	
081421	Kanalerneuerung Ortsmitte Fischbach (Kapellenstraße)	100.000	100.000	0	0	0	0	
081424	Erschließung Baugebiet "Diamantstraße"	300.000	300.000	0	0	0	0	
081428	Umbau RÜB 4, MID Messung einbauen	350.000	50.000	0	300.000	0	0	
081429	Aufweitung Mühlbachsammler / Umbau RÜ 14+15	400.000	50.000	0	0	350.000	0	
081430	Kanalerneuerungen Schreienesch-West (BA 2)	650.000	550.000	100.000	0	0	0	
081433	Erschließung Baugebiet "Im Winkel"	350.000	250.000	100.000	0	0	0	
081434	Erschließung Gewerbegebiet "Kluffern-Süd" (BA 1 - MWZ)	150.000	150.000	0	0	0	0	
081435	Kanalerneuerung Bismarckstraße (Löwentalunterführung - Marienstr.)	275.000	25.000	0	0	250.000	0	
081437	Beleuchtungseinrichtungen in Regenbecken 5,7,9,12,20,25	75.000	40.000	35.000	0	0	0	
081438	Kanalerneuerung Schwabstraße	75.000	75.000	0	0	0	0	
081439	Kanalsanierung Fallenbrunnen	50.000	50.000	0	0	0	0	
081440	Kanaleinlegung Industrieweg (BA 2)	250.000	25.000	225.000	0	0	0	
081441	Kanalsanierung Rosenstraße / Schmidstraße	100.000	5.000	0	0	95.000	0	
081442	Erschließung Gewerbegebiet "Am Flughafen" (BA 3)	300.000	0	300.000	0	0	0	
081443	Kanalerneuerung Markdorfer Str. (Traubenweg - Bahnhofstr.)	250.000	0	250.000	0	0	0	
081444	Kanalerneuerungen Schreienesch-West (BA 3)	200.000	0	200.000	0	0	0	
081445	Anbindung RÜB 19 / RÜB 33 an Prozessleittechnik	35.000	0	35.000	0	0	0	
081446	Erneuerung Pumpwerk Seewiesen	15.000	0	15.000	0	0	0	
081447	Oberflächenentwässerung ländlicher Raum	300.000	0	40.000	40.000	100.000	120.000	
081448	Pumpwerk Fischbach, Sanierung Hochbauten	35.000	0	0	35.000	0	0	
081449	RÜB 2, Nachrüstung Stahlrohrbelüfter	30.000	0	0	30.000	0	0	
081450	Anbindung RÜB 2 (Kluffern) an Prozessleittechnik	20.000	0	0	20.000	0	0	
081451	Erschließung Gewerbegebiet "Alt-Allmannsweiler"	1.200.000	0	0	600.000	600.000	0	
081452	Erschließung BG Pfatthaagacker (BA 2)	400.000	0	0	0	400.000	0	
081453	Kanalerneuerung nördliche Olgastraße (Eugenstr. - Maybachstr.)	200.000	0	0	0	200.000	0	
081454	Kanalerneuerung Löwentaler Straße (Güterbahnhof - Ailingerstr.)	200.000	0	0	0	200.000	0	
081455	Kanalerneuerung Paulinenstraße (Montfortstr. - Gebhardstr.)	600.000	0	0	0	200.000	400.000	
081456	Erschließung Lachenacker - Erweiterung Ost	400.000	0	0	0	200.000	200.000	
081457	Anschluss Zeppelindorf an RÜB 20 / Colzmanstraße	350.000	0	0	0	0	350.000	
081458	Erschließung Reinachweg (Ailingen)	250.000	0	0	0	0	250.000	
081459	Erschließung Fallenbrunnen (BA 1)	700.000	0	0	0	0	350.000	
081460	Erschließung Oberhof (BA 3)	1.000.000	0	0	0	0	100.000	
081900	Erneuerung von Grundstücksanschlüssen	jährl. Ansatz	jährl. Ansatz	350.000	350.000	350.000	350.000	
081999	Kanalbaumaßnahmen (unaufgeteilt)	jährl. Ansatz	jährl. Ansatz	150.000	150.000	150.000	150.000	
Zwischensumme Abwasserableitung (Kanäle, Regenbecken, Pumpwerke)				2.215.000	2.440.000	3.450.000	2.885.000	
Summe Sachanlagen:					2.535.000	2.810.000	3.795.000	3.405.000
FINANZANLAGEN:								
092000	Investitionsumlage an AZV Lipbach	jährl. Ansatz	jährl. Ansatz	10.000	10.000	10.000	10.000	
Summe Finanzanlagen:				10.000	10.000	10.000	10.000	
SUMME INVESTITIONSPROGRAMM:				2.545.000	2.820.000	3.805.000	3.415.000	

Finanzplan

- Erfolgsplan -

- Vermögensplan -

Finanzplan 2010 - Erfolgsplan (in EUR)

Bezeichnung	2009	2010	2011	2012	2013
Gebühreneinnahmen	8.307.000	8.307.000	8.307.000	8.307.000	8.307.000
Straßenentwässerungsanteil	1.886.000	1.849.000	1.835.000	1.835.000	1.835.000
Auflösung Ertragszuschüsse	1.374.000	1.369.100	1.375.000	1.385.000	1.395.000
Andere aktivierte Leistungen	155.000	165.000	165.000	165.000	170.000
Sonstige betriebliche Erträge ¹⁾	469.000	459.600	310.000	310.000	310.000
Zwischensumme	12.191.000	12.149.700	11.992.000	12.002.000	12.017.000
Materialaufwand					
a) Roh-, Hilfs- und Betriebsstoffe / bezogenen Waren	631.000	622.000	630.000	640.000	650.000
b) Bezogene Leistungen	1.834.900	1.844.200	1.860.000	1.875.000	1.890.000
Personalaufwand	1.364.000	1.398.000	1.340.000	1.365.000	1.390.000
Abschreibungen auf immat. Vermögensgegenstände des Anlagevermögens und Sachanlagen	4.689.200	4.651.400	4.625.000	4.630.000	4.695.000
Sonstige betriebliche Aufwendungen ²⁾	175.100	232.300	250.000	250.000	130.000
Sonstige Zinsen und ähnliche Erträge	10.000	10.000	10.000	10.000	10.000
Abschreibungen auf Finanzanlagen	85.000	100.000	100.000	100.000	100.000
Zinsen und ähnliche Aufwendungen	3.420.000	3.310.000	3.195.000	3.150.000	3.170.000
Ergebnis der gewöhnlichen Geschäftstätigkeit	1.800	1.800	2.000	2.000	2.000
Sonstige Steuern	1.800	1.800	2.000	2.000	2.000

JAHRESÜBERSCHUSS/JAHRESFEHLBETRAG	0	0	0	0	0
--	----------	----------	----------	----------	----------

Ausgleich Über-(+)/Unterdeckungen(-) aus Vorjahren in sonstigen betrieblichen Erträgen enthalten ¹⁾	147.800	122.400	0	0	0
in sonstigen betrieblichen Aufwendungen enthalten ²⁾	0	0	0	0	0

Ausgleich bei Gebühr in Höhe von	2,70 €	2,70 €	2,70 €	2,70 €	2,70 €
---	---------------	---------------	---------------	---------------	---------------

Finanzplan 2010 - Vermögensplan (in EUR)

Bezeichnung	2009	2010	2011	2012	2013
Zuweisungen	0	0	0	0	0
Anschlussbeiträge und ähnliche Entgelte	800.000	1.500.000	700.000	700.000	700.000
Abschreibungen und Anlagenabgänge	5.032.600	4.751.400	4.725.000	4.730.000	4.795.000
Einstellung in langfristige Rückstellungen	23.000	28.000	30.000	30.000	30.000
Kreditaufnahmen vom Kreditmarkt / Bund	3.541.500	3.145.800	4.093.700	5.187.000	4.967.000
Umschuldung von Darlehen	0	1.533.900	1.278.300	0	0
Erübrigte Mittel aus Vorjahren	342.700	0	0	0	0

FINANZIERUNGSMITTEL (Einnahmen)	9.739.800	10.959.100	10.827.000	10.647.000	10.492.000
--	------------------	-------------------	-------------------	-------------------	-------------------

Investitionen in Sachanlagen / immat.VG	3.195.000	2.535.000	2.810.000	3.795.000	3.405.000
Finanzanlagen	21.000	22.000	22.000	22.000	22.000
Auflösung Ertragszuschüsse	1.723.800	1.369.100	1.375.000	1.385.000	1.395.000
Auflösung von langfristigen Rückstellungen	0	0	0	0	0
Tilgung von Darlehen des Kreditmarktes / des Bundes	4.800.000	5.296.100	5.341.700	5.445.000	5.670.000
Umschuldung von Darlehen	0	1.533.900	1.278.300	0	0
Finanzierungsfehlbeträge aus Vorjahren	0	203.000	0	0	0

FINANZIERUNGSBEDARF (Ausgaben)	9.739.800	10.959.100	10.827.000	10.647.000	10.492.000
---------------------------------------	------------------	-------------------	-------------------	-------------------	-------------------

Darlehensübersicht

Eigenbetrieb "Stadtentwässerung Friedrichshafen"

Darlehensübersicht 2010

(in EUR)

SAP-Sachkto.	Darlehens-Nr.	Darlehens-aufnahme	Gesamt-laufzeit	Zinsbindung bis	Zinssatz	Stand 01.01.2010	Aufnahme 2010	Zins 2010	Tilgung 2010	Stand 31.12.2010
311300	5359675	25.02.2003	15.02.2033	15.08.2023	4,200%	4.526.100,00	0,00	185.040,45	192.600,00	4.333.500,00
311400	8068171	20.12.2005	15.08.2025	15.02.2016	3,000%	3.200.000,00	0,00	92.250,00	200.000,00	3.000.000,00
311500	5532926	13.12.2007	15.08.2037	15.02.2028	4,200%	2.350.000,00	0,00	98.700,00	0,00	2.350.000,00
312100	606 574 883	22.03.1996	30.12.2026	30.06.2016	4,690%	7.003.622,20	0,00	325.638,71	411.977,76	6.591.644,44
312200	606 576 312	13.11.1996	30.10.2016	30.10.2011	6,060%	1.789.521,59	0,00	105.862,98	255.645,94	1.533.875,65
312300	606 576 320	13.11.1996	30.10.2016	30.10.2009	5,990%	0,00	0,00	0,00	0,00	0,00
312400	604 751 907	23.01.1998	30.12.2017	30.12.2017	5,430%	1.636.133,96	0,00	84.677,60	204.516,76	1.431.617,20
312500	606 419 691	28.01.2004	30.12.2023	30.12.2023	4,415%	6.300.000,00	0,00	273.178,13	450.000,00	5.850.000,00
312600	607 119 276	09.11.2006	30.12.2046	30.12.2046	3,989%	3.330.000,00	0,00	131.936,18	90.000,00	3.240.000,00
312700	607 486 627	15.08.2007	30.06.2047	30.06.2047	4,750%	6.562.500,00	0,00	306.055,32	175.000,00	6.387.500,00
312800	610 712 268	19.12.2008	30.12.2058	30.12.2048	4,100%	3.430.000,00	0,00	139.912,50	70.000,00	3.360.000,00
313100	780.151.239	11.11.1996	30.12.2015	30.10.2010	5,940%	1.533.875,65	0,00	75.926,83	1.533.875,65	0,00
313200	5535377/001	15.10.1999	15.10.2019	15.10.2019	4,530%	4.424.348,75	0,00	193.740,92	438.306,80	3.986.041,95
313300	5535377/002	23.01.2001	30.03.2021	30.03.2021	4,010%	1.967.978,65	0,00	76.616,07	173.299,26	1.794.679,39
313400	5535377/003	27.06.2001	27.06.2015	27.06.2015	3,830%	2.585.099,93	0,00	95.611,39	393.992,26	2.191.107,67
314100	111412F	21.07.2000	30.09.2015	30.09.2015	4,340%	1.992.347,00	0,00	81.181,53	343.262,21	1.649.084,79
314200	471170002020	22.10.2004	31.12.2024	31.12.2014	3,760%	5.250.000,00	0,00	196.778,55	350.000,00	4.900.000,00
315100	4008466	11.11.2003	30.12.2023	30.12.2013	3,910%	3.500.000,00	0,00	136.266,22	250.000,00	3.250.000,00
315200	4008753	28.01.2004	30.12.2023	30.12.2013	4,075%	4.900.000,00	0,00	196.109,38	350.000,00	4.550.000,00
315300	4008756	28.01.2004	30.12.2023	30.12.2013	3,785%	5.950.000,00	0,00	224.246,79	425.000,00	5.525.000,00
315400	4011165	20.12.2007	30.12.2047	30.12.2047	4,750%	1.425.000,00	0,00	67.242,19	37.500,00	1.387.500,00
316100	398525500	30.10.2009	30.10.2016	30.10.2016	3,330%	894.760,79	0,00	29.086,11	127.822,97	766.937,82
316200	398525501	29.10.2010	30.12.2015	30.12.2015	3,690%	0,00	1.533.875,65	9.590,56	255.645,94	1.278.229,71
KE 2009	N.N.	12/2009	N.N.	N.N.	4,250%	4.000.000,00	0,00	168.937,50	100.000,00	3.900.000,00
KE 2010	N.N.	12/2010	N.N.	N.N.	4,500%	0,00	3.145.800,00	5.414,09	1.554,45	3.144.245,55
SUMME:						78.551.288,52	4.679.675,65	3.300.000,00	6.830.000,00	76.400.964,17

Anmerkung: Umschuldung Darlehen Sachkonto 313100 (5,94%) zum 29.10.2010 auf Darlehen Sachkonto 316200 (3,69%).

Stellenübersicht

Stellenübersicht 2010

Stellen für	Entgeltgruppe TVöD	2010 Stellen	2009	
			Stellen	besetzt
Beamte:	A 15	1,00	1,00	1,00
	A 11	1,00	1,00	1,00
		2,00	2,00	2,00
Beschäftigte:	E 13*	1,00	1,00	1,00
	E 11	2,00	1,00	1,83
	E 10	4,00	4,00	3,42
	E 09	2,00	3,00	2,59
	E 08	1,00	1,00	1,00
	E 07	3,00	1,00	2,62
	E 06	4,40	5,40	4,49
	E 05**	5,00	6,00	3,58
	E 02	0,91	0,91	0,71
	23,31	23,31	21,24	
SUMME:		25,31	25,31	23,24

^{*)} 1 Mitarbeiter in Arbeitsphase des Altersteilzeit-Blockmodells von 01.06.2009 - 31.05.2011 und Freistellungsphase vom 01.06.2011 - 31.05.2013.

^{**)} 1 Mitarbeiter in Arbeitsphase des Altersteilzeit-Blockmodells von 01.11.2008 - 30.04.2011 und Freistellungsphase vom 01.05.2011 - 31.10.2013.

sowie

1 Mitarbeiter in Arbeitsphase des Altersteilzeit-Blockmodells von 01.09.2009 - 28.02.2011 und Freistellungsphase vom 01.03.2011 - 31.08.2012.

Anmerkung:

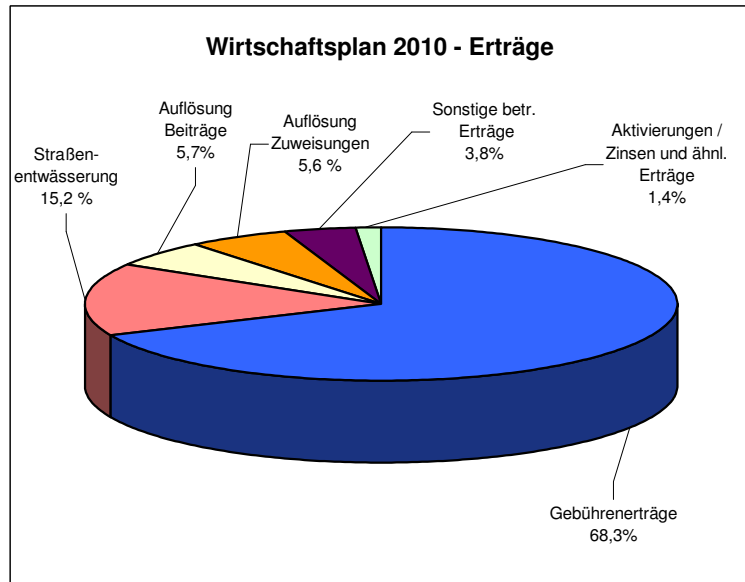
Stellen aus anderen Bereichen der Stadtverwaltung, die anteilig Tätigkeiten für den Eigenbetrieb Stadtentwässerung erbringen (insbes. kaufm. Betriebsleitung, aber z. B. auch Stadtkasse, Rechtsamt, Rechnungsprüfungsamt, Lohnabteilung), sind weiterhin im Städt. Stellenplan ausgewiesen und werden über Verwaltungsleistungen mit der Stadt verrechnet.

Graphische Darstellungen

Erträge und Aufwendungen 2010

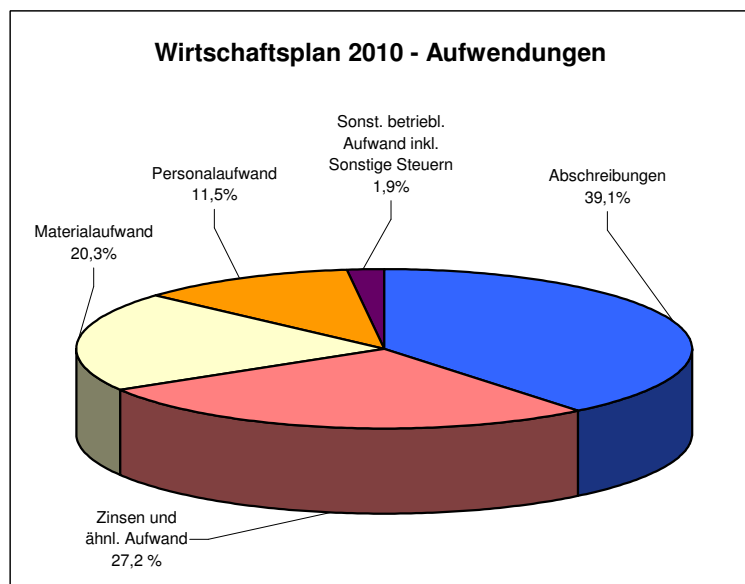
Erträge

Gebührenerträge	8.307.000 EUR
Straßenentwässerung	1.849.000 EUR
Auflösung Beiträge	689.600 EUR
Auflösung Zuweisungen	679.500 EUR
Sonst. betriebl. Erträge	459.600 EUR
Aktivierungen / Zinsen und ähnl. Erträge	175.000 EUR
Gesamterträge	12.159.700 EUR



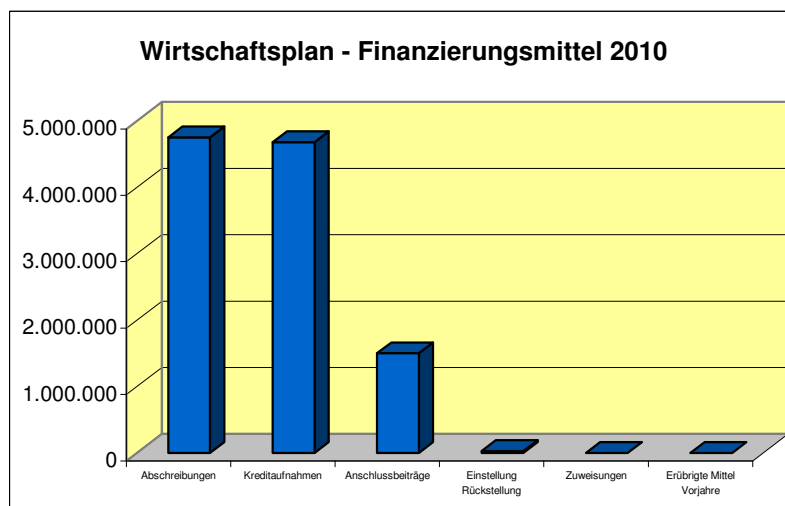
Aufwendungen

Abschreibungen	4.751.400 EUR
Zinsen und ähnliche Aufwendungen	3.310.000 EUR
Materialaufwand	2.466.200 EUR
Personalaufwand	1.398.000 EUR
Sonst. betriebl. Aufwand	232.300 EUR
Sonstige Steuern	1.800 EUR
Gesamtaufwendungen	12.159.700 EUR

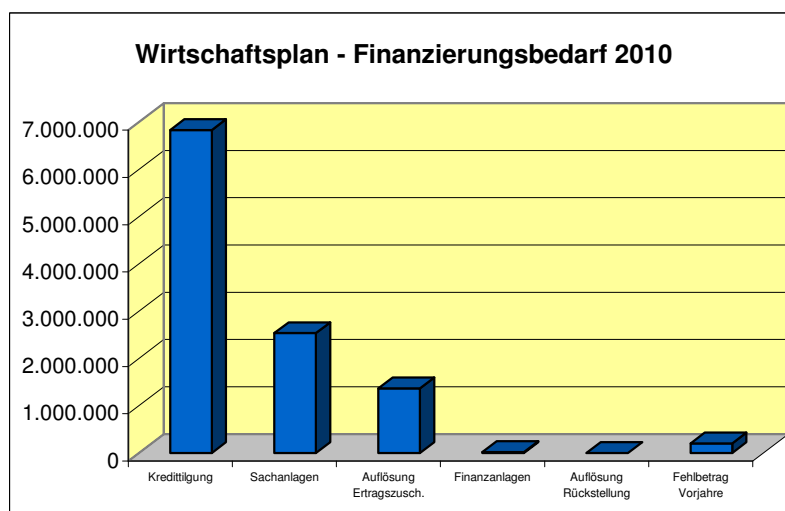


Finanzierungsmittel und Finanzierungsbedarf 2010

Finanzierungsmittel	EUR
Abschreibungen	4.751.400
Kreditaufnahmen	4.679.700
Anschlussbeiträge	1.500.000
Einstellung Rückstellung	28.000
Zuweisungen	0
Erübrigte Mittel Vorjahre	0
Summe:	10.959.100



Finanzierungsbedarf	EUR
Kredittilgung	6.830.000
Sachanlagen	2.535.000
Auflösung Ertragszusch.	1.369.100
Finanzanlagen	22.000
Auflösung Rückstellung	0
Fehlbetrag Vorjahre	203.000
Summe:	10.959.100



Jahresabschlüsse der Unternehmen

**an denen die Stadt Friedrichshafen
mit mehr als 50 vom Hundert
mittelbar oder unmittelbar beteiligt ist:**

- 1. Technische Werke Friedrichshafen GmbH 2008**
- 2. Klinikum Friedrichshafen GmbH 2008**
- 3. Städtische Wohnungsbaugesellschaft Friedrichshafen mbH 2008**
- 4. Stadtmarketing Friedrichshafen GmbH 2008**
- 5. FN-Dienste GmbH 2008**
- 6. Internationale Bodensee-Messe Friedrichshafen GmbH 2008**
- 7. Zeppelin Museum Friedrichshafen GmbH 2008**
- 8. frieks Friedrichshafener Kommunikations- und Softwarezentrum GmbH 2008**
- 9. MESSE FRIEDRICHSHAFEN GmbH 2008**
- 10. SWG-ImmoService GmbH, Geschäftsjahr 2008**
- 11. TeleData Friedrichshafen GmbH 2008**
- 12. Stadtverkehr Friedrichshafen GmbH 2008**
- 13. Medizinisches Versorgungszentrum GmbH am Klinikum Friderichshafen 2008**

Aktivseite		31.12.2008	31.12.2008	Vorjahr	Passivseite	
		€	€	T€	31.12.2008	Vorjahr
		€	€	T€	€	T€
A. Anlagevermögen						
I. Immaterielle Vermögensgegenstände						
1. Konzessionsähnliche Rechte		650.469,00		736		
2. Nutzungsrechte		486.470,00		531		
		<u> </u>		<u> </u>		
II. Sachanlagen			1.136.939,00	1.267		
1. Grundstücke, grundstücksgleiche Rechte und Bauten einschließlich der Bauten auf fremden Grundstücken		22.020.908,32		23.085		
2. Technische Anlagen und Maschinen		37.132.040,00		36.594		
3. Andere Anlagen, Betriebs- und Geschäftsausstattung		3.175.245,00		3.050		
4. Geleistete Anzahlungen und Anlagen im Bau		881.601,11		1.391		
		<u>63.209.794,43</u>		<u>64.120</u>		
III. Finanzanlagen						
1. Anteile an verbundenen Unternehmen		925.873,71		926		
2. Ausleihungen an verbundene Unternehmen		576.232,21		611		
3. Beteiligungen		6.891.831,26		5.947		
4. Sonstige Ausleihungen		52.070,86		57		
		<u>8.446.008,04</u>		<u>7.541</u>		
Anlagevermögen			<u>72.792.741,47</u>	<u>72.928</u>		
B. Umlaufvermögen						
I. Vorräte						
1. Roh-, Hilfs- und Betriebsstoffe		577.385,45		621		
2. Unfertige Leistungen		782.779,19		780		
3. Waren		23.505,64		12		
		<u> </u>		<u> </u>		
II. Forderungen und sonstige Vermögensgegenstände			1.383.670,28	1.413		
1. Forderungen aus Lieferungen und Leistungen		27.138.057,78		22.816		
2. Forderungen gegen verbundene Unternehmen		1.625.806,22		975		
3. Forderungen gegen Unternehmen, mit denen ein Beteiligungsverhältnis besteht		2.080.015,36		6.803		
4. Forderungen an die Stadt Friedrichshafen		758.557,36		734		
5. Sonstige Vermögensgegenstände		1.190.435,99		1.311		
		<u>32.792.872,71</u>		<u>32.639</u>		
III. Kassenbestand, Guthaben bei Kreditinstituten			570.265,17	3.148		
Umlaufvermögen			<u>34.746.808,16</u>	<u>37.200</u>		
C. Rechnungsabgrenzungsposten			<u>629.796,14</u>	<u>72</u>		
			<u>108.169.345,77</u>	<u>110.200</u>		
D. Verbindlichkeiten						
1. Verbindlichkeiten gegenüber Kreditinstituten						
Verbindlichkeiten aus Lieferungen und Leistungen		6.650.277,45		10.767		
Verbindlichkeiten gegenüber verbundenen Unternehmen		400.902,89		145		
Verbindlichkeiten gegenüber Unternehmen, mit denen ein Beteiligungsverhältnis besteht		6.731.154,68		5.030		
Verbindlichkeiten gegenüber der Stadt Friedrichshafen		714.005,50		579		
Sonstige Verbindlichkeiten		7.142.358,32		7.014		
		<u> </u>		<u> </u>		
davon aus Steuern:		2.576.084,46 €				
Vorjahr:		3.324.813,83 €				
2. Verbindlichkeiten im Rahmen der sozialen Sicherheit:						
Vorjahr:		8.334,36 €		0,00 €		
Verbindlichkeiten			<u>48.112.277,80</u>	<u>49.334</u>		
E. Rechnungsabgrenzungsposten			<u>731.870,07</u>	<u>808</u>		
			<u>108.169.345,77</u>	<u>110.200</u>		

Gewinn- und Verlustrechnung
der Technische Werke Friedrichshafen GmbH, Friedrichshafen,
für das Geschäftsjahr 2008 (01.01. bis 31.12.)

	2008 €	2008 €	Vorjahr T€
1. Umsatzerlöse	154.433.945,22		124.260
abzüglich Stromsteuer	-8.123.479,15		-7.508
abzüglich Energiesteuer	-4.684.048,51		-4.223
	<u>141.626.417,56</u>		<u>112.529</u>
2. Erhöhung des Bestands an unfertigen Leistungen	2.402,21		249
3. Andere aktivierte Eigenleistungen	862.188,70		883
4. Sonstige betriebliche Erträge	<u>1.282.742,78</u>	143.773.751,25	1.256
5. Materialaufwand			
a) Aufwendungen für Roh-, Hilfs- und Betriebsstoffe und für bezogene Waren	107.338.449,11		78.692
b) Aufwendungen für bezogene Leistungen	<u>4.077.210,48</u>	111.415.659,59	3.403
6. Personalaufwand			
a) Löhne und Gehälter	10.003.456,83		8.570
b) Soziale Abgaben und Aufwendungen für Altersversorgung davon für Altersversorgung: € 781.110,90; Vj. € 678.445,95	<u>2.549.680,15</u>	12.553.136,98	2.274
7. Abschreibungen auf immaterielle Vermögensgegenstände des Anlage- vermögens und Sachanlagen		6.013.954,19	6.291
8. Sonstige betriebliche Aufwendungen		<u>7.896.820,63</u>	<u>8.336</u>
9. Zwischenergebnis		5.894.179,86	7.351
10. Erträge aus Beteiligungen	108.260,84		572
11. Erträge aus Gewinnabführungsverträgen	120.862,10		125
12. Erträge aus Ausleihungen des Finanzanlagevermögens davon aus verbundenen Unternehmen: € 29.981,13; Vj. € 39.176,52	32.688,49		43
13. Sonstige Zinsen und ähnliche Erträge davon aus verbundenen Unternehmen: € 44.814,21; Vj. € 0,00	184.225,39		109
14. Aufwendungen aus Verlustübernahme	1.700.150,15		1.668
15. Zinsen und ähnliche Aufwendungen	<u>1.265.814,17</u>	-2.519.927,50	1.368
16. Ergebnis der gewöhnlichen Geschäftstätigkeit		3.374.252,36	5.164
17. Steuern vom Einkommen und vom Ertrag	1.822.941,36		2.390
18. Sönstige Steuern	<u>286.202,58</u>	2.109.143,94	<u>263</u>
19. Jahresüberschuss		1.265.108,42	2.511
20. Gewinnvorabausschüttung		<u>0,00</u>	<u>1.200</u>
21. Bilanzgewinn		1.265.108,42	1.311

Klinikum Friedrichshafen GmbH, Friedrichshafen
Bilanz zum 31. Dezember 2008

Aktiva	31.12.2007		Passiva	31.12.2007	
	EUR	TEUR		EUR	TEUR
A. Anlagevermögen			A. Eigenkapital		
I. Immaterielle Vermögensgegenstände			I. Gezeichnetes Kapital	550.000,00	550
Software	591.400,81	801	II. Kapitalrücklage	20.314.698,08	20.315
II. Sachanlagen			III. Verlustvortrag	-2.540.812,15	-3.068
1. Grundstücke, grundstücksgleiche Rechte mit Betriebsbauten einschließlich der Betriebsbauten auf fremden Grundstücken	19.641.150,73	20.980	IV. Jahresüberschuss/-fehlbetrag	902.209,88	527
2. Grundstücke, grundstücksgleiche Rechte mit Wohnbauten einschließlich der Wohnbauten auf fremden Grundstücken	8.434,18	201		19.226.095,81	18.324
3. Technische Anlagen	981.424,93	1.170	B. Sonderposten aus Zuwendungen zur Finanzierung des Anlagevermögens		
4. Einrichtungen und Ausstattungen	7.140.731,26	6.702	1. Sonderposten aus Fördermitteln nach dem KHG	17.456.452,27	16.065
5. Geleistete Anzahlungen und Anlagen im Bau	3.485.142,15	1.826	2. Sonderposten aus Zuweisungen und Zuschüssen der öffentlichen Hand	1.786.828,09	1.905
			3. Sonderposten aus Zuwendungen Dritter	3.691.216,26	2.818
III. Finanzanlagen	31.256.883,25	30.879	C. Rückstellungen		
1. Anteile an verbundenen Unternehmen	25.000,00	25	1. Rückstellungen für Pensionen und ähnliche Verpflichtungen	1.331.969,00	1.199
2. Beteiligungen	6.350,00	0	3. Sonstige Rückstellungen	4.117.646,79	3.734
3. Sonstige Ausleihungen	252.746,35	70		22.934.496,62	20.788
			D. Verbindlichkeiten		
B. Umlaufvermögen	284.096,35	95	1. Verbindlichkeiten gegenüber Kreditinstituten	8.000.000,00	0
I. Vorräte			2. Verbindlichkeiten aus Lieferungen und Leistungen	2.190.350,44	1.920
1. Roh-, Hilfs- und Betriebsstoffe	1.502.395,67	1.519	3. Verbindlichkeiten gegenüber dem Gesellschafter	11.541,68	3.032
2. Unerfugte Leistungen	692.675,40	836	4. Verbindlichkeiten nach dem Krankenhausfinanzierungsrecht - davon nach BPIV/KHEntG: EUR 832.984,02 (Vj. TEUR 1.522)	10.543.177,24	3.492
II. Forderungen und sonstige Vermögensgegenstände	2.195.071,07	2.355	5. Verbindlichkeiten aus sonstigen Zuwendungen zur Finanzierung des Sachanlagevermögens	222.565,57	182
1. Forderungen aus Lieferungen und Leistungen	10.287.961,69	10.633	- davon gegenüber dem Gesellschafter EUR 95.230,21 (Vj. TEUR 28)	1.830.133,87	1.620
2. Forderungen gegen den Gesellschafter	7.680.439,41	7.588	6. Sonstige Verbindlichkeiten		
3. Forderungen nach dem Krankenhausfinanzierungsrecht - davon nach BPIV/KHEntG: EUR 0,00 (Vj. TEUR 0)	7.900.000,00	0		22.797.768,80	10.236
4. Sonstige Vermögensgegenstände	207.154,14	148			
	26.075.555,24	18.369	III. Kassenbestand, Guthaben bei Kreditinstituten und Schecks		
III. Ausgleichsposten für Eigenmittelförderung	8.074.722,87	94	C. Ausgleichsposten nach dem KHG		
	1.872.312,79	1.637	Ausgleichsposten für Eigenmittelförderung		
D. Rechnungsabgrenzungsposten	57.934,64	51	D. Rechnungsabgrenzungsposten		
	70.407.977,02	54.281			
				70.407.977,02	54.281

Klinikum Friedrichshafen GmbH, Friedrichshafen
Gewinn- und Verlustrechnung für 2008

	EUR	EUR	2007 TEUR
1. Erlöse aus Krankenhausleistungen	47.038.772,70		44.592
2. Erlöse aus Pflegeleistungen	1.347.109,08		1.415
3. Erlöse aus Wahlleistungen	896.330,81		625
4. Erlöse aus ambulanten Leistungen des Krankenhauses	763.483,99		722
5. Nutzungsentgelte der Ärzte	2.278.964,18		2.007
6. Verminderung/Erhöhung des Bestands an unfertigen Leistungen	-143.441,36		101
7. Zuweisungen und Zuschüsse der öffentlichen Hand, soweit nicht Zuwendungen zur Finanzierung von Investitionen	36.386,08		28
8. Sonstige betriebliche Erträge - davon Ausgleichsbeträge für frühere Geschäftsjahre: EUR 17.829,07 (Vj. TEUR 0)	10.095.876,59		8.918
		62.313.482,07	
9. Personalaufwand			
a) Löhne und Gehälter	-27.459.358,80		-26.763
b) Soziale Abgaben und Aufwendungen für Altersversorgung und für Unterstützung - davon für Altersversorgung EUR 2.037.481,77 (Vj. TEUR 1.982)	-6.645.342,91		-6.550
		-34.104.701,71	
10. Materialaufwand			
a) Aufwendungen für Roh-, Hilfs- und Betriebsstoffe	-10.996.754,82		-10.137
b) Aufwendungen für bezogene Leistungen	-2.820.870,45		-2.628
		-13.817.625,27	
		14.391.155,09	12.330
11. Erträge aus Zuwendungen zur Finanzierung von Investitionen - davon Fördermittel nach dem KHG EUR 11.272.483,91 (Vj. TEUR 1.270)	13.365.483,91		2.281
12. Erträge aus der Einstellung von Ausgleichsposten für Eigenmittelförderung	235.214,45		51
13. Erträge aus der Auflösung von Sonderposten/Verbindlichkeiten nach dem KHG und aufgrund sonstiger Zuwendungen zur Finanzierung des Anlagevermögens	2.518.444,50		2.472
		16.119.142,86	
14. Aufwendungen aus der Zuführung zu Sonderposten/Verbindlichkeiten nach dem KHG und aufgrund sonstiger Zuwendungen zur Finanzierung des Anlagevermögens	-13.232.838,74		-2.041
15. Aufwendungen für die nach KHG geförderte Nutzung von Anlagegegenständen	-194.693,67		-286
		-13.427.532,41	
16. Abschreibungen auf immaterielle Vermögensgegenstände des Anlage- vermögens und Sachanlagen	-3.468.830,76		-3.587
17. Sonstige betriebliche Aufwendungen	-12.883.538,42		-10.793
		-16.352.369,18	
18. Erträge aus Ausleihungen des Finanzanlagevermögens	43.497,17		36
19. Sonstige Zinsen und ähnliche Erträge	319.151,95		122
20. Zinsen und ähnliche Aufwendungen	-165.032,74		-13
		197.616,38	
21. Ergebnis der gewöhnlichen Geschäftstätigkeit		928.012,74	572
22. Sonstige Steuern		-25.802,86	-45
23. Jahresüberschuss/-fehlbetrag		902.209,88	527




Bilanz zum 31. Dezember 2008

	Geschäftsjahr		Vorjahr	
	EURO	EURO	EURO	EURO
Aktiva				
A. Anlagevermögen				
I. Immaterielle Vermögensgegenstände		2,00		2,00
II. Sachanlagen				
Grundstücke und grundstückgleiche Rechte mit Wohnbauten	71.876.214,95		55.491.323,74	
Grundstücke mit Geschäfts- und anderen Bauten	3.417.267,50		3.527.913,41	
Grundstücke ohne Bauten	465.678,68		497.228,94	
Betriebs- und Geschäftsausstattung	79.944,12		14.666,12	
Anlagen im Bau	0,00		5.167.388,90	
Geldstete Anzahlungen	0,00		9.086.325,83	
Summe Sachanlagen	75.839.105,25		73.784.846,94	
III. Finanzanlagen				
Anteile an verbundenen Unternehmen	25.000,00	25.000,00		25.000,00
Anlagevermögen insgesamt	75.864.107,25		73.809.848,94	
B. Umlaufvermögen				
I. Zum Verkauf bestimmte Grundstücke und andere Vorräte				
Grundstücke ohne Bauten	0,00		0,00	
Bauvorbereitungskosten	0,00		0,00	
Grundstücke mit unfertigen Bauten	1.602.935,98		1.587.893,26	
Unfertige Leistungen	1.035.596,24	2.638.532,22	1.023.209,52	
II. Forderungen und sonstige Vermögensgegenstände				
Forderungen aus Vermietung	30.423,21		72.550,09	
Forderungen aus Verkauf von Grundstücken	377.066,71		77.306,12	
Forderungen gegen verbundene Unternehmen	303.165,82		261.955,91	
Sonstige Vermögensgegenstände	56.140,12	766.795,86	252.265,74	
III. Flüssige Mittel und Bausparguthaben				
Kassenbestand und Guthaben bei Kreditinstituten		554.346,31	1.665.593,85	
Umlaufvermögen insgesamt		3.959.674,39	4.940.774,49	
IV. Rechnungsabgrenzungsposten				
Geldbeschaffungskosten		80.858,79	89.524,37	
BILANZSUMME		79.904.640,43	78.840.147,80	



Bilanz zum 31. Dezember 2008

	Geschäftsjahr		Vorjahr	
	EURO	EURO	EURO	EURO
Passiva				
A. Eigenkapital				
I. Gezeichnetes Kapital		13.050.000,00		13.050.000,00
II. Kapitalrücklage		12.893.186,10		12.893.186,10
IV. Bilanzgewinn/Bilanzverlust (-)				
Verlustrortrag (-)	-230.439,26		-468.167,87	
Jahresüberschuss	477.199,61	246.760,35	237.728,61	
Eigenkapital insgesamt		26.189.946,45	25.712.746,84	
B. Rückstellungen				
Steuerrückstellungen	42.425,00		26.880,00	
Sonstige Rückstellungen	312.000,00	354.425,00	14.000,00	
C. Verbindlichkeiten				
Verbindlichkeiten gegenüber Kreditinstituten	50.390.988,46		50.656.562,32	
Verbindlichkeiten gegenüber anderen Kreditgebern	239.772,17		242.705,62	
Erhaltene Anzahlungen	1.126.820,16		1.056.585,31	
Verbindlichkeiten aus Vermietung	1.041.250,32		863.424,18	
Verbindlichkeiten aus Betreuungstätigkeit	0,00		0,00	
Verbindlichkeiten aus Lieferungen und Leistungen	497.175,30		243.041,86	
Verbindlichkeiten gegenüber verbundenen Unternehmen	63.725,54		9.196,35	
Sonstige Verbindlichkeiten	537,03	53.360.268,98	15.005,32	
BILANZSUMME		79.904.640,43	78.840.147,80	



Städtische
Wohnungsbaugesellschaft
Friedrichshafen mbH

GEWINN- UND VERLUSTRECHNUNG

für die Zeit vom 01. Januar bis 31. Dezember 2008

	Geschäftsjahr		Vorjahr
	EURO	EURO	EURO
1. Umsatzerlöse			
a) aus der Hausbewirtschaftung	6.474.858,90		5.513.531,42
b) aus Verkauf von Grundstücken	2.313.200,00	8.788.058,90	1.612.668,00
2. Erhöhung des Bestandes an zum Verkauf bestimmten Grundstücken mit fertigen und unfertigen Bauten sowie unfertige Leistungen		27.429,44	554.572,84
4. Sonstige betriebliche Erträge		31.862,52	24.703,55
5. Aufwendungen für bezogene Lieferungen und Leistungen			
a) Aufwendungen für Hausbewirtschaftung	2.377.479,48		1.908.105,13
b) Aufwendungen für Verkaufsgrundstücke	1.885.345,00		1.752.115,12
c) Aufwendungen für andere Lieferungen und Leistungen	62.660,40	4.325.484,88	0,00
Rohergebnis		4.521.865,98	4.045.255,56
7. Abschreibungen auf immaterielle Vermögensgegenstände des Anlagevermögens und Sachanlagen		1.393.165,85	1.231.307,67
8. Sonstige betriebliche Aufwendungen		794.210,21	741.717,39
davon gegenüber verbundene Unternehmen: 562.000,00 EURO			(526.500,00)
9. Erträge aus Ergebnisabführung		503.165,82	261.955,91
davon aus verbundene Unternehmen: 503.165,82 EURO			(261.955,91)
11. Sonstige Zinsen und ähnliche Erträge		26.414,92	76.589,08
12. Zinsen und ähnliche Aufwendungen		2.066.088,74	1.897.213,07
Ergebnis der gewöhnlichen Geschäftstätigkeit		797.981,92	513.562,42
19. Steuern vom Einkommen und Ertrag		169.140,84	142.833,82
20. Sonstige Steuern		151.641,47	132.999,99
Jahresüberschuss		477.199,61	237.728,61
22. Verlustvortrag (-)		-230.439,26	-468.167,87
Bilanzgewinn/Bilanzverlust (-)		246.760,35	-230.439,26

Stadtmarketing Friedrichshafen GmbH, Friedrichshafen
31. Dezember 2008

A k t i v a	31.12.2008 €	31.12.2007 €	P a s s i v a	31.12.2008 €	31.12.2007 €
A. Anlagevermögen			A. Eigenkapital		
I. Sachanlagen			I. Stammkapital		
Betriebs- und Geschäftsausstattung	4.507,22	5.641,03	II. Verlustvortrag (i.Vj. Gewinnvortrag)	50.000,00	50.000,00
			III. Jahresüberschuss (i.Vj. -fehlbetrag)	-1.885,28	7.967,58
				14.343,46	-9.852,86
II. Finanzanlagen			Summe Eigenkapital	62.458,18	48.114,72
Genossenschaftsanteile	50,00	50,00	B. Sonderposten für Investitionszuschüsse		
Summe Anlagevermögen	4.557,22	5.691,03	C. Rückstellungen		
			sonstige Rückstellungen	9.244,74	16.017,88
B. Umlaufvermögen			D. Verbindlichkeiten		
I. Vorräte			1. Verbindlichkeiten aus Lieferungen und Leistungen	73.952,06	77.810,80
Fertige Erzeugnisse und Waren	20.579,80	0,00	2. Sonstige Verbindlichkeiten	8.877,38	4.868,83
			davon aus Steuern	4.140,42 (i.Vj. € 1.717,03)	
II. Forderungen und sonstige Vermögensgegenstände			davon im Rahmen der sozialen Sicherheit	0,00 (i.Vj. € 0,00)	
1. Forderungen aus Lieferungen und Leistungen	30.867,02	35.298,16	Summe Verbindlichkeiten	82.829,44	82.679,63
2. sonstige Vermögensgegenstände	38.364,76	35.307,97		82.829,44	82.679,63
III. Kassenbestand, Guthaben bei Kreditinstituten					
Summe Umlaufvermögen	152.713,96	144.362,83			
Rechnungsabgrenzungsposten					
	1.768,40	2.399,40			
	<u>159.039,58</u>	<u>152.453,26</u>		<u>159.039,58</u>	<u>152.453,26</u>

Gewinn- und Verlustrechnung
Stadtmarketing Friedrichshafen GmbH
01.01.-31.12.2008

	01.01.-31.12.2008		Vj.
	€	€	€
1. Umsatzerlöse	135.404,02		106.994,64
2. sonstige betriebliche Erträge	<u>78,89</u>	135.482,91	<u>572,57</u> 107.567,21
3. Erträge aus der Auflösung Sonderposten für Inv.-Zuschüsse		2.303,08	3.558,30
4. Materialaufwand			
Aufwendungen für bezogene Waren		16.081,40	0,00
5. Personalaufwand			
a) Löhne und Gehälter	105.322,58		97.444,98
b) soziale Abgaben und Aufwendungen für Altersvorsorge	<u>23.332,61</u>		<u>29.584,54</u>
davon für Altersversorgung (€ 4.200,00; Vj. € 4.200,00)		128.655,19	127.029,52
6. Abschreibungen auf immaterielle Vermögensgegenstände des Anlagevermögens und Sachanlagen		2.303,08	3.558,30
7. sonstige betriebliche Aufwendungen		288.915,38	281.769,53
8. Zinsen und ähnliche Erträge		619,42	772,89
9. Ergebnis der gewöhnlichen Geschäftstätigkeit		<u>-297.549,64</u>	<u>-300.458,95</u>
10. Laufende Betriebskostenzuschüsse der Stadt Friedrichshafen		311.893,10	290.606,09
11. Jahresüberschuss (i.Vj. -fehlbetrag)		<u>14.343,46</u>	<u>-9.852,86</u>

Gewinn- und Verlustrechnung
FN-Dienste GmbH, Friedrichshafen
01.01.-31.12.2008

	01.01.-31.12.2008		Vj.
	€	€	€
1. Umsatzerlöse	258.063,51		131.528,92
2. sonstige betriebliche Erträge	<u>16.829,80</u>	274.893,31	<u>809,04</u> 132.337,96
3. Auflösung Sonderposten für Investitionszuschüsse		3.969,02	8.681,23
4. Personalaufwand			
a) Gehälter	373.597,20		126.305,38
b) soziale Abgaben	<u>48.294,95</u>		<u>21.784,85</u>
		421.892,15	148.090,23
5. Abschreibungen auf immaterielle Vermögensgegenstände des Anlagevermögens und Sachanlagen		3.969,02	8.681,23
6. sonstige betriebliche Aufwendungen		278.098,48	197.924,77
7. Zinsen und ähnliche Aufwendungen		32,04	105,69
8. Ergebnis der gewöhnlichen Geschäftstätigkeit		-425.129,36	-213.782,73
9. Laufende Betriebskostenzuschüsse der Stadt Friedrichshafen		425.129,36	213.782,73
10. Jahresüberschuss		<u>0,00</u>	<u>0,00</u>
11. Ergebnisvortrag		-	-
12. Bilanzergebnis		<u>0,00</u>	<u>0,00</u>

Internationale Bodensee-Messe Friedrichshafen GmbH, Friedrichshafen
 Bilanz zum 31. Dezember 2008

Aktiva	31.12.2007		Passiva	31.12.2007	
	€	TE		€	TE
A. Anlagevermögen			A. Eigenkapital		
Sachanlagen			I. Gezeichnetes Kapital	3.000.000,00	3.000
1. Grundstücke und Bauten einschließlich der Bauten auf fremden Grundstücken	75.734.085,68	80.087	II. Kapitalrücklage	68.870.325,33	68.870
2. Geleistete Anzahlungen und Anlagen im Bau	44.469.830,50	8.993	III. Verlustvortrag	-16.679.790,58	-13.339
			IV. Jahresfehlbetrag	-2.403.100,98	-3.341
				-19.082.891,56	
B. Umlaufvermögen				52.787.433,77	55.190
I. Forderungen und sonstige Vermögensgegenstände			B. Rückstellungen		
1. Forderungen aus Lieferungen und Leistungen	0,00	313	1. Rückstellungen für Pensionen	166.825,00	178
2. Sonstige Vermögensgegenstände	1.047.989,34	459	2. Sonstige Rückstellungen	1.276.282,50	559
				1.445.107,50	737
II. Guthaben bei Kreditinstituten			C. Verbindlichkeiten		
			1. Verbindlichkeiten gegenüber Kreditinstituten	52.196.994,10	15.739
			2. Verbindlichkeiten aus Lieferungen und Leistungen	481.444,83	497
			3. Verbindlichkeiten gegenüber Gesellschaftern	4.533.113,84	2.717
			4. Sonstige Verbindlichkeiten	16.409.739,86	19.077
C. Rechnungsabgrenzungsposten				73.621.292,63	38.030
				127.853.833,90	93.957

Internationale Bodensee-Messe Friedrichshafen GmbH, Friedrichshafen
Gewinn- und Verlustrechnung für 2008

	€	€	€	2007 T€
1. Umsatzerlöse	5.715.364,60			3.612
2. Sonstige betriebliche Erträge	<u>105.405,40</u>			<u>107</u>
			5.820.770,00	3.719
3. Personalaufwand				
a) Gehälter	113.180,67			92
b) Soziale Abgaben	13.362,30			14
c) Aufwendungen für Altersversorgung	<u>28.926,01</u>			<u>28</u>
		155.468,98		
4. Abschreibungen auf Sachanlagen	4.352.594,00			4.353
5. Sonstige betriebliche Aufwendungen	<u>978.504,41</u>			<u>1.006</u>
			5.486.567,39	
			334.202,61	<u>-1.774</u>
6. Sonstige Zinsen und ähnliche Erträge	107.253,79			20
7. Zinsen und ähnliche Aufwendungen	<u>2.530.698,65</u>			<u>1.273</u>
			-2.423.444,86	<u>-1.253</u>
8. Ergebnis der gewöhnlichen Geschäftstätigkeit			-2.089.242,25	-3.027
9. Sonstige Steuern			<u>313.858,73</u>	<u>314</u>
10. Jahresfehlbetrag			-2.403.100,98	-3.341
11. Verlustvortrag			<u>-16.679.790,58</u>	<u>-13.339</u>
12. Bilanzverlust			<u>-19.082.891,56</u>	<u>-16.680</u>

AKTIVA

A. Anlagevermögen

I. Immaterielle Vermögensgegenstände

Gewerbliche Schutzrechte und ähnliche Rechte und Werte sowie Lizenzen an solchen Rechten und Werten

II. Sachanlagen

1. Bauten auf fremden Grundstücken

2. andere Anlagen, Betriebs- und Geschäftsausstattung

B. Umlaufvermögen

I. Vorräte

Waren

II. Forderungen und sonstige Vermögensgegenstände

1. Forderungen aus Lieferungen und Leistungen

2. sonstige Vermögensgegenstände

III. Kassenbestand, Guthaben bei Kreditinstituten

C. Rechnungsabgrenzungsposten

	Euro	Geschäftsjahr Euro	Vorjahr Euro
		50.133,00	29.035,00
	18.838.984,00		19.537.281,00
	<u>1.731.168,00</u>	20.570.152,00	<u>1.855.089,00</u> 21.392.370,00
		32.967,00	51.437,00
		124.803,26	42.711,68 <u>86.672,02</u> 129.383,70
		205.808,58	302.835,88
		25.514,53	26.443,03
		<u>21.009.378,37</u>	<u>21.931.504,61</u>

PASSIVA

A. Eigenkapital

I. Gezeichnetes Kapital

II. Gewinnvortrag

III. Jahresfehlbetrag (i.Vj. Jahresüberschuss)

B. Sonderposten für Investitionszuschüsse

C. Rückstellungen

sonstige Rückstellungen

D. Verbindlichkeiten

1. Verbindlichkeiten aus Lieferungen und Leistungen

2. sonstige Verbindlichkeiten

- davon aus Steuern
Euro 22.149,73
(Euro 17.385,29)

	Euro	Geschäftsjahr Euro	Vorjahr Euro
		100.000,00	100.000,00
		319.676,28	201.386,97
		126.676,37-	118.289,31
		20.283.710,93	21.084.830,93
		203.370,69	183.127,45
			158.712,69
	172.018,14		<u>85.157,26</u>
	<u>57.278,70</u>	229.296,84	243.869,95
		<u>21.009.378,37</u>	<u>21.931.504,61</u>

GEWINN- UND VERLUSTRECHNUNG vom 01.01.2008 bis 31.12.2008

Zeppelin Museum Friedrichshafen GmbH, Friedrichshafen

GEWINN- UND VERLUSTRECHNUNG vom 01.01.2008 bis 31.12.2008

Zeppelin Museum Friedrichshafen GmbH, Friedrichshafen

	Euro	Geschäftsjahr Euro	Vorjahr Euro	Euro	Geschäftsjahr Euro	Vorjahr Euro
1. Umsatzerlöse		1.353.638,33	1.358.039,21	Übertrag	1.796.754,26-	123.430,40
2. sonstige betriebliche Erträge		289.419,78	158.876,52		1.675.219,98	1.487.040,54
3. Auflösung Sonderposten für Investitionszuschüsse		982.646,58	975.717,11	12. sonstige Steuern	1.670.077,89-	5.141,09
4. Materialaufwand						1.481.899,45-
a) Aufwendungen für bezogene Waren	44.619,62		16.684,20			
b) Aufwendungen für bezogene Leistungen	335.900,53	380.520,15	197.491,31			
			214.175,51			
5. Personalaufwand			1.156.573,49			
a) Löhne und Gehälter	1.297.924,71					
b) soziale Abgaben und Aufwendungen für Altersversorgung und für Unterstützung	373.218,11	1.671.142,82	308.690,03			
			1.465.263,52			
- davon für Altersversorgung						
Euro 88.901,92						
(Euro 73.644,24)						
6. Abschreibungen auf immaterielle Vermögensgegenstände des Anlagevermögens und Sachanlagen		982.646,58	975.717,11			
7. sonstige betriebliche Aufwendungen		1.398.776,83	1.211.592,68			
8. sonstige Zinsen und ähnliche Erträge		10.669,86	10.510,18			
9. Zinsen- und ähnliche Aufwendungen		42,43	4,34			
10. Ergebnis der gewöhnlichen Geschäftstätigkeit		1.796.754,26-	1.363.610,14-		126.676,37	118.289,31-
11. Laufende Betriebskostenzuschüsse der Stadt FN	1.675.219,98		1.487.040,54			
	1.675.219,98	1.796.754,26-	1.487.040,54			123.430,40

**frieks Friedrichshafener Kommunikations- und
Softwarezentrum GmbH, Friedrichshafen**

Bilanz zum 31. Dezember 2008

Aktivseite	31.12.2008 Euro	31.12.2008 Euro	Vorjahr Euro
A. Anlagevermögen			
I. Immaterielle Vermögensgegenstände			
Internetauftritt		960,00	1.920,00
II. Sachanlagen			
Andere Anlagen, Betriebs- und Geschäftsausstattung		3.437,00	4.856,00
		4.397,00	6.776,00
B. Umlaufvermögen			
I. Vorräte			
Unfertige Leistungen		48.500,00	64.600,00
II. Forderungen und sonstige Vermögensgegenstände			
1. Forderungen aus Vermietung	18.751,34		43.667,84
2. Sonstige Vermögensgegenstände	11.379,53	30.130,87	4.423,00
III. Guthaben bei Kreditinstituten		110.237,67	98.443,95
		188.868,54	211.134,79
C. Rechnungsabgrenzungsposten		96,55	0,00
Summe Aktivseite		193.362,09	217.910,79
Passivseite			
A. Eigenkapital			
I. Gezeichnetes Kapital	25.000,00		25.000,00
II. Bilanzgewinn	7.009,48		6.333,40
	32.009,48		31.333,40
B. Rückstellungen		18.300,00	46.550,00
Sonstige Rückstellungen			
C. Verbindlichkeiten			
1. Erhaltene Anzahlungen	48.898,78		50.439,38
2. Verbindlichkeiten aus Lieferungen und Leistungen	20.259,20		11.419,24
3. Verbindlichkeiten gegenüber Gesellschaftern	73.000,00		78.168,77
	142.157,98		140.027,39
D. Rechnungsabgrenzungsposten		894,63	0,00
Summe Passivseite		193.362,09	217.910,79

**frieks Friedrichshafener Kommunikations- und
Softwarezentrum GmbH, Friedrichshafen**

**Gewinn- und Verlustrechnung
für die Zeit vom 1. Januar bis 31. Dezember 2008**


	01.01. bis 31.12.2008 Euro	Vorjahr Euro
1. Umsatzerlöse	165.412,45	206.510,54
2. Verminderung des Bestandes an unfertigen Leistungen	16.100,00	15.500,00
3. Sonstige betriebliche Erträge	105.990,09	92.555,92
4. Materialaufwand		
Aufwendungen für bezogene Leistungen	233.589,62	244.577,83
5. Abschreibungen auf immaterielle Vermögens- gegenstände des Anlagevermögens und Sachanlagen	2.379,00	2.489,00
6. Sonstige betriebliche Aufwendungen	22.379,74	35.554,54
7. Sonstige Zinsen und ähnliche Erträge	3.721,90	1.192,47
8. Ergebnis der gewöhnlichen Geschäftstätigkeit / Jahresüberschuss	676,08	2.137,56
9. Gewinnvortrag	6.333,40	4.195,84
10. Bilanzgewinn	7.009,48	6.333,40

MESSE FRIEDRICHSHAFEN GmbH, Friedrichshafen
Bilanz zum 31. Dezember 2008

Aktiva	31.12.2007		Passiva	31.12.2007	
	€	€		€	T€
A. Anlagevermögen			A. Eigenkapital		
I. Immaterielle Vermögensgegenstände			I. Gezeichnetes Kapital	180.000,00	180
EDV-Programme und Gewerbliche Schutzrechte	1.683.291,00	1.794	II. Kapitalrücklage	1.200.000,00	1.200
II. Sachanlagen			III. Bilanzgewinn	824.497,39	61
Betriebs- und Geschäftsausstattung	1.194.509,00	1.312		2.204.497,39	1.441
III. Finanzanlagen			B. Rückstellungen		
Beteiligung	4.124,29	1	1. Rückstellungen für Pensionen	1.449.296,00	1.410
			2. Steuerrückstellungen	153.101,00	0
			3. Sonstige Rückstellungen	960.400,14	520
B. Umlaufvermögen				2.562.797,14	1.930
I. Forderungen und sonstige Vermögensgegenstände			C. Verbindlichkeiten		
1. Forderungen aus Lieferungen und Leistungen	1.373.469,57	495	1. Erhaltene Anzahlungen auf Bestellungen	667.935,93	1.452
2. Sonstige Vermögensgegenstände	734.333,11	1.517	2. Verbindlichkeiten aus Lieferungen und Leistungen	1.148.789,86	2.389
	2.107.802,68		3. Sonstige Verbindlichkeiten	107.010,33	114
II. Kassenbestand, Guthaben bei Kreditinstituten	1.710.122,78	2.195		1.923.736,12	3.955
	3.817.925,46	4.207	D. Rechnungsabgrenzungsposten	23.599,86	0
C. Rechnungsabgrenzungsposten					
	14.780,76	12			
	6.714.630,51	7.326		6.714.630,51	7.326

MESSE FRIEDRICHSHAFEN GmbH, Friedrichshafen
Gewinn- und Verlustrechnung für 2008

	€	€	€	2007 T€
1. Umsatzerlöse		27.385.011,20		21.505
2. Sonstige betriebliche Erträge		<u>230.521,70</u>		<u>184</u>
			27.615.532,90	21.689
3. Veranstaltungbezogene Aufwendungen		13.544.661,87		11.663
4. Personalaufwand				
a) Löhne und Gehälter	3.987.684,17			3.483
b) Soziale Abgaben	716.156,67			646
c) Aufwendungen für Altersversorgung	<u>142.882,42</u>			<u>196</u>
		4.846.723,26		
5. Abschreibungen auf immaterielle Vermögensgegenstände des Anlagevermögens und Sachanlagen		548.070,33		558
6. Sonstige betriebliche Aufwendungen		<u>7.888.563,74</u>		<u>5.656</u>
			26.828.019,20	
			787.513,70	-513
7. Sonstige Zinsen und ähnliche Erträge	183.156,39			147
8. Zinsen und ähnliche Aufwendungen	<u>10.458,72</u>			<u>2</u>
			172.697,67	145
9. Ergebnis der gewöhnlichen Geschäftstätigkeit			960.211,37	-368
10. Steuern vom Einkommen und vom Ertrag			<u>197.155,88</u>	<u>0</u>
11. Jahresüberschuss (Vj. Jahresfehlbetrag)			763.055,49	-368
12. Gewinnvortrag			<u>61.441,90</u>	<u>429</u>
13. Bilanzgewinn			<u>824.497,39</u>	<u>61</u>




Bilanz zum 31. Dezember 2008

Aktiva	Geschäftsjahr		Vorjahr
	2008	2007	2007
	EURO	EURO	EURO
A. Anlagevermögen			
I. Immaterielle Vermögensgegenstände	313,00		655,00
II. Sachanlagen			
7. Betriebs- und Geschäftsausstattung	4.165,00		8.710,00
III. Finanzanlagen			
6. Sonstige Ausleihungen	14.179,09		18.727,19
Anlagevermögen insgesamt	18.657,09		28.092,19
B. Umlaufvermögen			
I. Zum Verkauf bestimmte Grundstücke und andere Vorräte			
5. Unfertige Leistungen	0,00		468.654,90
II. Forderungen und sonstige Vermögensgegenstände			
3. Forderungen aus Betreuungstätigkeit	433,20		0,00
7. Forderungen gegenüber Gesellschafter	63.725,54		9.196,35
8. Sonstige Vermögensgegenstände	7.630,67	71.789,41	9.013,22
III. Flüssige Mittel und Bausparguthaben			
1. Guthaben bei Kreditinstituten	619.797,71		1.523.316,59
Umlaufvermögen insgesamt	691.587,12		2.010.181,06
BILANZSUMME	710.244,21		2.038.273,25

Bilanz zum 31. Dezember 2008

Passiva	Geschäftsjahr		Vorjahr
	2008	2007	2007
	EURO	EURO	EURO
A. Eigenkapital			
I. Gezeichnetes Kapital	25.000,00		25.000,00
IV. Bilanzgewinn	0,00		0,00
Eigenkapital insgesamt	25.000,00		25.000,00
B. Rückstellungen			
4. Sonstige Rückstellungen	291.024,83		1.149.746,22
C. Verbindlichkeiten			
6. Erhaltene Anzahlungen	0,00		543.103,45
9. Verbindlichkeiten aus Lieferungen und Leistungen	88.080,60		57.889,23
10. Verbindlichkeiten gegenüber Gesellschafter	303.165,82		261.955,91
14. Sonstige Verbindlichkeiten	2.972,96	394.219,38	578,44
BILANZSUMME	710.244,21		2.038.273,25



GEWINN- UND VERLUSTRECHNUNG

für die Zeit vom 01. Januar bis 31. Dezember 2008

	Geschäftsjahr		Vorjahr
	2008	2007	2007
	EURO	EURO	EURO
1. Umsatzerlöse			
c) aus Betreuungstätigkeit	23.945,76		26.430,76
d) aus anderen Lieferungen und Leistungen	2.599.931,03	2.623.876,79	3.073.237,32
2. Verminderung oder Erhöhung des Bestandes an unfert.Leistg.		-468.654,90	272.654,90
4. Sonstige betriebliche Erträge		8.123,36	8.626,29
5. Aufwendungen für bezogene Lieferungen und Leistungen			
c) Aufwendungen für andere Lieferungen und Leistungen		809.271,48	2.347.090,70
Rohergebnis		1.354.073,77	1.033.858,57
6. Personalaufwand			
a) Löhne und Gehälter	691.200,26		631.323,62
b) soziale Abgaben und Aufwendungen für Altersversorgung und Unterstü	188.627,30	879.827,5	174.243,86
davon für Altersversorgung: 42.331,71 EURO			(38.117,05)
7. Abschreibungen auf immaterielle Vermögensgegenstände des Anlagevermögens und Sachanlagen		4.887,0	4.888,00
8. Sonstige betriebliche Aufwendungen		23.095,0	17.643,32
10. Erträge aus Ausleihungen des Finanzanlagevermögens		833,0	686,37
11. Sonstige Zinsen und ähnliche Erträge		56.068,5	55.509,77
13. Zinsen und ähnliche Aufwendungen		0,0	0,00
14. Aufwendungen für Ergebnisabführung		503.165,8	261.955,91
Ergebnis der gewöhnlichen Geschäftstätigkeit		0,00	0,00
Jahresüberschuss zugleich Bilanzgewinn		0,00	0,00

**Bilanz der TeleData Friedrichshafen GmbH, Friedrichshafen
zum 31. Dezember 2008**

Aktivseite

	31.12.2008	31.12.2007
	€	T€
A. Anlagevermögen		
I. Immaterielle Vermögensgegenstände		
1. Gegebene Baukostenzuschüsse	13.829,00	4
2. Software	23.975,00	11
3. Geleistete Anzahlungen	<u>0,00</u>	<u>26</u>
	37.804,00	41
II. Sachanlagen		
1. Bauten auf fremden Grundstücken	97.366,00	20
2. Technische Anlagen und Maschinen	1.753.862,00	1.304
3. Betriebs- und Geschäftsausstattung	75.747,00	59
4. Anlagen im Bau	78.074,27	80
	<u>2.005.049,27</u>	<u>1.463</u>
Summe Anlagevermögen	2.042.853,27	1.504

B. Umlaufvermögen

I. Vorräte		
Roh-, Hilfs- und Betriebsstoffe	18.513,32	21
II. Forderungen und sonstige Vermögensgegenstände		
1. Forderungen aus Lieferungen und Leistungen	315.998,76	272
2. Forderungen gegen Gesellschafter	13.518,08	31
3. Forderungen gegen verbundene Unternehmen	25,00	0
4. Sonstige Vermögensgegenstände	<u>4.000,00</u>	<u>4</u>
	333.541,84	307
III. Guthaben bei Kreditinstituten	<u>223.649,94</u>	<u>78</u>
Summe Umlaufvermögen	575.705,10	406

C. Rechnungsabgrenzungsposten

	3.273,63	2
	<u>2.621.832,00</u>	<u>1.912</u>

Passivseite

	31.12.2008	31.12.2007
	€	T€
A. Eigenkapital		
I. Gezeichnetes Kapital	25.564,59	26
II. Kapitalrücklage	<u>874.309,12</u>	<u>874</u>
Summe Eigenkapital	899.873,71	900

B. Rückstellungen

Sonstige Rückstellungen	106.665,00	197
-------------------------	------------	-----

C. Verbindlichkeiten

1. Verbindlichkeiten aus Lieferungen und Leistungen	185.463,86	96
2. Verbindlichkeiten gegenüber Gesellschaftern	1.357.313,02	630
3. Sonstige Verbindlichkeiten	22.810,21	21
davon aus Steuern:		
Vorjahr:	16.447,73 €	
	15.184,50 €	
davon im Rahmen der sozialen Sicherheit:		
Vorjahr:	0,00 €	
	0,00 €	
Summe Verbindlichkeiten	1.565.587,09	747

D. Rechnungsabgrenzungsposten

	49.706,20	68
	<u>2.621.832,00</u>	<u>1.912</u>

**Gewinn- und Verlustrechnung
der TeleData Friedrichshafen GmbH
für das Geschäftsjahr 2008 (01.01. bis 31.12.)**

	2008 €	€	Vorjahr T€
1. Umsatzerlöse	2.536.607,15		2.068
2. Aktivierte Eigenleistungen	22.396,00		26
3. Sonstige betriebliche Erträge	<u>51.962,39</u>	2.610.965,54	<u>68</u> 2.162
4. Materialaufwand			
a) Aufwendungen für Roh-, Hilfs- und Betriebsstoffe	69.946,03		35
b) Aufwendungen für bezogene Leistungen	<u>600.529,18</u>	670.475,21	<u>489</u> 524
5. Personalaufwand			
a) Löhne und Gehälter	665.022,94		581
b) Soziale Abgaben	<u>128.369,90</u>	793.392,84	<u>112</u> 693
6. Abschreibungen auf immaterielle Vermögens- gegenstände des Anlagevermögens und Sachanlagen		431.338,72	354
7. Sonstige betriebliche Aufwendungen		557.745,65	461
8. Sonstige Zinsen und ähnliche Erträge		8.297,50	4
9. Zinsen und ähnliche Aufwendungen		45.206,52	8
10. Ergebnis der gewöhnlichen Geschäftstätigkeit		121.104,10	126
11. Sonstige Steuern		242,00	0
12. Aufgrund eines Gewinnabführungsvertrages abgeführte Gewinne		<u>120.862,10</u>	<u>126</u>
13. Jahresüberschuss / Jahresfehlbetrag (-)		<u>0,00</u>	<u>0</u>

**Bilanz der Stadtverkehr Friedrichshafen GmbH, Friedrichshafen,
zum 31. Dezember 2008**

Aktivseite

Passivseite

	31.12.2008 €	Vorjahr T€	31.12.2008 €	Vorjahr T€
A. <u>Anlagevermögen</u>				
I. <u>Immaterielle Vermögensgegenstände</u>				
Baukostenzuschüsse	8.924,00	10	26.000,00	26
II. <u>Sachanlagen</u>				
Betriebs- und Geschäftsausstattung	618.782,00	653		
III. <u>Finanzanlagen</u>				
Beteiligungen	<u>1.600,00</u>	<u>2</u>	283.350,69	42
Anlagevermögen	629.306,00	665		
B. <u>Umlaufvermögen</u>				
I. <u>Forderungen und sonstige Vermögensgegenstände</u>				
1. Forderungen aus Lieferungen und Leistungen	41.606,70	60	54.924,80	197
2. Forderungen gegen Gesellschafter	387.637,51	118	835.183,39	944
3. Forderungen gegen Unternehmen, mit denen ein Beteiligungsverhältnis besteht	72.059,81	65	25,00	0
4. Sonstige Vermögensgegenstände	58.793,17	243	1.652,91	147
II. <u>Guthaben bei Kreditinstituten</u>	<u>11.783,60</u>	<u>206</u>	<u>50,00</u>	<u>1</u>
Umlaufvermögen	571.880,79	692	891.836,10	1.289
C. <u>Rechnungsabgrenzungsposten</u>				
	0,00	0		
	<u>1.201.186,79</u>	<u>1.357</u>	<u>1.201.186,79</u>	<u>1.357</u>

**Gewinn- und Verlustrechnung
der Stadtverkehr Friedrichshafen GmbH, Friedrichshafen,
für das Geschäftsjahr 2008 (01.01. bis 31.12.)**

	2008		Vorjahr
	€	€	T€
1. Umsatzerlöse	3.501.587,99		3.385
2. Sonstige betriebliche Erträge	<u>38.499,09</u>	3.540.087,08	35
3. Materialaufwand			
a) Aufwendungen für Roh-, Hilfs- und Betriebsstoffe	-18.765,44		-5
b) Aufwendungen für bezogene Leistungen	<u>-4.470.186,61</u>	-4.488.952,05	-4.269
4. Abschreibungen auf immaterielle Ver- mögensgegenstände des Anlagevermögens und Sachanlagen		-77.172,81	-74
5. Sonstige betriebliche Aufwendungen		<u>-259.831,82</u>	<u>-220</u>
6. Zwischenergebnis		-1.285.869,60	-1.148
7. Sonstige Zinsen und ähnliche Erträge	6.277,39		5
8. Aufwendungen aus Verlustübernahme	-18.797,80		-16
9. Zinsen und ähnliche Aufwendungen davon an verbundene Unternehmen 29.981,13 € (i.Vj. 31.937,84 €)	<u>-29.981,13</u>	<u>-42.501,54</u>	<u>-32</u>
10. Fehlbetrag aus der gewöhnlichen Geschäftstätigkeit		-1.328.371,14	-1.191
11. Erträge aus Verlustübernahme		<u>1.328.371,14</u>	<u>1.191</u>
12. Jahresergebnis		<u><u>0,00</u></u>	<u><u>0</u></u>

Medizinisches Versorgungszentrum GmbH am Klinikum Friedrichshafen, Friedrichshafen
Bilanz zum 31. Dezember 2008

Aktiva	31.12.2007		31.12.2007		Passiva	
	EUR	TEUR	EUR	TEUR	EUR	TEUR
A. Anlagevermögen						
I. Immaterielle Vermögensgegenstände						
1. Software	5.011,98	0			25.000,00	25
2. Geschäfts- oder Firmenwert	149.072,62	71			-10.484,83	0
			154.084,60	71	3.359,91	-10
II. Sachanlagen					17.875,08	15
Einrichtungen und Ausstattungen			9.087,38	0		
B. Umlaufvermögen					14.256,36	0
I. Forderungen						
1. Forderungen aus Lieferungen und Leistungen	43.027,17	0			1.266,65	0
2. Forderungen gegen Gesellschafter	13.697,48	0			203.301,69	74
3. Forderungen gegen verbundene Unternehmen	0,00	2			26.088,92	3
			56.724,65	2		
II. Kassenbestand, Guthaben bei Kreditinstituten und Schecks			42.912,07	19	230.677,26	77
			262.808,70	92	262.808,70	92
B. Rückstellungen						
Sonstige Rückstellungen						
C. Verbindlichkeiten						
1. Verbindlichkeiten aus Lieferungen und Leistungen						
2. Verbindlichkeiten gegenüber Gesellschaftern						
3. Sonstige Verbindlichkeiten						
davon aus Steuern: EUR 8.643,90 (Vj. TEUR 2)						
davon im Rahmen der sozialen Sicherheit: EUR 0,00 (Vj. TEUR 1)						

Medizinisches Versorgungszentrum GmbH am Klinikum Friedrichshafen, Friedrichshafen
Gewinn- und Verlustrechnung für 2008

	EUR	EUR	21.12. - 31.12.2007 TEUR
1. Umsatzerlöse	178.924,06		2
2. Sonstige betriebliche Erträge	169.319,87		0
		348.243,93	2
3. Materialaufwand			
a) Aufwendungen für Roh-, Hilfs- und Betriebsstoffe	2.057,39		0
b) Aufwendungen für bezogene Leistungen	12.904,19		0
		14.961,58	-0
4. Personalaufwand			
a) Löhne und Gehälter	220.622,83		8
b) Soziale Abgaben und Aufwendungen für Altersversorgung und für Unterstützung - davon für Altersversorgung EUR 6.215,60 (Vj. TEUR 0)	35.922,17		1
		256.545,00	9
5. Abschreibungen auf immaterielle Vermögensgegenstände des Anlage- vermögens und Sachanlagen	19.417,43		1
6. Sonstige betriebliche Aufwendungen	49.304,09		2
		68.721,52	3
7. Zinsen und ähnliche Aufwendungen		3.971,78	0
8. Ergebnis der gewöhnlichen Geschäftstätigkeit		4.044,05	-10
9. Sonstige Steuern		684,14	0
10. Jahresüberschuss (Vj. Jahresfehlbetrag)		3.359,91	-10

Schulstatistik 2009/2010

der Stadt Friedrichshafen

Stand: Oktober 2009

Schulstatistik 2009/2010

Daten	Schulen										Schuldaten														
	hauptamtlich mit überwiegender Stundenzahl an den Schulen					hauptamtlich mit überwiegender Stundenzahl an anderen Schulen					Teilzeit beschäftigte					Summe									
	m		w		Sum.	m		w		Sum.	m		w		Sum.	m		w		Sum.					
	m		w		Sum.	m		w		Sum.	m		w		Sum.	m		w		Sum.					
Schule	m		w		Sum.	m		w		Sum.	m		w		Sum.	m		w		Sum.	ges.		Klassen		Durchschnitt
Pestalozzi-Grund- und Hauptschule	21	35	56	3	4	7	0	1	1	64	20	2,9	360	339	376	53,8	94	27	27	27	27	27	27	27	25,9
Albert-Merglen-Schule	1	9	10	0	1	1	0	2	2	13	0	0,0	191	0	50	26,2	42	30	8	8	8	8	8	8	23,9
Schulzentrum Schreienesch	6	27	33	1	1	2	0	3	3	38	476	0	0,0	318	158	79	16,6	94	28	21	21	21	21	21	22,7
Ludwig-Dürr-Schule	14	28	42	0	1	1	1	7	8	51	457	9	2,0	289	168	92	20,1	77	29	22	22	22	22	22	20,8
Grund- & Hauptschule Fischbach	7	15	22	1	1	2	0	8	8	32	385	18	4,7	293	92	36	9,4	66	27	32	32	32	32	32	12,0
Grund- & Hauptschule Ailingen	6	20	26	0	1	1	0	6	6	33	353	5	1,4	243	110	13	3,7	49	26	15	15	15	15	15	23,5
Grundschule Ettenkirch	0	4	4	0	0	0	0	2	3	7	59	0	0,0	59	0	2	3,4	17	26	3	3	3	3	3	19,7
Grundschule Kluftern	1	9	10	0	0	0	0	0	0	10	129	1	0,8	129	0	6	4,7	26	26	7	7	7	7	7	18,4
FöS Pestalozzi-Grundschule	0	2	2	0	0	0	0	2	2	4	29	7	24,1	29	0	12	41,4	0	16	2	2	2	2	2	14,5
FöS Schreienesch-Grundschule	0	1	1	0	1	1	0	0	0	2	13	0	0,0	13	0	1	7,7	0	13	1	1	1	1	1	13,0
Grund- und Hauptschulen einschl. GS-Förderklassen Vorjahr	56	150	206	5	10	15	2	31	33	254	2791	60	2,1	1924	867	667	23,9	465	30	138	138	138	138	138	20,2
Merianschule FöS	49	164	213	7	3	10	6	28	34	257	2827	21	0,7	1937	890	655	23,2	430	31	152	152	152	152	152	18,6
Tannenhagschule FöS	6	20	26	0	0	0	0	3	3	29	164	9	5,5	0	0	40	24,4	0	14	19	19	19	19	19	8,6
FöS-Kindergarten Tannenhag	3	39	42	0	0	0	0	0	0	42	110	70	63,6	0	0	16	14,5	0	8	18	18	18	18	18	6,1
Förderschulen einschl. FöS Kindergärten Vorjahr	9	63	72	0	0	0	0	3	3	75	288	79	27,4	0	0	59	20,5	0	14	40	40	40	40	40	7,2
Graf-Soden-Realschule	10	55	65	0	0	0	0	2	2	67	297	68	22,9	0	0	64	21,5	0	15	37	37	37	37	37	8,0
Realschule Ailingen	17	22	39	0	0	0	1	1	2	41	598	23	3,8	0	0	124	20,7	0	33	21	21	21	21	21	28,5
Realschulen	12	12	24	0	0	0	0	3	3	27	351	55	15,7	0	0	16	4,6	0	29	15	15	15	15	15	23,4
Graf-Zeppelin-Gymnasium	29	34	63	0	0	0	1	4	5	68	949	78	8,2	0	0	140	14,8	0	33	36	36	36	36	36	26,4
Karl-Maybach-Gymnasium	26	35	61	0	0	0	2	5	7	68	980	78	8,0	0	0	137	14,0	0	33	36	36	36	36	36	27,2
Gymnasien Vorjahr	37	35	72	0	0	0	3	3	6	78	866	178	20,6	0	0	35	4,0	0	33	33	33	33	33	33	26,2
Alle städt. Schulen Vorjahr	30	33	63	0	1	1	6	3	9	73	829	236	28,5	0	0	38	4,6	0	33	32	32	32	32	32	25,9
Alle städt. Schulen Vorjahr	67	68	135	0	1	1	9	6	15	151	1695	414	24,4	0	0	73	4,3	0	33	65	65	65	65	65	26,1
Alle städt. Schulen Vorjahr	61	68	129	7	6	13	6	11	17	159	1673	413	24,7	0	0	70	4,2	0	33	65	65	65	65	65	25,7
Alle städt. Schulen Vorjahr	161	315	476	5	11	16	12	44	56	548	5723	631	11,0	1924	867	939	16,4	465	33	279	279	279	279	279	20,5
Vorjahr	146	322	468	14	9	23	14	46	60	551	5777	580	10,0	1937	890	926	16,0	430	33	290	290	290	290	290	19,9

Stichtag 17.10.07

Stichwortverzeichnis und Abkürzungsverzeichnis zum städt. Doppelhaushalt 2010/2011

	Gliederung	Anlage
A		
Abteilung Grünflächen und Friedhofsverwaltung	5800	
Abteilung Umwelt- und Naturschutz	1200	
Abschreibungen	9100	12
Abwasserbeseitigung		13
Abwassergebühren		13
Abwicklung der Vorjahre	9200	
Ailingen, Ortsverwaltung	0250	
Aktion Gemeinsinn Ailingen	8950	7
Albert-Merglen-Halle	5613	
Albert-Merglen-Schule	2112	15
Allgemeine Finanzwirtschaft	9000, 9100	
Allgemeine Finanzausweisungen	9000	
Allgemeine Gesundheitspflege	5000	
Allgemeine kulturelle Angelegenheiten	3000	
Allgemeine Personalangelegenheiten	0220	
Allgemeine Rücklage		7
Allgemeine Sozialverwaltung	4000	
Allgemeine Umlagen	9000	
Allgemeine Verwaltung	0000 - 0999	
Allgemeines Grund- und Sondervermögen	8800, 8900	
Altenheim Karl-Olga-Haus	4325	
Altenheime	4325	
Altenpflegeheim	4325	
Altlastenbeseitigung	7240	
Altlastenuntersuchung	7240	
Ampelanlagen	6300, 6350, 6500, 6600, 6650	
Amt für Bürgerservice, Sicherheit und Umwelt	1100	
Amt für Erwachsenenbildung und Stadtgeschichte	3212, 3150, 3420	
Amt für Familie, Jugend und Soziales	4000	
Amt für Schulen, Freizeit und Sport	2000	
Amt für Tourismus	7900	
Amt für Vermessung und Liegenschaften	0350, 6121	
Amtsboten	0620	
Angestelltenvergütungen		2
Anlagekapitalverzinsung	9100	
Anlagen öffentliche	5815	
Anlagevermögen		12
Anliegerbeiträge	6300, 6700	
Arbeiterlöhne		2
Arbeitgeberdarlehen	0209	3
Archiv	3150	
Arena Friedrichshafen	5620	
Audit Beruf und Familie	0840	
Ausgleichszahlungen nach dem BauGB	6101	
Ausländeramt	1100	
Ausstellungen	3211	
Auszubildende	0221	
B		
Badeanstalten	5710-5730	
Bäche, Unterhaltung, Ausbau	6900	
Barbara-Mügel-Stiftung	4980	
Bau- und Wohnungswesen	6000, 6100, 6130, 6220	
Baubetriebsamt	7700	
Baudenkmäler	3650	
BauGB, Ausgleichszahlungen	6101	
Baugebühren	6130	
Bauhof (bisher)	7710	
Baulandumlegungen	6140	
Bauleitplanung	6100	
Bauförderung	6220	
Bauordnungsamt	6130	
Beamtenbezüge		2
Bebauungspläne	6100	
Bedürfnisanstalten	7650	

	Gliederung	Anlage
Behördenselbstschutz	1100, 1400	
Beigeordnete	0000	
Beiträge		3, 4
Beruf und Familie, Audit	0840	
Besamungsgebühren	7820	
Bestattungsgebühren	7500	
Bestattungswesen	7500	
Beteiligungen	3311, 6210, 7640, 7915, 8170	14
Betreuung von Wohnungslosen	4350	
Bezügeabrechnung	0225	
Bibliotheken	3150, 3420, 3523, 3524	
Bildungszentrum Markdorf	2810	3
Biotope	5816	
Bodenordnung	6140	
Bodenseefestival GmbH	3311	
Bodenseesporthalle	5611	
Bodenseeufer	6900	
Bodenseebibliothek	3420	3
Botenmeisterei	0620	
Brunnen	7691	
Brunnisachhalle Kluftern	5617	
Bücherei	3523, 3524	
Bürgeramt	1110	
Bürgerhaus Kluftern	7671	
Bürgschaften		9
Büro des Oberbürgermeisters	0001	
Bundesstraßen	6600	
Bußgelder	0230, 1100, 6130	
C		
Campingplätze	5910	
Christkindlesmarkt	7320	
City-Netz	7640	
D		
Darlehensaufnahmen	9100	8
Darlehensgewährungen	0220, 6220	3
Datenverarbeitung	0630	
Delitzsch (Städtepartnerschaft)	0020	
Denkmalförderung	3650	
Denkmalpflege	3650	
Don-Bosco-Schule	2114	15
Dorfentwicklungsmaßnahmen	6150	
Dorfgemeinschaftshaus Raderach	7675	
Dorfgemeinschaftshaus Schnetzenhausen	7670	
Dr.-Josef-Eberle-Schule	2108, 2212	15
E		
e-Government	0631	
Ehemalige militärische Liegenschaften	8840, 8841	
Eigenbetrieb Stadtentwässerung		13
Einrichtungen für Verwaltungsangehörige	0800	
Elektrizitätsversorgung	8100	
Elektronische Datenverarbeitung	0630	
Entwässerungsbeiträge		13
Entwicklungsmaßnahmen	6150	
Erholung	5000	
Erholungseinrichtungen	5815	
Erschließungsbeiträge	6300, 6700	
Ettenkirch, Ortsverwaltung	0253	
F		
Fehlbelegungsabgabe	6220	
Fernmeldeangelegenheiten	0610	
Festhalle Scheffelstraße	5610	
Feuerschutz	1300	
Feuerwehr	1310	
Feuerwehrhaus Ailingen	1310	
Feuerwehrhaus Ettenkirch	1310	
Feuerwehrhaus Fischbach	1310	
Feuerwehrhaus Raderach	1310	
FIFA WM BASE CAMP	5560	
Finanzlage		12

	Gliederung	Anlage
Finanzplanung		11
Finanzsoftware SAP	0636	
Finanzverwaltung	0300, 0305	
Finanzwirtschaft	9000, 9100	
Flakkaserne	8840	
Flüsse, Unterhaltung, Ausbau	6900	
FN-Dienste GmbH	7640	3
Förderung allgemein		3
Förderung Industrie, Handel u. Gewerbe	7915	3
Förderung Land- u. Forstwirtschaft	7800-7850	3
Förderung öffentlicher Nahverkehr	7920	3
Förderung Sport	5500	3
Förderung Theater- u. Konzertveranstaltungen	3313	3
Förderung Verkehr	7910	3
Förderung von Kindertageseinrichtungen	4641	3
Förderung Wohlfahrtspflege	4700	3
Förderung Wohnungsbau	6220	3
Förderungsbeiträge		3
Forschung	3000, 3150	
Forstwirtschaft	8500, 8550	
Forstwirtschaftl. Unternehmen	8550	
Frei- und Seebad Fischbach	5712	
Freiwillige Feuerwehr	1310	
Freizeitplatz Manzell	5930	
Fremdenverkehr	7900	
Friedhof Ailingen	7511	
Friedhof Ettenkirch	7513	
Friedhof Fischbach	7510	
Friedhof Jettenhausen	7510	
Friedhof Kluffern	7512	
friecks Friedrichsh. Komm.- und Softwarezentrum GmbH	7915	
Fußgängerunterführungen	6300, 6750	
G		
Gartenanlagen	5815, 5940	
Gaststätten	8420	
Gebäudemanagement, GMF	8800	
Gehwege	6300, 6500, 6600, 6650	
Geldanlagen	9100	
Gemeindeanteil an der Einkommensteuer	9000	
Gemeindeorgane	0000	
Gemeindeprüfungsanstalt, Umlage	0300	
Gemeinderat	0000	
Gemeindesaal Berg	7674	
Gemeindestraßen	6300	
Gemeindeverbindungsstraßen	6300	
Gemeindewaage Kluffern	7620	
Gemeinschaftshaus Allmannsweiler	4390	
Gesamtdeckung	9100	
Gesamtpersonalrat	0820	
Geschäftsgrundstücke	8810	
Geschäftsstelle Fischbach	0255	
Geschirrmobil	7693	
Gesundheitspflege allgemein	5000	
Gewerbeförderung	7915	
Gewerbesteuer	9000	
Gewerbesteuerumlage	9000	
Gewinnanteile von den TWF	8170	
GMF, Gebäudemanagement	8800	
Gondelhafen	6950	
Grabnutzungsgebühren	7510	
Graf-Soden-Realschule	2211	15
Graf-Zeppelin-Gymnasium	2301	15
Graf-Zeppelin-Haus	8410	
Graphisches Informationssystem	0635	
Grünanlagen	5815	
Grünflächen und Friedhofsverwaltung	5800	
Grundbuchamt	1150	
Grunderwerb	8550, 8810, 8830	7
Grundschulen	2111-2117	15
Grund- und Hauptschulen	2151-2155	15
Grund- und Hauptschule Fischbach	2152	15
Grundschule Kluffern	2115	15

	Gliederung	Anlage
Grundschulen, Kernzeitenbetreuung	2910	
Grundschulförderklassen	2181, 2182	
Grundsteuer	9000	
Grundstücke	8810, 8830, 8840, 8850	
Grundstückserlöse	8810, 8830	
Grundstücksverkehr	8810, 8830	
Grundvermögen	8810, 8830, 8840, 8850	
Grundvermögensverwaltung	0350	
Gutachterausschuss BauGB	6123	
Gymnasien	2301, 2302	
H		
Hallenbad	5720	
Hauptamt	0200 – 0225, 0240	
Hauptfeuerwache	1310	
Hauptfriedhof	7510	
Hauptschulen	2151-2155	15
Haupt- und Personalamt (HPA)	0200 – 0229, 0240	
Hauptverwaltung	0000, 0200	
Hausdruckerei	0645	
Heimspflege	3460	
Heimspflege allgemein	3600	
Hochbauabteilung	8800	
Holzerlöse	5800, 8550	
HPA	0200 – 0229, 0240	
HPA – Bezügeabrechnung	0225	
HPA – Personaldienste	0220	
HPA – Presse- und Öffentlichkeitsarbeit	0240	
HPA – Repräsentation und Gremien	0205	
Hundesteuer	9000	
I		
Industrie Handel u. Gewerbe	7915	
Industrieförderung	7915	
Information und Kommunikation	0630	
Innere Verrechnungen		4
Integrationsberatungsstelle	0550	
Internationale Bodensee-Messe Friedrichshafen GmbH	7915	
Internet und Intranet	7640	
Investitionsprogramm		11
Investitionszuschüsse		3
J		
Jahrmarkt	7310	
Jugendblasorchester	3321	
Jugendrat	0000	
Jugendhilfe	4500, 4600, 4700	
Jugendverkehrsschule	2952	
K		
Kämmerei	0300, 0305	
Kanäle		13
Kapitalverzinsung	9100	
Karl-Maria-Heim-Stiftung	8910	
Karl-Maybach-Gymnasium	2302	15
Kaserne Allmannsweiler, ehemalige	8841	
Katastrophenschutz	1400	
Kernzeitenbetreuung an Grundschulen	2910	
Kinderspielplätze	5820	
Kindertageseinrichtungen, Förderung von	4641	
Kirchen	3700	
Klangschiff	0020	
Kläranlage		13
Kläergebühren		13
Kleingartenanlagen	5940	
Klinikum Friedrichshafen GmbH	5100	14
Kluffern, Ortsverwaltung	0252	
Konzertveranstaltungen	3311	
Konzessionsabgaben	8100, 8170	14
Kostenleistungsrechnung (KLR)		4
Kreditbeschaffungskosten	9100	8
Kredite	9100	8
Kreisstraßen	6500	

	Gliederung	Anlage
Kreisumlage	9000	
Kulturpflege	3000-3700	
Kunstpfege	3400	
Kunst- und Techniksammlung	3211	
Kulturufer	3312	
L		
Lärmschutzmaßnahmen	6220	
Land- u. Forstwirtschaft	7800-7850	
Landesstraßen	6650	
Landesturnfest 2008	5570	
Landschaftspflege	1200, 3600, 5800, 6900	
Landwirtschaft	7850, 8500	
Lernmittel	2111-2711	
Liegenschaftsabteilung	0350	
Liegenschaftsverwaltung	0350	
Löschfahrzeuge	1310	
Löwentalkaserne	8840	
Ludwig-Dürr-Schule	2151	15
Ludwig-Roos-Halle	7672	
M		
Mach dich stark für dein Kind - Kindergarten-Projekt	4000	
Märkte	7300	
Marktgebühren	7310, 7320	
Markthalle	7350	
Maßnahmen der Gesundheitspflege	5470	
Materiallager	0640	
Mehrzweckbauten	5618, 7670-7675	
Mehrzweckhalle Fischbach	5618	
Mehrzweckhalle Jettenhausen	7673	
Meldewesen	1100	
Merianschule	2701	15
Messeverlagerung	6300, 6900, 7915	
Mitgliedsbeiträge		3
Mobilität und Verkehr- Projektfeldleiter T-City	7910	
Müllplatz Fischbach, ehemaliger	7240 (VMH), 8850 (VWH)	
Multimedia-Kompetenzcenter Friedrichshafen GmbH	7640	
Multimedia- und Telematikoffensive	7640, 7915	
Museen	3211, 3210, 3212	
Musikpflege	3320	
Musikmuschel	7901	
Musikvereine	3320	
N		
Nahverkehr	7920	
Naturlehrpfad	5920	
Naturschutz	1200, 3600	
Neues Finanzwesen	0630	
Nichtsesshafte	4350	
Nordstadtsanierung	6300	
Notariate	1150	
Notwohnungen für Frauen	4395	
O		
OB-Büro	0001	
Obdachlosenherberge	4350	
Oberbürgermeister	0000	
Öffentl. Bedürfnisanstalten	7650	
Öffentl. Brunnen	7691	
Öffentl. Kinderspielplätze	5820	
Öffentl. Nahverkehr	7920	
Öffentlichkeitsarbeit	0240	
Orchester	3321	
Ordnungsamt	1100	
Organisationsamt	0210	
Ortsbehörde	4080	
Ortschaftsräte	0000	
Ortsdurchfahrten	6500, 6600, 6650	
Ortsverwaltungen	0250-0253	
Ortsverwaltung Ailingen	0250	
Ortsverwaltung Ettenkirch	0253	
Ortsverwaltung Kluftern	0252	

	Gliederung	Anlage
Ortsverwaltung Raderach	0251	
P		
Pacht- und Erbbauzinsen	8810, 8830	
Parkanlagen	5815	
Parkeinrichtungen	6800	
Parkgebühren	6800	
Parkleitsystem	6300, 6350	
Parkplätze	6800	
Parkuhren	6800	
Pavillons	5817	
Peoria (Städtepartnerschaft)	0020	
Personalamt (HPA)	0200	
Personaldienste	0220	
Personalausgaben		2
Personalrat	0810	
Personalvertretung	0810, 0820, 0830	
Personalverwaltung	0220	
Personennahverkehr	7920	
Pestalozzischule	2154	15
Pflege der Dorfgemeinschaft Ailingen	3461	
Plakattafeln	7630	
Plattform 3/3	3213	
Polozk (Städtepartnerschaft)	0020	
Portokosten	0625	
Post- und Fernmeldeentgelte	0610	
Postangelegenheiten	0610	
Pressearbeit	0240	
Prüfamt für Baustatik	6170	
R		
Raderach, Ortsverwaltung	0251	
Radwege	6300, 6500, 6650	
Radwegebau	6300, 6500, 6650	
Rathaus	0600	
Realschulen	2211, 2212	15
Realschule Ailingen	2212	15
Rechnungsprüfungsamt	0100	
Rechtsamt	0230	
Regio-Net	7640	
Rettungsdienste	5410	
Riedlewald	5815	
Rotach-Halle Ailingen	5616	
Rücklagen		7
Rucksackprojekt – Integrationsprojekt Kindergarten	0550	
S		
Säumniszuschläge	0300	
Saint Dié (Städtepartnerschaft)	0020	
Sammelkläranlage		13
Sammelnachweise		2
Sarajevo (Städtepartnerschaft)	0020	
Schädlingsbekämpfung	5470	
Schließfächer	7692	
Schreienesch-Schule	2155	15
Schülerbeförderung	2900	
Schülerverkehrsübungsplatz	2952	
Schulamt	2000	
Schulen	2111 - 2117, 2131 – 2132, 2151 – 2155, 2211, 2212, 2301, 2302, 2701, 2711, 2810	15
Schuldendienst	9100	8
Schuldenstand		8
Schulhaus Berg	2116	
Schulhaus Schnetzenhausen	2117	
Schulische Aufgaben, übrige	2950	
Schullastenausgleich	2960	
Schulmuseum	3212, ZE	
Schulsozialarbeit	2951	
Schulstatistik		15
Schulverwaltung	2000	
Schulzentrum Ailingen	2153, 2212	15
Schutzräume	1400	
Schwerbehindertenvertretung	0800	

	Gliederung	Anlage
Seehasenfest	3450	
Seeportal.de	7640	
Signalanlagen	6300, 6350, 6600	
Sondernutzungsgebühren	6300	
Sonderschulen	2701, 2711	15
Sondervermögen allgemein	8910, 8950	
Zentrale Aufwendungen der Organisationsabteilung	0699	
Soziale Angelegenheiten	4000 ff.	
Spielplätze	5820	
Sport	5500	
Sportamt	2000	
Sportanlagen	5630	
Sportarena	5620	
Sportförderung	5500	3
Sporthallen	5610 - 5621	
Sportpark	5645	
Sportplätze	5630	
Staatl. Notariatskanzlei	1150	
Stabsstellen	0010	
Stadtarchiv	3150	
Stadtbauamt/ Abteilung Tiefbau	6020	
Stadtbauamt/ Amtsleitung und Zentrale Dienste	6000	
Stadtbauamt/ Gebäudemanagement FN	8800	
Stadtbildverbesserung	6160	
Stadtentwässerung		13
Stadtentwässerung, Eigenbetrieb		13
Stadtjubiläum 200 Jahre Friedrichshafen	0030	
Stadtkasse	0300, 0320	
Stadtkonzeption	7915	
Stadtorchester	3321	
Stadtpflege	0300, 0305	
Stadtplanungsamt	6100	
Stadtwald	8550	
Städt. Verwaltungsgebäude	0600	
Städt. Wohnungsbaugesellschaft FN mbH	6210	
Städtepartnerschaften	0020	
Standesamt	0500	
Statistik	0510	
Stellenplan		1
Stellenübersicht		1
Stellplatzablösungen	6300	7
Steuerabteilung	0305	
Steuern	9000	
Stiftungen	4980, 8910, 8950	
Strandbad Friedrichshafen	5710	
Straßen	6300, 6500, 6600, 6650	
Straßenbeleuchtung	6700	
Straßenreinigung	6750	
Straßensondernutzung	6300	
T		
T-City	0631, 7640	
Taekwondo Sport- und Kompetenzzentrum	5625	
Tannenhagschule	2711	15
Techniksammlung	3211	
Technische Werke Friedrichshafen GmbH	8170	14
Thermalbad Friedrichshafen	5730	
Theater- und Konzertveranstaltungen	3311	
Tiefbau	6020	
Tierschutz	1100	
Toiletten, öffentliche	7650	
Tourismus	7900	
Turn- und Festhalle	5610	
U		
Uferpark	5815	
Uferrenaturierung	6900	
Uferschutz	6900	
Umlegungen	6140	
Umweltschutz	1200, 3600	
Unbebaute Grundstücke	8830	

	Gliederung	Anlage
V		
Vatertierhaltung	7820	
Veranstaltungstribüne	7690	
Vereinsförderung		3
Vergnügungssteuer	9000	
Verkehrsförderung	7910, 7920	
Vermessungsabteilung	6121	
Vermessungswesen	6121, 6122	
Verpflichtungsermächtigungen		6
Versicherungsamt	4080	
Versorgungsunternehmen	8100, 8170	
Verwaltungsgebäude	0600	
Verwaltungskostenbeiträge		4
Vitrinen	7692	
W		
Wahlen	0520	
Waldsportpfad	5920	
Wanderwege	5920	
Wasser- und Energiezuschüsse	4982	
Wasserbau	6900	
Wasserläufe	6900	
WC-Anlagen, öffentliche	7650	
Weihnachtsbeleuchtung	3600	
Weihnachtsmarkt	7320	
Wellenbad Ailingen	5715	
Wirtschaftliche Unternehmen	8100, 8170, 8550	
Wirtschaftsförderung	7915, 0350	
Wirtschaftsförderungsgesellschaft Region FN mbH	7915	
Wirtschaftspläne		13,14
Wissenschaft	3000	
Wochenmarkt	7310	
Wohlfahrtspflege	4700	
Wohngrundstücke	8810	
Wohnungen für Frauen in Not	4395	
Wohnungsbau	6220, 8810	
Wohnungsbauförderung	6220	
Wohnungsbaugesellschaft	6210	
Z		
Zeltplätze	5910	
Zentrale Aufwendungen der Personalverwaltung	0209	
Zentrale Aufwendungen der Kämmerei und Kasse	0300	
Zentrale Dienste	0650	
Zeppelin Museum Friedrichshafen GmbH	3211, ZE	
ZF Arena	5620, ZE	
Zuchttierhaltung	7820	
Zuschüsse		3
Zuweisungen		3

Abkürzungsverzeichnis

AO	=	Abgabenordnung
Bew. Stelle	=	Bewirtschaftungsstelle bzw. bewirtschaftenden (Dienst-)Stelle/Fachamt
GemHVO	=	Gemeindehaushaltsverordnung
GemO	=	Gemeindeordnung
GD	=	Gegenseitige Deckungsfähigkeit (Definition vgl. Band I, Vorbemerkungen)
ED	=	Einseitige Deckungsfähigkeit (Definition vgl. Band I, Vorbemerkungen)
EPL	=	Einzelplan
FAG	=	Finanzausgleichsgesetz
Fipo	=	Finanzposition (~ Haushaltsstelle)
GR	=	Gemeinderat
HAR	=	Haushaltsausgeberrest
HER	=	Haushaltseinnahmerest
HSt	=	Haushaltsstelle (~ Finanzposition)
UA	=	Unterabschnitt
UD	=	Unechte Deckungsfähigkeit (Definition vgl. Band I, Vorbemerkungen)
UE	=	Übertragbare Ausgabemittel des Verwaltungshaushalts (Def. vgl. Bd. I, Vorbemerkungen)
VMH	=	Vermögenshaushalt
VWH	=	Verwaltungshaushalt
VZK	=	Vorhabenskennziffer im Vermögenshaushalt
Ze	=	Zeppelin-Stiftung